

COMUNE DI RICCIONE

PROVINCIA DI RIMINI

RELAZIONE DELL'ORGANO DI REVISIONE SULLA
PROPOSTA DI DELIBERAZIONE CONSILIARE E SULLO
SCHEMA DI BILANCIO CONSOLIDATO

L'ORGANO DI REVISIONE

Dott.ssa Monica Marabini (Presidente)



Dott.ssa Maria Luisa Carli (Componente)



Dott. Roberto Tontini (Componente)



COMUNE DI RICCIONE
C. H274 - AOO Riccione Registro PG
Protocollo N. 0072065/2020 del 19/11/2020

E

Indice

1. Introduzione	4
2. Stato Patrimoniale consolidato	10
2.1. Analisi dello Stato patrimoniale attivo.....	12
2.2. Analisi dello Stato Patrimoniale passivo	16
3. Conto economico consolidato	21
4. Relazione sulla gestione consolidata e nota integrativa.....	Errore. Il segnalibro non è definito.
5. Osservazioni.....	Errore. Il segnalibro non è definito.
6. Conclusioni.....	Errore. Il segnalibro non è definito.

[Handwritten signature]

Comune di Riccione

Verbale n. 24 del 18/11/2020

Relazione sul bilancio consolidato esercizio 2019

L'Organo di revisione, si è riunito in videoconferenza il Collegio dei Revisori con la presenza del Sig.ri:

Dott.ssa Marabini Monica Presidente
Dott.ssa Carli Maria Luisa Componente
Dott. Tontini Roberto Componente

Il Presidente, riscontrata la presenza dell'intero Collegio, dichiara la seduta validamente costituita.

esaminato lo schema di bilancio consolidato 2019, composto da Conto Economico consolidato, Stato patrimoniale consolidato, Relazione sulla gestione consolidata contenente la nota integrativa e la proposta di deliberazione consiliare di approvazione del bilancio consolidato, e operando ai sensi e nel rispetto:

- del D.lgs. 18 agosto 2000, n. 267 «Testo unico delle leggi sull'ordinamento degli enti locali» ed in particolare dell'art.233-bis e dell'art. 239 comma 1, lett.d-bis;
- del D.lgs. 23 giugno 2011 n.118 e dei principi contabili in particolare dell'allegato 4/4 "Principio contabile applicato concernente il bilancio consolidato";
- degli schemi di cui all'allegato 11 al D.lgs.118/2011;
- dello statuto e del regolamento di contabilità dell'ente;
- dei principi di vigilanza e controllo dell'organo di revisione degli enti locali approvati dal Consiglio nazionale dei dottori commercialisti e degli esperti contabili; *

approva

l'allegata relazione sulla proposta di deliberazione consiliare di approvazione del bilancio consolidato e sullo schema di bilancio consolidato per l'esercizio finanziario 2019 del Comune di Riccione che forma parte integrante e sostanziale del presente verbale.

18/11/2020

L'organo di revisione


Dott.ssa Monica Marabini (Presidente)



Dott.ssa Maria Luisa Carli (Componente)



Dott. Roberto Tontini (Componente)



1. Introduzione

I sottoscritti Dott.ssa Monica Marabini (Presidente), Dott.ssa Maria Luisa Carli (Componente), Dott. Roberto Tontini (Componente), revisori nominati con delibera dell'organo consiliare n. 11 del 10/05/2018;

Premesso

- Il Decreto "Rilancio" (DI 34/2020 - art.110) ha prorogato il termine per l'approvazione del bilancio consolidato dell'esercizio 2019 differendo l'ordinaria scadenza del 30 settembre 2020 al 30 novembre 2020;
- che con deliberazione consiliare n. 11 del 25/06/2020 è stato approvato il rendiconto della gestione per l'esercizio 2019 e che questo Organo con relazione del 04/05/2020 ha espresso parere con giudizio positivo al rendiconto della gestione per l'esercizio 2019;
- che in data 12/11/2020 l'Organo ha ricevuto lo schema del bilancio consolidato per l'esercizio 2019 completo di:
 - a) Conto Economico consolidato;
 - b) Stato Patrimoniale consolidato;
 - c) Relazione sulla Gestione Consolidata contenente la nota Integrativa;
- che con delibera n.287 del 06/11/2020 la Giunta Comunale ha approvato l'elenco dei soggetti che compongono il perimetro di consolidamento per l'anno 2019 e l'elenco dei soggetti componenti il Gruppo Amministrazione Pubblica (di seguito "GAP") compresi nel bilancio consolidato;
- che l'Ente con appositi atti ha comunicato agli organismi, alle aziende e alle società l'inclusione delle stesse nel perimetro di consolidamento, ha trasmesso a ciascuno di tali enti l'elenco degli enti compresi nel consolidato e ha preventivamente impartito le direttive necessarie al fine di rendere possibile la predisposizione del bilancio consolidato;
- che l'Organo di revisione ha preso in esame la documentazione, le carte di lavoro, i prospetti afferenti al bilancio consolidato dell'ente;

Visti

- la normativa relativa all'armonizzazione dei sistemi contabili e degli schemi di bilancio di cui al D.lgs. 118/2011;
- il principio contabile applicato allegato 4/4 al D.lgs. 11/2011 (di seguito il principio 4/4) e il principio OIC n.17 emanato dall'Organismo Italiano di contabilità;
- la proposta di deliberazione da sottoporre all'esame del Consiglio Comunale, avente ad oggetto "APPROVAZIONE DEL BILANCIO CONSOLIDATO ANNO 2019"



Dato atto che

- il Comune di Riccione ha individuato l'area di consolidamento, analizzando le fattispecie rilevanti previste dal principio e la Giunta Comunale con delibera n.287 del 06/11/2020 ha individuato il Gruppo Comune di Riccione e il perimetro dell'area di consolidamento;
- nell'applicazione dei criteri per stabilire la composizione dell'area di consolidamento il Comune di Riccione ha provveduto a individuare la soglia di rilevanza da confrontare con i parametri societari indicati alla lett. a) del punto 3.1 del principio 4/4;
- le soglie di rilevanza dei parametri, come desunti dallo Stato Patrimoniale e dal Conto economico del Comune con le proprie Istituzioni, sono le seguenti:

anno 2019	Totale attivo	Patrimonio netto	Ricavi caratteristici
Comune di Riccione	353.832.657,63	210.379.598,11	67.205.793,14
SOGLIA DI RILEVANZA (3%)	10.614.979,73	6.311.387,94	2.016.173,79

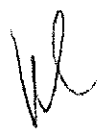

Tenuto conto che:

- sono state considerate irrilevanti, in ogni caso, le quote di partecipazione inferiori all'1% del capitale dell'ente o società partecipati; mentre, sono stati considerati sempre rilevanti, anche se la partecipazione è inferiore all'1%, gli enti e le società partecipati titolari di affidamento diretto da parte del Comune e/o dei componenti del Gruppo Amministrazione Pubblica, a prescindere dalla quota di partecipazione, gli enti e le società totalmente partecipati dal Comune e le società in house;
- la valutazione di irrilevanza è stata formulata sia con riferimento al singolo ente o società, sia all'insieme degli enti e delle società ritenuti scarsamente significativi

anno 2019	Totale attivo	Patrimonio netto	Ricavi caratteristici
Comune di Riccione	353.832.657,63	210.379.598,11	67.205.793,14
SOGLIA DI RILEVANZA (10%)	35.383.265,76	21.037.959,81	6.720.579,31

Nella tabella seguente si elencano i soggetti giuridici che compongono il Gruppo Amministrazione Pubblica del Comune di Riccione:

Denominazione	Codice fiscale	Categoria	Tipo di partecipazione	Partecipazione	Conto di bilancio	Importo
GEAT SRL	02418910408	1. Società controllata	1. Diretta	SI	SI	98,11
NEW PALARICCIONE SRL	04048040400	4. Società controllata	1. Diretta	NO	SI	78,84
SIS - SOCIETA' ITALIANA SERVIZI S.P.A.	82008370405	4. Società controllata	1. Diretta	NO	SI	45,64
ACER - AZIENDA CASA EMILIA ROMAGNA PROVINCIA DI RIMINI	02528490408	3. Ente strumentale partecipata	1. Diretta	NO	SI	8,3
ROMAGNA ACQUE SOCIETA' DELLE FONTI	00337870408	5. Società partecipata	1. Diretta	SI	SI	3,14063
AGENZIA MOBILITA' ROMAGNOLA - A.M.R. CONSORTILE SRL	02143780399	5. Società partecipata	1. Diretta	NO	SI	1,683
PATRIMONIO MOBILITA' PROV. DI RIMINI - P.M.R. SRL CONSORTILE	02157030400	5. Società partecipata	1. Diretta	NO	SI	5,368
LEPIDA S.C.P.A.	02770891204	5. Società partecipata	1. Diretta	NO	SI	0,0014
ASPES S.P.A.	01423890419	5. Società partecipata	1. Diretta	NO	SI	0,003016
START ROMAGNA S.P.A.	03838450407	5. Società partecipata	1. Diretta	NO	SI	3,14053
AMR S.P.A.	02349350401	5. Società partecipata	1. Diretta	NO	SI	0,52989

Nella tabella che segue si elencano i soggetti giuridici componenti del gruppo compresi nel bilancio consolidato:

Ragione sociale	Codice fiscale	Categoria	Spazio	Anno di riferimento bilancio	Metodo di consolidamento
GEAT SRL	02418910408	4 - Società controllata	98,11	2019	Integrale
NEW PALARICCIONE SRL	04046040400	4 - Società controllata	78,84	2019	Integrale
SIS - SOCIETA' ITALIANA SERVIZI S.P.A.	82008370405	4 - Società controllata	45,84	2019	Integrale
ACER - AZIENDA CASA EMILIA ROMAGNA PROV. DI RIMINI	02528490408	5 - Altre società partecipate	8,3	2019	Proporzionale
ROMAGNA ACQUE SOCIETA' DELLE FONTI SPA	00337870408	5 - Società partecipate	3,14063	2019	Proporzionale
AGENZIA MOBILITA' ROMAGNOLA - A.M.R. CONSORTILE SRL	02143780399	5 - Società partecipate	1,663	2019	Proporzionale
P.M.R. - PATRIMONIO MOBILITA' ROMAGNOLI	02157030400	5 - Società partecipate	5,368	2019	Proporzionale
LEPIDA S.C.P.A.	02770891204	5 - Società partecipate	0,0014	2019	Proporzionale
ASPES S.P.A.	01423690419	5 - Società partecipate	0,00302	2019	Proporzionale
START ROMAGNA S.P.A.	03836460407	5 - Società partecipate	3,14053	2019	Proporzionale
AMIR S.P.A.	02349350401	5 - Società partecipate	0,52989	2019	Proporzionale

Handwritten signature and initials.

Nella tabella seguente si dettagliano i seguenti dati:

ORGANISMI COMPRESI NELL'AREA DI CONSOLIDAMENTO							
Ente/Società	% partecipazione	Valore della partecipazione €/000	Capitale sociale €/000	Patrimonio netto €/000	Risultato d'esercizio €/000	Organo di revisione	Data Certificazione
GEAT SRL	98,11%	7.838,94	7.530,94	13.967,65	3.694,65	Sindaco Unico Giovanni Blandoni	05/06/2020
NEW PALARICCIONE SRL	78,84%	426,64	541,15	1.327,22	176,70	Sindaco Unico Fabrizio Piccini	15/04/2020
BIS-SOCIETA' ITALIANA SERVIZI S.P.A.	45,64%	16.868,59	36.959,28	39.332,29	589,93	Collegio Sindacale Laurant Casadei (Presidente) Giuseppe Carri (Sindaco effettivo) Elena Brocci (Sindaco effettivo)	08/06/2020
ACER - AZIENDA CASA EMILIA-ROMAGNA PROV. DI RIMINI	8,30%	779,56	9.392,34	13.320,64	135,75	Società di revisione esterna B.D.O. Italia S.p.a.	27/04/2020
ROMAGNA ACQUE - SOCIETA' DELLE FONTI SPA	3,14053%	11.790,26	375.422,62	434.759,15	7.041,10	Società di revisione esterna B.D.O. Italia S.p.a.	04/05/2020
A.M.R. - AGENZIA MOBILITA' ROMAGNOLA SOC. CONSORTILE S.R.L.	1,663%	1,68	100,00	3.340,67	(-162,81)	Società di revisione esterna Ria Grant Thornton spa	08/06/2020
I.M.R. - PATRIMONIO MOBILITA' PROV. RIMINI - S.R.L. CONSORTILE	5,368%	581,60	10.833,60	13.437,14	0,00	Collegio sindacale Roberto Lauri (Presidente) Mariangela Pazzarini (Sindaco effettivo) Giuseppe Carri (Sindaco effettivo)	10/06/2020
LEPIDA S.C.P.A.	0,0014%	1,00	69.881,00	73.235,60	88,53	Società di revisione esterna Ria Grant Thornton spa	09/04/2020
ASPLIS S.P.A.	0,003015%	1,75	58.035,50	58.278,33	292,32	Revisore Unico Roberto Ricci	29/05/2020
START ROMAGNA SPA	0,66223%	180,44	29.000,00	30.164,77	93,31	Società di revisione esterna Ria Grant Thornton spa	11/06/2020
AMIR SPA	0,52989%	253,06	47.758,40	50.307,83	206,85	Revisore Unico Paolo Gasperoni	25/05/2020

Tutto quanto sopra premesso, l'Organo di Revisione precisa che ha effettuato un controllo a campione dei dati derivanti dalle attestazioni aventi ad oggetto le informazioni reciproche in sede di rendiconto 2019 con riconciliazione dei dati desumibili nel Bilancio Consolidato in riferimento alle seguenti posizioni: AMR (rif attestazione del 6.3.2020); GEAT (rif attestazione del 8.4.2020), New Palariccione Sri (rif. Attestazione del 7.2.2020), AMIR (rif attestazione del 29.1.2020), PMR (rif attestazione del 20.2.2020. La documentazione relativa è conservata agli atti.

Tutto quanto sopra premesso, l'Organo di Revisione verifica e prende atto che:

- Il perimetro di consolidamento è stato individuato in conformità al Principio contabile applicato concernente il bilancio consolidato.

L'Organo di revisione rileva che per gli organismi compresi nel perimetro di consolidamento l'aggregazione dei valori contabili è stata operata con il metodo integrale per le società controllate con il metodo proporzionale per gli enti strumentali partecipati e le società partecipate.

L'Organo di revisione nei paragrafi che seguono

PRESENTA

i risultati dell'analisi e le considerazioni sul Bilancio Consolidato dell'esercizio 2019 del Comune di Riccione

2. Stato Patrimoniale consolidato

Nella tabella che segue sono riportati i principali dati aggregati dello Stato Patrimoniale consolidato dell'esercizio 2019 con evidenza delle variazioni rispetto all'esercizio precedente:

STATO PATRIMONIALE CONSOLIDATO (ATTIVO)	Bilancio consolidato Anno 2019 (a)	Bilancio consolidato Anno 2018 (b)	Differenze (a-b)
TOTALE CREDITI vs PARTECIPANTI (A)	-	-	-
Immobilizzazioni Immateriali	1.549.752	1.482.034	67.719
Immobilizzazioni Materiali	297.042.626	293.868.595	3.174.031
Immobilizzazioni Finanziarie	7.759.435	9.998.579	-2.239.144
TOTALE IMMOBILIZZAZIONI (B)	306.351.813	305.349.208	1.002.605
Rimanenze	1.896.010	1.183.578	812.434
Crediti	67.128.063	36.016.934	31.111.129
Attività finanziarie che non costituiscono immobilizzi	1.822.522	1.685.536	136.986
Disponibilità liquide	19.045.202	16.967.152	2.078.050
TOTALE ATTIVO CIRCOLANTE (C)	89.991.798	66.853.198	34.138.600
RATEI E RISCOINTI (D)	273.381	150.029	123.352
TOTALE DELL'ATTIVO	396.616.991	361.352.435	35.264.556

STATO PATRIMONIALE CONSOLIDATO (PASSIVO)	Bilancio consolidato Anno 2019 (a)	Bilancio consolidato Anno 2018 (b)	Differenze (a-b)
PATRIMONIO NETTO (A)	234.086.794	228.753.544	5.333.250
FONDI PER RISCHI ED ONERI (B)	4.039.765	3.701.147	338.618
TRATTAMENTO DI FINE RAPPORTO (C)	1.345.584	1.288.953	56.631
DEBITI (D)	140.004.156	114.470.694	25.533.462
RATEI E RISCOINTI E CONTRIBUTI AGLI INVESTIMENTI (E)	17.140.692	13.198.098	4.002.594
TOTALE DEL PASSIVO	396.616.991	361.352.435	35.264.556
CONTI D'ORDINE	77.172.963	66.084.049	19.088.914

Si fornisce il dettaglio delle elisioni e delle rettifiche di consolidamento per singola voce:

Attivo	Dati aggregato	Elisioni/rettifiche	Consolidato 2019
Altre immobilizzazioni immateriali	1.095.562,84	+221.267,18	1.316.830,03
Immobilizzazioni in corso e acconti	8.729.438,93	-2.620.990,17	6.108.448,76
Partecipazioni in imprese controllate	26.945.088,92	-26.943.047,15	2.041,77
Partecipazioni in imprese partecipate	17.084.082,35	-15.276.735,17	1.807.347,18
Crediti vs altri soggetti	26.090,17	-3.864,91	22.225,26
Crediti vs clienti/utenti	11.125.948,34	-6.340.253,53	4.785.694,81
Crediti vs altri	12.122.007,78	-3.521.511,69	8.600.496,09

Passivo	Dati aggregato	Elisioni/rettifiche	Consolidato 2019
Fondo di dotazione	58.620.650,98	-38.272.742,70	20.347.908,28
Riserve di risultati economici di esercizi precedenti	7.832.027,61	-3.690.459,29	4.141.568,32
Riserve di capitale	97.633,30	44.980,83	142.124,13
Utile d'esercizio	10.168.434,25	-2.700.794,15	7.467.640,09
Debiti da finanziamento vs amministrazioni pubbliche	137.783,00	-137.783,00	0
Debiti vs fornitori	19.371.410,66	-6.325.644,69	13.045.765,97
Debiti per trasferimenti e	5.155.082,28	-3.295.962,43	1.859.119,85

Handwritten signature and initials

contribuiti vs altre amministrazioni pubbliche			
Debiti vs altri	8.380.057,16	-106.239,22	8.273.817,94

2.1. Analisi dello Stato patrimoniale attivo

Di seguito si analizzano nel dettaglio i dati dello Stato Patrimoniale attivo:

Crediti verso partecipanti

Non stati rilevati crediti verso partecipanti.

Immobilizzazioni immateriali

Il dettaglio delle immobilizzazioni immateriali è riportato nella seguente tabella:

STATO PATRIMONIALE CONSOLIDATO (ATTIVO)		Anno 2019	Anno 2018	DIFF.
B) IMMOBILIZZAZIONI				
<u>Immobilizzazioni immateriali</u>				
1	costi di impianto e di ampliamento			
2	costi di ricerca sviluppo e pubblicità	2.367	3.407	-1.040
3	diritti di brevetto ed utilizzazione opere dell'ingegno	0	20	-20
4	concessioni, licenze, marchi e diritti simile	70.215	65.717	4.498
5	avviamento	89.769	11.172	78.597
6	immobilizzazioni in corso ed acconti	68.411	80.234	-11.823
9	altre	2.160	2	2.159
Totale Immobilizzazioni immateriali		1.316.830	1.321.482	-4.652
		1.549.752	1.482.034	67.719

Immobilizzazioni materiali

Il dettaglio delle immobilizzazioni materiali è riportato nella seguente tabella:

STATO PATRIMONIALE CONSOLIDATO (ATTIVO)		Anno 2019	Anno 2018	DIFF.
	Immobilizzazioni materiali (*)			
1	Beni demaniali	72.205.089	69.181.899	3.023.190
1.1	Terreni	6.348.873	6.348.826	48
1.2	Fabbricati	4.337.068	4.425.776	-88.708
1.3	Infrastrutture	61.519.148	58.407.298	3.111.850
1.9	Altri beni demaniali	0	0	0
2	Altre immobilizzazioni materiali (*)	218.729.089	218.848.822	-119.732
2.1	Terreni	55.400.575	56.111.325	-710.750
a	<i>di cui in leasing finanziario</i>	0	0	0
2.2	Fabbricati	111.148.537	114.047.281	-2.898.744
a	<i>di cui in leasing finanziario</i>	0	0	0
2.3	Impianti e macchinari	44.398.287	45.321.507	-923.220
a	<i>di cui in leasing finanziario</i>	0	0	0
2.4	Attrezzature industriali e commerciali	530.216	529.033	1.183
2.5	Mezzi di trasporto	221.215	257.663	-36.448
2.6	Macchine per ufficio e hardware	106.077	134.004	-27.927
2.7	Mobili e arredi	256.313	190.158	66.155
2.8	Infrastrutture	4.389.682	0	4.389.682
2.9	Diritti reali di godimento	0	0	0
2.99	Altri beni materiali	2.278.189	2.257.852	20.337
3	Immobilizzazioni in corso ed acconti	6.108.449	5.837.874	270.575
	Totale immobilizzazioni materiali	297.042.627	293.868.595	3.174.032

Si rileva che:

L'incremento delle infrastrutture deriva totalmente dalle infrastrutture in carico al Comune di Riccione (ente capogruppo) come da stato patrimoniale allegato al rendiconto 2019 approvato.

beni demaniali sono quasi totalmente in carico al comune di Riccione.

Immobilizzazioni finanziarie

Il dettaglio delle immobilizzazioni finanziarie è riportato nella seguente tabella:

STATO PATRIMONIALE CONSOLIDATO (ATTIVO)		Anno 2019	Anno 2018	DIFF.
	Immobilizzazioni Finanziarie (*)			
	Partecipazioni in			
a	<i>imprese controllate</i>	6.985.213	9.077.221	-2.092.008
		2.042	47.043	-45.001
b	<i>imprese partecipate</i>	1.807.347	1.797.401	9.946
c	<i>altri soggetti</i>	5.175.824	7.232.777	-2.056.953
	Crediti verso			
		524.584	727.153	-202.569
a	<i>altre amministrazioni pubbliche</i>	13	0	13
b	<i>imprese controllate</i>	0	0	0
c	<i>imprese partecipate</i>	502.346	530.254	-27.908
d	<i>altri soggetti</i>	22.225	196.899	-174.674
	Altri titoli	249.637	194.205	55.432
	Totale immobilizzazioni finanziarie	7.759.434	9.998.579	-2.239.145

Attivo circolante

Il dettaglio dell'attivo circolante è riportato nella seguente tabella:

STATO PATRIMONIALE CONSOLIDATO (ATTIVO)		Anno 2019	Anno 2018	DIFF.
C) ATTIVO CIRCOLANTE				
I	Rimanenze	1.996.010	1.183.576	812.434
	Totale	1.996.010	1.183.576	812.434
II	Crediti (*)			
1	Crediti di natura tributaria	13.573.011	11.884.849	1.688.161
a	Crediti da tributi destinati al finanziamento della sanità	0	0	0
b	Altri crediti da tributi	13.573.011	11.884.849	1.688.161
c	Crediti da Fondi perequativi	0	0	0
2	Crediti per trasferimenti e contributi	7.985.865	4.652.445	3.333.421
a	verso amministrazioni pubbliche	7.550.318	4.349.330	3.200.989
b	Imprese controllate	89.238	6.279	62.959
c	Imprese partecipate	0	64.980	-64.980
d	verso altri soggetti	366.309	231.856	134.453
3	Verso clienti ed utenti	4.785.695	6.475.102	-1.689.407
4	Altri Crediti	40.783.492	13.004.537	27.778.955
a	verso l'erario	337.847	242.717	95.130
b	per attività svolta per c/terzi	31.845.148	3.529.449	28.315.700
c	altri	8.600.497	9.232.372	-631.875
	Totale crediti	67.128.063	36.016.934	31.111.129
III	ATTIVITA' FINANZIARIE CHE NON COSTITUISCONO IMMOBILIZZI			
1	partecipazioni	90	89	1
2	altri titoli	1.822.432	1.685.448	136.984
	Totale attività finanziarie che non costituiscono immobilizzi	1.822.522	1.685.536	136.986
IV	DISPONIBILITA' LIQUIDE			
1	Conto di tesoreria	8.508.993	9.165.790	-656.797
a	Istituto tesoriere	8.508.993	9.165.790	-656.797
b	presso Banca d'Italia	0	0	0
2	Altri depositi bancari e postali	10.532.830	7.794.798	2.738.032
3	Denaro e valori in cassa	3.379	6.565	-3.186
4	Altri conti presso la tesoreria statale intestati all'en	0	0	0
	Totale disponibilità liquide	19.045.202	16.967.152	2.078.050
	TOTALE ATTIVO CIRCOLANTE (C)	89.991.797	56.853.198	34.138.599

Ratei e risconti attivi

Il dettaglio dei ratei e risconti attivi è riportato nella seguente tabella:

STATO PATRIMONIALE CONSOLIDATO (ATTIVO)		Anno 2018	Anno 2017	DIFF.
D) RATEI E RISCONTI				
1	Ratei attivi	83.656	45.504	38.152
2	Risconti attivi	189.726	104.525	85.200
TOTALE RATEI E RISCONTI D)		273.381	150.029	123.352

Si rileva che i crediti da tributi derivano totalmente dai valori in carico all'ente capogruppo Comune di Riccione, come da stato patrimoniale allegato al rendiconto 2019 approvato.

Il totale crediti risulta incrementato rispetto all'anno precedente per effetto principalmente dai crediti per attività c/terzi svolta dal Comune di Riccione (da stato patrimoniale rendiconto approvato) e per la quota di pertinenza del gruppo da ACER (gestione speciale).

2.2. Analisi dello Stato Patrimoniale passivo

Di seguito si analizzano nel dettaglio i dati dello Stato Patrimoniale

Patrimonio netto

Il dettaglio del patrimonio netto è riportato nella seguente tabella:

STATO PATRIMONIALE CONSOLIDATO (PASSIVO)		ANNO 2019	ANNO 2018	DIFF
A) PATRIMONIO NETTO				
I	Fondo di dotazione	20.347.908	81.666.613	-61.218.605
II	Riserve	206.271.245	140.478.414	65.792.831
a	da risultato economico di esercizi precedenti	4.141.568	32.408.524	-28.266.956
b	da capitale	142.124	21.495.984	-21.353.860
c	da permessi di costruire	8.978.201	8.508.696	469.505
d	riserve indisponibili per beni demaniali e patrimoniali indisponibili e per i beni culturali	193.009.352	76.410.526	116.598.825
e	altre riserve indisponibili	0	1.654.683	-1.654.683
III	Risultato economico dell'esercizio	7.467.640	6.708.615	759.025
Patrimonio netto comprensivo della quota di pertinenza di terzi		234.086.794	228.753.543	5.333.251
Fondo di dotazione e riserve di pertinenza di terzi		21.742.827	21.298.512	444.314
Risultato economico dell'esercizio di pertinenza di terzi		287.617	320.447	-32.830
Patrimonio netto di pertinenza di terzi		22.030.444	21.618.960	411.485
TOTALE PATRIMONIO NETTO (A)		234.086.794	228.753.543	5.333.251

Fondi rischi e oneri

Il dettaglio del fondo rischi e oneri è riportato nella seguente tabella:

STATO PATRIMONIALE CONSOLIDATO (PASSIVO)		Anno 2019	Anno 2018	DIFF
B) FONDI PER RISCHI ED ONERI				
1.	per trattamento di quiescenza	6	8	-1
2.	per imposte	14.918	17.742	-2.824
3.	altri	4.024.840	3.683.397	341.443
4.	fondo di consolidamento per rischi e oneri futuri	0	0	0
TOTALE FONDI RISCHI ED ONERI (B)		4.039.765	3.701.147	338.618

L'incremento dei fondi per rischi e oneri è dettato principalmente dall'incremento di tale posta in carico al Comune di Riccione per Euro 227.994,88.

Il residuo incremento deriva dalla differenza tra gli accantonamenti e gli utilizzi delle società rientranti nel perimetro di consolidamento per la quota di afferenza al gruppo.

Gli incrementi per accantonamenti si riscontrano nelle società: Geat, SIS, A.M.R., PMR, Lepida, Start Romagna, Amir, mentre i decrementi per utilizzi si riscontrano nelle società: Acer e Romagna Acque

Trattamento di fine rapporto

Il dettaglio del trattamento di fine rapporto accantonato dalle società consolidate è riportato nella seguente tabella:

STATO PATRIMONIALE CONSOLIDATO (PASSIVO)			
	Anno 2019	Anno 2018	DIFF
C) TRATTAMENTO DI FINE RAPPORTO	1.345.584	1.288.953	56.631
TOTALE T.F.R. (C)	1.345.584	1.288.953	56.631

Il fondo corrisponde al totale delle indennità a favore dei dipendenti delle società e degli enti compresi nell'area di consolidamento.

Debiti

Il dettaglio dei debiti è riportato nella seguente tabella:

STATO PATRIMONIALE CONSOLIDATO (PASSIVO)			
	Anno 2019	Anno 2018	DIFF
D) DEBITI (*)			
Debiti da finanziamento	79.771.964	80.091.481	-319.517
prestiti obbligazionari	9.784.387	12.407.577	-2.623.190
✓ altre amministrazioni pubbliche	0	0	0
verso banche e tesoriere	7.676.128	8.202.955	-526.827
verso altri finanziatori	62.311.449	59.480.949	2.830.501
Debiti verso fornitori	13.045.766	15.293.490	-2.247.724
Acconti	147.619	3.777.685	-3.630.065
Debiti per trasferimenti e contributi	2.641.157	5.123.093	-2.481.937
enti finanziati dal servizio sanitario nazionale	0	0	0
altre amministrazioni pubbliche	1.859.120	4.028.333	-2.169.213
imprese controllate	7.529	10.645	-3.116
imprese partecipate	101.147	84.484	16.663
altri soggetti	673.361	999.632	-326.271
altri debiti	44.397.650	10.184.946	34.212.704
tributari	1.006.398	1.799.699	-793.301
verso istituti di previdenza e sicurezza sociale	721.973	1.427.408	-705.435
per attività svolta per c/terzi (**)	34.395.462	3.679.360	30.716.102
altri	8.273.818	3.278.479	4.995.339
TOTALE DEBITI (D)	140.004.156	114.470.694	25.533.462

Si rileva che:

I prestiti obbligazionari si riferiscono unicamente ai BOC in carico all'Ente. Essi sono diminuiti rispetto all'anno precedente per il rimborso della quota capitale dell'anno

I debiti vs banche comprendono i debiti delle società afferenti al perimetro di consolidamento per finanziamenti accesi presso il sistema bancario e per gli scoperti di conto corrente. Il rimborso delle quote dell'anno ha superato le nuove accensioni pertanto l'importo è diminuito rispetto all'anno precedente.

I debiti vs altri finanziatori comprendono principalmente il debito del Comune di Riccione verso gli istituti di credito per i mutui in essere.

I debiti per attività c/terzi sono composti da € 31.372.633,31 in carico al Comune di Riccione come da allegato al rendiconto 2019 e per € 3.022.828,38 la quota di pertinenza del gruppo delle passività presenti nel bilancio ACER per la Gestione Speciale in applicazione dell'art. 51 della Legge 24/2001 per interventi in conto terzi.

Ratei e risconti passivi e contributi agli investimenti

Il dettaglio dei ratei e risconti passivi e contributi agli investimenti è riportato nella seguente tabella:

STATO PATRIMONIALE CONSOLIDATO (PASSIVO)		Anno 2019	Anno 2018	DIFF
	(E) RATEI E RISCONTI E CONTRIBUTI AGLI INVESTIMENTI			
	Ratei passivi	60.457	42.737	17.720
	Risconti passivi	17.080.235	13.095.361	3.984.874
1	Contributi agli investimenti	16.715.891	12.416.795	4.299.096
a	da altre amministrazioni pubbliche	15.600.905	10.930.139	4.670.765
b	da altri soggetti	1.114.986	1.486.656	-371.670
2	Concessioni pluriennali	0	120	-120
3	Altri risconti passivi	364.344	678.446	-314.102
	TOTALE RATEI E RISCONTI (E)	17.140.692	13.138.098	4.002.594

Conti d'ordine

Il dettaglio dei conti d'ordine è riportato nella seguente tabella:

STATO PATRIMONIALE CONSOLIDATO (PASSIVO)			
	Anno 2019	Anno 2018	DIFF
CONTI D'ORDINE			
1) Impegni su esercizi futuri	30.336.794	11.254.019	19.082.775
2) beni di terzi in uso	11.212	49	11.163
3) beni dati in uso a terzi	46.630.895	46.630.895	0
4) garanzie prestate a amministrazioni pubbliche	94.767	95.232	-465
5) garanzie prestate a imprese controllate	16.686	0	16.686
6) garanzie prestate a imprese partecipate	0	0	0
7) garanzie prestate a altre imprese	74.368	103.854	-29.486
TOTALE CONTI D'ORDINE	77.164.722	58.084.049	19.080.673

Si rileva che gli impegni su esercizi futuri si riferiscono ad impegni in carico totalmente alla capogruppo Comune di Riccione come da allegato n. 10 legge 118/2011 al rendiconto 2019 approvato.

3. Conto economico consolidato

Nella tabella che segue sono riportati il risultato di esercizio del bilancio consolidato dell'esercizio 2019 e dell'esercizio precedente e i principali dati aggregati del Conto Economico consolidato esercizio 2019 con evidenza delle variazioni rispetto all'esercizio precedente:

CONTO ECONOMICO	Bilancio consolidato Anno 2019 (a)	Bilancio consolidato Anno 2018 (b)	Differenze (a-b)
A) COMPONENTI POSITIVI DELLA GESTIONE	82.195.965	75.290.004	6.905.960
B) COMPONENTI NEGATIVI DELLA GESTIONE	81.369.257	71.719.899	9.649.358
DIFFERENZA FRA COMP. POSITIVI E NEGATIVI DELLA GESTIONE (A-B)	826.708	3.570.105	-2.743.397
C) PROVENTI ED ONERI FINANZIARI	2.480.074	-618.339	3.098.413
<i>Proventi finanziari</i>	3.785.441	676.940	3.108.502
<i>Oneri finanziari</i>	1.305.367	1.295.279	10.089
D) RETTIFICHE DI VALORE ATTIVITA' FINANZIARIE	2.190.222	-161	2.190.383
<i>Rivalutazioni</i>	2.190.222	0	2.190.222
<i>Svalutazioni</i>	0	161	-161
E) PROVENTI ED ONERI STRAORDINARI	3.063.433	4.880.042	-1.816.609
<i>Proventi straordinari</i>	5.058.363	9.690.297	-4.631.934
<i>Oneri straordinari</i>	1.994.930	4.810.255	-2.815.324
RISULTATO PRIMA DELLE IMPOSTE (A-B+C+D+E)	8.560.437	7.831.847	728.590
<i>Imposte</i>	1.082.797	1.123.032	-30.235
RISULTATO DELL'ESERCIZIO (comprensivo della quota di pertinenza di terzi *)	7.487.640	6.708.815	759.025
Risultato dell'esercizio di pertinenza di terzi (*)	287.617	320.447	-32.830

Nella tabella che segue sono riportati il risultato di esercizio del bilancio consolidato dell'esercizio 2019 e i principali dati aggregati del Conto Economico consolidato esercizio 2019 con evidenza delle variazioni rispetto ai dati del conto economico del Comune di Riccione (ente capogruppo):

CONTO ECONOMICO	Bilancio consolidato Anno 2019 (a)	Bilancio Ente capogruppo (b)	Differenze (a-b)
A) COMPONENTI POSITIVI DELLA GESTIONE	82.195.965	67.205.793	14.990.172
B) COMPONENTI NEGATIVI DELLA GESTIONE	81.369.257	64.799.359	16.569.898
DIFFERENZA FRA COMP. POSITIVI E NEGATIVI DELLA GESTIONE (A-B)	826.708	2.406.434	-1.579.726
C) PROVENTI ED ONERI FINANZIARI	2.480.074	-1.261.640	3.741.714
<i>Proventi finanziari</i>	3.785.441	2.324	3.783.117
<i>Oneri finanziari</i>	1.305.367	1.263.964	41.403
D) RETTIFICHE DI VALORE ATTIVITA' FINANZIARIE	2.190.222	2.190.222	0
<i>Rivalutazioni</i>	2.190.222	2.190.222	0
<i>Svalutazioni</i>	0	0	0
E) PROVENTI ED ONERI STRAORDINARI	3.063.433	3.055.181	8.252
<i>Proventi straordinari</i>	5.058.363	4.953.525	104.838
<i>Oneri straordinari</i>	1.994.930	1.898.344	96.586
RISULTATO PRIMA DELLE IMPOSTE (A-B+C+D+E)	8.660.437	6.390.197	2.170.240
<i>Imposte</i>	1.092.797	732.124	360.673
RISULTATO DELL'ESERCIZIO (comprensivo della quota di pertinenza di terzi *)	7.467.640	6.658.073	1.809.567

Si rileva che:

L'incremento dei proventi finanziari è dovuto principalmente dall'incremento della voce proventi da partecipazioni da altri soggetti in cui è stata iscritta dalla società Geat la plusvalenza relativa alla cessione di parte del pacchetto azionario detenuto presso la società Hera.

L'importo delle rivalutazioni derivano dalle rivalutazioni di attività in carico al Comune di Riccione come da allegato n.10 dlgs 118/2011 al rendiconto di gestione 2019 regolarmente approvato.

I permessi da costruire costituiscono gli oneri di urbanizzazione destinati al finanziamento dell'equilibrio di parte corrente come prospetto allegato agli equilibri di bilancio allegati al rendiconto. Tale posta racchiude solo valori in carico all'ente capogruppo.

Le plusvalenze patrimoniali derivano per la quota di appartenenza di gruppo da plusvalenze e risarcimenti assicurativi e cessioni patrimoniali iscritti nel bilancio di Romagna Acque.

La notevole riduzione rispetto all'anno 2018 dei proventi straordinari è riconducibile a minore incidenza delle sopravvenienze attive e insussistenze del passivo

Si fornisce il dettaglio delle elisioni operate distinte per singola voce:

Componenti Positivi	Dati aggregato	Elisioni/rettifiche	Consolidato 2019
Proventi da tributi	45.357.858,67	-392.502,95	44.965.355,72
Proventi derivanti dalla gestione dei beni	6.247.419,69	-132.920,87	6.114.498,82
Ricavi e proventi dalla prestazione dei servizi	24.400.656,56	-7.559.611,82	16.841.044,74
Altri ricavi e proventi diversi	1.837.968,27	-20.232,05	1.817.736,32
Proventi da partecipazioni da altri soggetti	3.699.461,09	-12.674,97	3.686.786,12
Sopravvenienze attive e insussistenze del passivo	959.659,57	-0,64	959.658,93

Componenti negativi	Dati aggregato	Elisioni/rettifiche	Consolidato 2019
Prestazioni di servizi	45.118.250,32	-5.333.175,69	39.785.074,64
Utilizzo beni di terzi	1.175.575,70	-142.183,09	1.033.392,61
Trasferimenti correnti	3.937.304,62	-8.198,32	3.929.106,30
Ammortamenti immat. immateriali	445.949,14	+67.129	513.078,14

Oneri diversi di gestione	2.458.957,53	-721,07	2.458.236,46
---------------------------	--------------	---------	--------------

3.1 Analisi del Conto Economico Consolidato

Dall'esame dei dati contenuti nella tabella si evince che:

Componenti positivi della gestione

Il dettaglio delle voci relative alle componenti positive di reddito è riportato nella seguente tabella:

CONTO ECONOMICO		Anno 2010	Anno 2018	DIFF.
A) COMPONENTI POSITIVI DELLA GESTIONE				
1	Proventi da tributi	44.965.356	45.069.232	103.876
2	Proventi da fondi perequativi	-	-	-
3	Proventi da trasferimenti e contributi	10.040.085	5.790.069	4.250.016
a	Proventi da trasferimenti correnti	5.767.034	5.190.867	576.167
b	Quota annuale di contributi agli investimenti	4.273.051	592.924	3.680.128
c	Contributi agli investimenti	-	6.279	6.279
4	Ricavi delle vendite e prestazioni e proventi da servizi pubblici	24.557.156	19.874.125	4.683.031
a	Proventi derivanti dalla gestione dei beni	6.114.499	4.574.506	1.539.993
b	Ricavi della vendita di beni	1.601.613	1.627.314	25.701
c	Ricavi e proventi dalla prestazione di servizi	16.841.045	13.672.305	3.168.740
5	Variazioni nelle rimanenze di prodotti in corso di lavorazione, etc. (+/-)	797.368	87.754	885.122
6	Variazione dei lavori in corso su ordinazione	1	16	17
7	Incrementi di immobilizzazioni per lavori interni	18.262	19.372	1.110
8	Altri ricavi e proventi diversi	1.817.736	4.624.976	-2.807.240
totale componenti positivi della gestione A)		82.195.965	75.290.004	6.905.960

Componenti negativi della gestione

Il dettaglio delle voci relativo alle componenti negative di reddito è riportato nella seguente tabella:

CONTO ECONOMICO CONSOLIDATO		Anno 2019	Anno 2018	DIFF
B) COMPONENTI NEGATIVI DELLA GESTIONE				
9	Acquisto di materie prime e/o beni di consumo			
10	Prestazioni di servizi	1.928.807	1.247.818	680.989
11	Utilizzo beni di terzi	39.785.075	33.926.669	5.858.415
12	Trasferimenti e contributi	1.033.393	1.353.666	320.274
a	Trasferimenti correnti	3.952.731	3.970.139	17.408
b	Contributi agli investimenti ad altre Amministrazioni pubb.	3.929.106	3.953.890	24.783
c	Contributi agli investimenti ad altri soggetti			
13	Personale	23.625	16.249	7.376
14	Ammortamenti e svalutazioni	20.799.858	20.554.583	245.275
a	Ammortamenti di immobilizzazioni immateriali	10.797.216	8.563.150	2.234.065
b	Ammortamenti di immobilizzazioni materiali	513.078	639.908	126.830
c	Altre svalutazioni delle immobilizzazioni	7.437.804	7.258.763	179.041
d	Svalutazione dei crediti	1.185	33.337	32.152
15	Variazioni nelle rimanenze di materie prime e/o beni di consumo (+/-)	2.845.149	631.142	2.214.007
16	Accantonamenti per rischi	25.819	890	24.929
17	Altri accantonamenti	436.610	419.921	16.688
18	Oneri diversi di gestione	203.150	98.440	104.710
totale componenti negativi della gestione B)		81.369.256	71.719.899	9.649.357

Gestione finanziaria

Il dettaglio delle voci relative alla gestione finanziaria è riportato nella tabella seguente:

ONTO ECONOMICO CONSOLIDATO	Anno 2019	Anno 2018	DIFF.
C) PROVENTI ED ONERI FINANZIARI			
<i>Proventi finanziari</i>			
Proventi da partecipazioni	3.728.121	479.200	3.248.921
da società controllate	33.151	13	33.139
da società partecipate	8.184	178.761	- 170.578
da altri soggetti	3.686.786	300.426	3.386.360
Altri proventi finanziari	57.320	197.740	- 140.420
Totale proventi finanziari	3.785.441	676.940	3.108.502
<i>Oneri finanziari</i>			
Interessi ed altri oneri finanziari	1.305.367	1.295.279	10.089
Interessi passivi	1.294.784	1.259.647	35.138
Altri oneri finanziari	10.683	35.632	- 25.049
Totale oneri finanziari	1.305.367	1.295.279	10.089
totale (C)	2.480.074	- 618.339	3.098.413
D) RETTIFICHE DI VALORE ATTIVITA' FINANZIARIE			
Rivalutazioni	2.190.222	-	2.190.222
Svalutazioni	-	161	- 161
totale (D)	2.190.222	- 161	2.190.383

Gestione straordinaria

Il dettaglio delle voci relative alla gestione finanziaria è riportato nella seguente tabella:

CONTO ECONOMICO CONSOLIDATO		Anno 2019	Anno 2018	DIFF
(E) PROVENTI ED ONERI STRAORDINARI				
24	<i>Proventi straordinari</i>			
a	Proventi da permessi di costruire	5.058.363	9.690.297	- 4.631.934
b	Proventi da trasferimenti in conto capitale	2.880.495	562.566	2.317.929
c	Sopravvenienze attive e insussistenze del passivo	-	-	-
d	Plusvalenze patrimoniali	959.659	7.443.184	- 6.483.525
e	Altri proventi straordinari	971	807.927	- 806.955
	totale proventi	1.217.238	876.620	340.618
25	<i>Oneri straordinari</i>	5.058.363	9.690.297	- 4.631.934
a	Trasferimenti in conto capitale	1.994.930	4.810.255	- 2.815.324
b	Sopravvenienze passive e insussistenze dell'attivo	-	-	-
c	Minusvalenze patrimoniali	1.898.558	2.986.490	- 1.087.932
d	Altri oneri straordinari	2.602	529	2.073
	totale oneri	93.770	1.823.235	- 1.729.465
	Totale (E)	1.994.930	4.810.255	- 2.815.324
		3.063.433	4.880.042	- 1.816.609

Risultato d'esercizio

CONTO ECONOMICO CONSOLIDATO		Anno 2019	Anno 2018	DIFF
	RISULTATO PRIMA DELLE IMPOSTE (A-B+C+D+E)	8.560.437	7.831.647	728.790
26	Imposte	1.092.797	1.123.032	- 30.235
27	RISULTATO DELL'ESERCIZIO (comprensivo della quota di pertinenza di terzi)	7.467.640	6.708.615	759.025
28	Risultato dell'esercizio di pertinenza di terzi	287.617	320.447	- 32.830

4. Relazione sulla gestione consolidata e nota integrativa

L'Organo di Revisione rileva che al bilancio consolidato è allegata una relazione sulla gestione che comprende la nota integrativa.

La nota integrativa indica:

- i criteri di valutazione applicati;
- le ragioni delle più significative variazioni intervenute nella consistenza delle voci dell'attivo e del passivo rispetto all'esercizio precedente (escluso il primo anno di elaborazione del bilancio consolidato);
- distintamente per ciascuna voce, l'ammontare dei crediti e dei debiti di durata residua superiore a cinque anni, e dei debiti assistiti da garanzie reali su beni di imprese incluse nel consolidamento, con specifica indicazione della natura delle garanzie;
- la composizione delle voci "ratei e risconti" e della voce "altri accantonamenti" dello stato patrimoniale, quando il loro ammontare è significativo;
- la suddivisione degli interessi e degli altri oneri finanziari tra le diverse tipologie di finanziamento;
- la composizione delle voci "proventi straordinari" e "oneri straordinari", quando il loro ammontare è significativo;
- cumulativamente per ciascuna categoria, l'ammontare dei compensi spettanti agli amministratori e ai sindaci dell'impresa capogruppo per lo svolgimento di tali funzioni anche in altre imprese incluse nel consolidamento;
- per ciascuna categoria di strumenti finanziari derivati il loro *fair value* ed informazioni sulla loro entità e sulla loro natura.
- l'elenco degli enti e delle società che compongono il gruppo con l'indicazione per ciascun componente del gruppo amministrazione pubblica:
 - della denominazione, della sede e del capitale e se trattasi di una capogruppo intermedia;
 - delle quote possedute, direttamente o indirettamente, dalla capogruppo e da ciascuno dei componenti del gruppo;

- se diversa, la percentuale dei voti complessivamente spettanti nell'assemblea ordinaria.
 - della ragione dell'inclusione nel consolidato degli enti o delle società se già non risulta dalle indicazioni richieste dalle lettere b) e c) del comma 1;
 - della ragione dell'eventuale esclusione dal consolidato di enti strumentali o società controllate e partecipante dalla capogruppo;
 - qualora si sia verificata una variazione notevole nella composizione del complesso delle imprese incluse nel consolidamento, devono essere fornite le informazioni che rendano significativo il confronto fra lo stato patrimoniale e il conto economico dell'esercizio e quelli dell'esercizio precedente (ad esclusione del primo esercizio di redazione del bilancio consolidato);
- l'elenco degli enti, le aziende e le società componenti del gruppo comprese nel bilancio consolidato con l'indicazione per ciascun componente:
- a) della percentuale utilizzata per consolidare il bilancio e, al fine di valutare l'effetto delle esternalizzazioni, dell'incidenza dei ricavi imputabili alla controllante rispetto al totale dei ricavi propri, comprensivi delle entrate esternalizzate;
 - b) delle spese di personale utilizzato a qualsiasi titolo, e con qualsivoglia tipologia contrattuale;
 - c) delle perdite ripianate dall'ente, attraverso conferimenti o altre operazioni finanziarie, negli ultimi tre anni

L'organo rileva che alla nota integrativa risultano allegati i seguenti prospetti:

- il conto economico riclassificato raffrontato con i dati dell'esercizio precedente;
- l'elenco delle società controllate e collegate non comprese nell'area di consolidamento;
- il prospetto di raccordo del Patrimonio netto della capogruppo e quello del Consolidato.

5. Osservazioni

Il Bilancio Consolidato per l'esercizio 2019 del Comune di Riccione offre una rappresentazione veritiera e corretta della consistenza patrimoniale e finanziaria del Gruppo Amministrazione Pubblica. L'Organo di Revisione rileva che :

- il bilancio consolidato 2019 del Comune di Riccione è stato redatto secondo gli schemi previsti dall'allegato n. 11 al D.Lgs. n.118/2011 e la Relazione sulla gestione consolidata comprensiva della Nota integrativa contiene le informazioni richieste dalla legge;
- la procedura di consolidamento risulta complessivamente conforme al principio contabile applicato di cui all'allegato 4/4 al D.Lgs. n.118/2011, ai principi contabili generali civilistici ed a quelli emanati dall'Organismo Nazionale di Contabilità (OIC);
- il bilancio consolidato 2019 del Comune di Riccione rappresenta in modo veritiero e corretto la reale consistenza economica, patrimoniale e finanziaria dell'intero Gruppo Amministrazione Pubblica.

- la relazione sulla gestione consolidata contiene la nota integrativa e risulta essere congruente con il Bilancio Consolidato.

6. Conclusioni

L'Organo di Revisione, per quanto sopra esposto e illustrato, ai sensi dell'art. 239 comma 1 lett. d)-bis) del D.Lgs. n.267/2000,


esprime:

giudizio favorevole alla proposta di deliberazione consiliare concernente il bilancio consolidato 2019 del Gruppo amministrazione pubblica del Comune di Riccione.


18/11/2020

L'Organo di Revisione

Dott.ssa Monica Marabini (Presidente)



Dott.ssa Maria Luisa Carli (Componente)



Dott. Roberto Tantini (Componente)

