

**Gruppo Amministrazione Pubblica****Comune di Riccione**

via Vittorio Emanuele II n. 2 - Riccione (RN)

**Relazione sulla Gestione e Nota integrativa  
Bilancio Consolidato al 31.12.2014****Premessa**

Il tema del consolidamento dei conti per il controllo della finanza pubblica e la necessità del Governo centrale di conoscere e tenere sotto controllo la spesa pubblica nel suo complesso, è uno degli aspetti principali affrontato dal recente processo di riforma della pubblica amministrazione.

Già con la legge n. 42 del 05/05/2009, in materia di federalismo fiscale e in attuazione dell'art. 119 della Costituzione, all'art. 2 si stabilisce che debbano essere definiti e individuati "...i principi fondamentali per la redazione, entro un determinato termine, dei bilanci consolidati delle regioni e degli enti locali in modo tale da assicurare le informazioni relative ai servizi esternalizzati,...".

Successivamente, il Decreto Legislativo del 23/06/2011 n. 118 regolando le disposizioni in materia di armonizzazione dei sistemi contabili e degli schemi di bilancio delle regioni, degli enti locali e dei loro organismi, recita: "Le amministrazioni pubbliche di cui all'art. 2, comma 1 e 2 (Regioni, Comuni, Province, città metropolitane, comunità montane, comunità isolate, unioni di comuni ed enti strumentali delle amministrazioni) adottano comuni schemi di bilancio finanziari, economici e patrimoniali e comuni schemi di bilancio consolidato con i propri enti ed organismi strumentali, aziende, società controllate e partecipate ed altri organismi controllati".

Infine il D.L. 174 del 10/10/2012 introduce, indirettamente, l'obbligo di redazione del Bilancio Consolidato per le Province ed i Comuni, andando ad integrare il TUEL con l'articolo 147-quater e disponendo che "i risultati complessivi della gestione dell'ente locale e delle aziende partecipate sono rilevati mediante bilancio consolidato, secondo la competenza economica".

Il bilancio consolidato del "gruppo amministrazione pubblica" è obbligatorio dal 2015 per tutti gli enti, esclusi i Comuni con popolazione inferiore ai 5.000 abitanti, che sono tenuti alla predisposizione dello stesso a decorrere dall'esercizio 2018, con riferimento all'esercizio 2017. Per gli Enti Locali che partecipano alla sperimentazione contabile di cui al D.Lgs. 118/2011, come il Comune di Riccione, l'obbligatorietà decorre già dal 2015 con riferimento all'esercizio 2014.

Il principio contabile applicato concernente il bilancio consolidato (Allegato n. 4/4 al D.Lgs. 118/2011) definisce le modalità di consolidamento dei bilanci tra l'ente e le sue società partecipate, prevedendo la redazione di un bilancio consolidato del gruppo amministrazione pubblica funzionale alla rappresentazione veritiera e corretta della situazione finanziaria e patrimoniale nonché del risultato economico della complessiva attività svolta dall'ente "amministrazione pubblica" attraverso le proprie articolazioni organizzative, i suoi enti strumentali e le società che lo stesso partecipa o controlla.

Il principio contabile applicato definisce le regole operative, tecniche e contabili che devono essere seguite per redigere il bilancio consolidato.

In particolare, la redazione del bilancio consolidato, è volto a:

- sopperire alle carenze informative e valutative del bilancio dell'ente,
- migliorare la pianificazione e la programmazione del gruppo nel suo complesso,
- ottenere una visione completa delle consistenze patrimoniali e finanziarie del gruppo di enti e società che fanno capo all'amministrazione pubblica di riferimento.

La conoscenza dei conti nel pubblico, ha come scopo principale la ricostruzione dei flussi delle risorse finanziarie per valutarne l'efficacia. Deve quindi riguardare tutte le iniziative dell'ente, comprese quelle poste in essere da altri soggetti giuridici, quali gli organismi partecipati.

L'accentuarsi del fenomeno dell'affidamento dei servizi comunali a soggetti terzi, attraverso società, spesso a partecipazione pubblica e a volte di intera proprietà dell'ente locale, induce ad esplorare e definire le modalità di rappresentazione dei dati di bilancio di queste gestioni che, diversamente, sfuggirebbero ad una valutazione unitaria.

Il bilancio consolidato – che va predisposto facendo riferimento all'area di consolidamento, individuata dall'ente a capo del "Gruppo amministrazione pubblica" alla data del 31 dicembre dell'esercizio cui si riferisce - è composto dal conto economico consolidato e dallo stato patrimoniale consolidato. Il modello di bilancio da adottare fa riferimento all'allegato sub 11 del Decreto Sperimentazione e prevede come allegati la relazione sulla gestione, comprensiva anche della nota integrativa e la relazione del collegio dei revisori.

E' approvato entro il 30 settembre dell'anno successivo a quello di riferimento.

Il bilancio consolidato può essere quindi definito come strumento per la conoscenza e l'elaborazione di informazioni e risultati, finalizzato a orientare la pianificazione e la programmazione del "Gruppo" (che si esprime con il Documento Unico di Programmazione e con il bilancio di previsione).

Tra i vantaggi conseguenti alla formazione del Bilancio Consolidato si possono evidenziare una maggiore trasparenza nei costi dei servizi, una migliore efficienza negli stessi dovuta a una programmazione complessiva del Gruppo, una migliore risposta alla necessità di ricostruzione dei costi dei servizi offerti.

Il "gruppo amministrazione pubblica" comprende gli enti e gli organismi strumentali, le società controllate e partecipate dall'ente. Ci si riferisce, in tal modo, ad una nozione di controllo sia di "diritto", sia di "fatto" e sai "contrattuale" al capitale delle controllate e ad una nozione di partecipazione; pertanto, come prima attività, è stato necessario procedere alla ricognizione di tutte le partecipazioni dell'Ente, per esaminare e valutare correttamente il legame esistente tra la singola società e la capogruppo in relazione alle tipologie elencate e definite dal punto 2 dell'Allegato A/4 al D.Lgs. 118/2011.

Detto principio prevede la predisposizione di due elenchi separati, di cui uno contiene l'indicazione di tutte le società, enti ed organismi partecipati dell'ente locale facenti parte del gruppo pubblico, l'altro le sole società, enti ed organismi partecipati facenti parte dell'area di consolidamento.

Sono da comprendere nel "gruppo amministrazione pubblica":

1) gli organismi strumentali dell'amministrazione pubblica capogruppo che costituiscono articolazioni organizzative della capogruppo stessa e, di conseguenza, già compresi nel bilancio della capogruppo;

2) gli enti strumentali dell'amministrazione pubblica capogruppo, costituiti dagli enti pubblici e privati e dalle aziende nei cui confronti la capogruppo:

a) ha il possesso, diretto o indiretto, della maggioranza dei voti esercitabili nell'ente o nell'azienda;

b) ha il potere assegnato da legge, statuto o convenzione di nominare o rimuovere la maggioranza dei componenti degli organi decisionali, competenti a definire le scelte strategiche e le politiche di settore, nonché a decidere in ordine all'indirizzo, alla pianificazione ed alla programmazione dell'attività di un ente o di un'azienda;

c) esercita, direttamente o indirettamente la maggioranza dei diritti di voto nelle sedute degli organi decisionali, competenti a definire le scelte strategiche e le politiche di settore, nonché a decidere in ordine all'indirizzo, alla pianificazione ed alla programmazione dell'attività dell'ente o dell'azienda;

d) ha l'obbligo di ripianare i disavanzi nei casi consentiti dalla legge, per percentuali superiori alla quota di partecipazione;

e) esercita un'influenza dominante in virtù di contratti o clausole statutarie, nei casi in cui la legge consente tali contratti o clausole. I contratti di servizio pubblico e di concessione stipulati con enti o aziende che svolgono prevalentemente l'attività oggetto di tali contratti presuppongono l'esercizio di influenza dominante.

3) le società controllate dall'amministrazione pubblica capogruppo, nei cui confronti la capogruppo:

a) ha il possesso, diretto o indiretto, anche sulla scorta di patti parasociali, della maggioranza dei voti esercitabili nell'assemblea ordinaria o dispone di voti sufficienti per esercitare una influenza dominante sull'assemblea ordinaria;

b) ha il diritto, in virtù di un contratto o di una clausola statutaria, di esercitare un'influenza dominante, quando la legge consente tali contratti o clausole. I contratti di servizio pubblico e di concessione stipulati con società che svolgono prevalentemente l'attività oggetto di tali contratti presuppongono l'esercizio di influenza dominante;

4) le società partecipate dell'amministrazione pubblica capogruppo, costituite dalle società a totale partecipazione pubblica affidatarie dirette di servizi pubblici locali della regione o dell'ente locale indipendentemente dalla quota di partecipazione.

Sulla base dei risultati della sperimentazione la definizione di società partecipata potrà essere estesa alle società nelle quali la regione o l'ente locale, direttamente o indirettamente, dispone di una

quota significativa di voti esercitabili in assemblea, pari o superiore al 20 per cento, o al 10 per cento se trattasi di società quotata.

Sono pertanto stati predisposti, e approvati con DGC n. 183 del 24/06/2015, due distinti elenchi:

1. Elenco di enti, aziende e società che compongono il gruppo amministrazione pubblica,
2. Elenco di enti, aziende e società componenti del gruppo compresi nel bilancio consolidato.

**1. Elenco di enti, aziende e società che compongono il gruppo amministrazione pubblica**

<b>Organismo/ Ente/ Società</b>	<b>Capitale Sociale</b>	<b>Quota in € posseduta dal Comune</b>	<b>Quota in %</b>	<b>G.A.P.</b>
Istituzione dei servizi culturali "Riccione per la Cultura"			100,00%	Organismo strumentale
Itinera S.r.l. Consortile	20.000,00	1.680,00	8,40%	Ente strumentale partecipato
Agenzia per l'Innovazione nell'Amministrazione e nei Servizi Pubblici Locali S.r.l.	24.480,00	2.040,00	8,33%	Ente strumentale partecipato
I.T.S. (Ist. Tecnico Superiore tecnologie Innovative per i beni e le attività culturali – turismo)	78.600,00	5.000,00	6,36%	Ente strumentale partecipato
Agenzia Mobilità	11.665.446,00	625.909,16	5,365%	Ente strumentale partecipato
Consorzio Strada dei Vini e dei Sapori dei Colli di Rimini	5.061,00	51,65	1,021%	Ente strumentale partecipato
S.I.P.L. (Scuola Interregionale di Polizia Locale)	715.500,00	1.000,00	0,1398%	Ente strumentale partecipato
UNIFIDI Emilia Romagna Soc. Coop. a r.l.	37.704.992,98	20.000,00	0,0530%	Ente strumentale partecipato
Geat S.p.A.	7.530.943,00	7.388.943,00	98,11%	Società controllata
Palariccione S.p.A. (Soc. in scioglimento e liquidazione)	3.563.028,00	3.384.976,00	95,00%	Società controllata
New Palariccione S.r.l.	541.152,00	426.640,00	78,84%	Società controllata
Romagna Acque – Società delle Fonti S.p.A.	375.422.520,90	11.790.265,34	3,140%	Società partecipata
S.I.S. S.p.A.	36.959.282,00	16.868.593,00	45,64%	Società partecipata
Amir S.p.A.	49.453.603	262.050,00	0,52989%	Società partecipata
Start Romagna S.p.A.	29.000.000,00	180.446,00	0,62223%	Società partecipata

Aeradria S.p.A. Fallimento Tribunale Sentenza Rimini 73/2013	3.104.156,00	141.450,00	4,56%	Società partecipata
Farmacie Comunali di Riccione S.p.A.	9.500.000,00	1.707.000,00.	17,96842%	Società partecipata
UNI.RIMINI S.p.A.	1.020.000,00	11.220,00	1,1%	Società partecipata
APEA Raibano S.r.l.	19.923,84	4.781,72	24,00%	Società partecipata
Lepida S.p.A.	60.713.000,00	1.000,00	0,0016%	Società partecipata

Ai sensi del punto 3.1 dell'Allegato 4/4 al D.Lgs. 118/2011 gli enti, aziende e società facenti parte del gruppo amministrazione pubblica possono non essere compresi nel bilancio consolidato, nei casi di:

a) *Irrilevanza*, nel caso in cui il bilancio di un componente del gruppo è irrilevante ai fini della rappresentazione veritiera e corretta della situazione patrimoniale e finanziaria e del risultato economico del gruppo.

Sono considerati irrilevanti i bilanci che presentano, per ciascuno dei seguenti parametri, una incidenza inferiore al 10 per cento rispetto alla posizione patrimoniale, economico e finanziaria della capogruppo:

- totale dell'attivo,
- patrimonio netto,
- totale dei ricavi caratteristici.

b) *Impossibilità di reperire le informazioni necessarie al consolidamento* in tempi ragionevoli e senza spese sproporzionate. I casi di esclusione del consolidamento per detto motivo sono evidentemente estremamente limitati e riguardano eventi di natura straordinaria (terremoti, alluvioni e altre calamità naturali) .

c) *enti in contabilità finanziaria non partecipanti alla sperimentazione* a meno che non abbiano già adottato una contabilità economico-patrimoniale analoga a quella prevista dal presente decreto per gli enti in contabilità finanziaria.

In ogni caso, sono da considerare irrilevanti e non oggetto di consolidamento, le quote di partecipazione inferiori all'1% del capitale della società partecipata.

Sono quindi stati verificati gli enti facenti parte del gruppo amministrazione pubblica da ricomprendere nell'area di consolidamento, non considerando gli organismi per i quali si detenga una partecipazione irrilevante o per i quali si sia nell'impossibilità di reperire le informazioni necessarie al consolidamento, raffrontando i dati del Comune di Riccione in relazione al totale dell'attivo, dei ricavi caratteristici e del patrimonio netto per ciascuno dei componenti del Gruppo comunale.

Dato atto che i parametri da Rendiconto 2014 del Comune di Riccione sono:

Parametro	Valore in €	10%
Totale Attivo	300.976.970,86	30.097.697,09
Patrimonio Netto	174.042.310,14	17.404.231,01
Totale Ricavi Caratteristici	57.657.568,24	5.765.756,82

risultano esclusi i seguenti enti:

Società	Quota	Motivazione
Itinera S.r.l. Consortile	8,40%	Irrilevante per la situazione patrimoniale e finanziaria e per il risultato economico del gruppo (ai sensi del punto 3.1 lett. a) dell'Allegato 4/4 del D.Lgs. 118/2011)
Agenzia per l'Innovazione nell'Amministrazione e nei Servizi Pubblici Locali S.r.l.	8,33%	Irrilevante per la situazione patrimoniale e finanziaria e per il risultato economico del gruppo (ai sensi del punto 3.1 lett. a) dell'Allegato 4/4 del D.Lgs. 118/2011)
I.T.S. (Ist. Tecnico Superiore)	6,36%	Irrilevante per la situazione patrimoniale e finanziaria e per il risultato economico del gruppo (ai sensi del punto 3.1 lett. a)

tecnologie Innovative per i beni e le attività culturali – turismo)		dell'Allegato 4/4 del D.Lgs. 118/2011)
Agenzia Mobilità	5,365%	Irrelevante per la situazione patrimoniale e finanziaria e per il risultato economico del gruppo (ai sensi del punto 3.1 lett. a) dell'Allegato 4/4 del D.Lgs. 118/2011)
Consorzio Strada dei Vini e dei Sapori dei Colli di Rimini	1,021%	Irrelevante per la situazione patrimoniale e finanziaria e per il risultato economico del gruppo (ai sensi del punto 3.1 lett. a) dell'Allegato 4/4 del D.Lgs. 118/2011)
S.I.P.L. (Scuola Interregionale di Polizia Locale)	0,1398%	Quota inferiore al 1% del capitale della partecipata (ai sensi del punto 3.1 lett. a) dell'Allegato 4/4 del D.Lgs. 118/2011)
UNIFIDI Emilia Romagna Soc. Coop. a r.l.	0,053%	Quota inferiore al 1% del capitale della partecipata (ai sensi del punto 3.1 lett. a) dell'Allegato 4/4 del D.Lgs. 118/2011)
Romagna Acque – Società delle Fonti S.p.A.	3,14%	Irrelevante per la situazione patrimoniale e finanziaria e per il risultato economico del gruppo (ai sensi del punto 3.1 lett. a) dell'Allegato 4/4 del D.Lgs. 118/2011)
Amir S.p.A.	0,52989%	Quota inferiore al 1% del capitale della partecipata (ai sensi del punto 3.1 lett. a) dell'Allegato 4/4 del D.Lgs. 118/2011)
Start Romagna S.p.A.	0,62223%	Quota inferiore al 1% del capitale della partecipata (ai sensi del punto 3.1 lett. a) dell'Allegato 4/4 del D.Lgs. 118/2011)
Aeradria S.p.A. Fallimento Sentenza Tribunale Rimini 73/2013	4,56%	Irrelevante per la situazione patrimoniale e finanziaria e per il risultato economico del gruppo (ai sensi del punto 3.1 lett. a) dell'Allegato 4/4 del D.Lgs. 118/2011)
Farmacie Comunali di Riccione S.p.A.	17,96842%	Irrelevante per la situazione patrimoniale e finanziaria e per il risultato economico del gruppo (ai sensi del punto 3.1 lett. a) dell'Allegato 4/4 del D.Lgs. 118/2011)
UNI.RIMINI S.p.A.	1,1%	Irrelevante per la situazione patrimoniale e finanziaria e per il risultato economico del gruppo (ai sensi del punto 3.1 lett. a) dell'Allegato 4/4 del D.Lgs. 118/2011)
APEA Raibano S.r.l.	24%	In corso di dismissione
Lepida S.p.A.	0,0016%	Quota inferiore al 1% del capitale della partecipata (ai sensi del punto 3.1 lett. a) dell'Allegato 4/4 del D.Lgs. 118/2011)

Nello specifico si dettagliano i dati delle seguenti società:

**Romagna Acque – Società delle Fonti S.p.A – partecipazione 3,14%**

Parametro	Valore in €	Valore di riferimento
Totale Attivo	470.198.709	14.764.239
Patrimonio Netto	408.566.073	12.828.975
Totale Ricavi Caratteristici	42.154.753	1.323.659

**Aeradria S.p.A. – partecipazione 4,56%**

Parametro	Valore in €	Valore di riferimento
Totale Attivo	37.916.562	1.728.995
Patrimonio Netto	-17.043.225	-777.171
Totale Ricavi Caratteristici	13.862.997	632.153

**Agenzia Mobilità – partecipazione 5,365%**

Parametro	Valore in €	Valore di riferimento
Totale Attivo	68.987.199	3.701.163
Patrimonio Netto	13.382.126	717.951
Totale Ricavi Caratteristici	20.947.599	1.123.839

**Farmacie Comunali di Riccione S.p.A – partecipazione 17,96842%**

Parametro	Valore in €	Valore di riferimento
Totale Attivo	11.414.478	2.051.001
Patrimonio Netto	9.815.782	1.763.740
Totale Ricavi Caratteristici	6.933.680	1.245.873

Ne consegue che l'elenco degli enti, aziende e società componenti del gruppo compresi nel bilancio consolidato è il seguente:

**2. Elenco di enti, aziende e società componenti del gruppo compresi nel bilancio consolidato**

Organismo/ Società	Ente/	Capitale Sociale	Quota in € posseduta dal Comune	Quota in %	Tipologia
Istituzione dei servizi culturali "Riccione per la Cultura"				100%	Organismo strumentale
Geat S.p.A.		7.530.943,00	7.388.943,00	98,11%	Società controllata
Palariccione S.p.A. (Soc. in scioglimento e liquidazione)		3.563.028,00	3.384.976,00	95%	Società controllata
New Palariccione S.r.l.		541.152,00	426.640,00	78,84%	Società controllata
S.I.S. S.p.A.		36.959.282,00	16.868.593,00	45,64%	Società partecipata

**LE AZIENDE CONSOLIDATE**

Di seguito si riportano le schede delle singole aziende facenti parte dell'area di consolidamento, con l'esposizione dei principali dati di bilancio al 31/12/2014.

**Istituzione dei servizi culturali "Riccione per la Cultura"**

L'Istituzione, costituita nell'anno finanziario 2013, attraverso il coordinamento svolto dall'Ufficio Cultura, opera una fattiva azione di promozione culturale rivolta ai cittadini, utilizzando risorse proprie o stimolando e collaborando con le associazioni culturali e le compagnie teatrali locali. Al suo interno raccoglie:

- il Servizio Musei e Archivi Storici, che ha la funzione di acquisire, conservare, tutelare, documentare e promuovere il patrimonio culturale cittadino. Garantisce i servizi di esposizione al pubblico, consultazione, didattica, studio e ricerca delle raccolte naturalistiche, archeologiche, artistiche e documentarie di pertinenza della collettività riccionese;
- la Galleria d'Arte Moderna e Contemporanea Villa Franceschi, inaugurata nel 2005 su iniziativa del Comune e con la collaborazione tecnica e scientifica dell'Istituto regionale per i beni culturali, ospita al suo interno due importanti Collezioni di opere d'arte del Novecento: la Collezione d'arte civica e la prestigiosa "Collezione Arcangeli", di proprietà della Regione Emilia Romagna;
- la biblioteca mette a disposizione un patrimonio librario di circa 40.000 volumi, 120 periodici e 600 tra film e documentari per adulti e ragazzi. Le recenti innovazioni informatiche permettono a un maggior numero di utenti di sfruttare le nuove tecnologie come mezzo di comunicazione e di studio.

**Compagnie societaria**

Soci	Euro	%
<b>Comune di Riccione</b>	<b>3.051,01</b>	<b>100</b>
Totale	3.051,01	100

**Principali dati di bilancio al 31/12/2014**

<b>Stato Patrimoniale</b>					
<b>Attivo</b>	<b>2014</b>	<b>2013</b>	<b>Passivo</b>	<b>2014</b>	<b>2013</b>
A- Crediti v/soci	0	0	A- Patrimonio Netto	3.051,01	3.051,01
B- Immobilizzazioni	126.629,39	114.931,39	B- Fondi per rischi e oneri	0	0
C - Attivo circolante	249.540,64	163.788,84	C - TFR	0	0
D - Ratei e risconti	64,00	0	D - Debiti	114.425,79	368.149,22
			E - Ratei e risconti	258.757,23	200.000,00

<b>Totale Attivo</b>	<b>376.234,03</b>	<b>278.720,23</b>	<b>Totale Passivo</b>	<b>376.234,03</b>	<b>571.200,23</b>
----------------------	-------------------	-------------------	-----------------------	-------------------	-------------------

<b>Conto Economico</b>		
	<b>2014</b>	<b>2013</b>
A- Valore della produzione	1.600.754,20	0
B- Costi della produzione	1.597.829,80	0
C- Proventi e oneri	0	0
D- Rettifiche di valore di attività finanziarie	-1,10	0
E- Proventi e oneri straordinari	-0,84	0
Imposte	2.922,46	0
<b>Utile/Perdita di Esercizio</b>	<b>0</b>	<b>0</b>

**G.e.a.t. S.p.A.**

L'azienda nasce nel 1970 come Amnu, acronimo di Azienda Municipalizzata Nettezza Urbana. Amnu inizia ad operare sul territorio comunale nel 1972 occupandosi della raccolta e del trasporto dei rifiuti solidi urbani. Negli anni novanta gli amministratori riccionesi, con l'intento preciso di creare un'azienda comunale "multiservizi", attribuiscono ad Amnu la gestione del Servizio di Manutenzione del Verde e Lotta Antiparassitaria e del Servizio di Accertamento e Riscossione dell'Imposta di Pubblicità e Affissioni. Nel giugno del 1996 Amnu diventa GEAT, Gestione Servizi per l'Ambiente e il Territorio, proprio per proseguire con il progetto di costruzione di una nuova realtà aziendale capace di gestire una complessità di servizi per la città.

Con atto C.C. n. 22 del 10.03.2011 Geat è stata trasformata da società di gestione dei servizi pubblici locali in società strumentale ai sensi dell'art. 13, Legge 4/8/2006 n. 248 (cd. Legge Bersani).

Attualmente Geat Spa, dopo varie scissioni e fusioni societarie, gestisce per conto del comune i seguenti servizi:

- organizzazione e manutenzione strade
- organizzazione e manutenzione verde pubblico
- servizi funerari
- organizzazione e gestione delle strutture portuali
- organizzazione e manutenzione dei beni disponibili e indisponibili di proprietà od uso pubblico di natura non abitativa
- gestione servizi pubblicitari
- accertamento e riscossione della TOSAP.

**Compagnie societaria**

Soci	Euro	%
<b>Comune di Riccione</b>	<b>7.388.909</b>	<b>98,114</b>
Comune di Coriano	20.032	0,266
Comune di Cattolica	4.877	0,066
Comune di San Clemente	7.004	0,093
Comune di San Giovanni in Marignano	20.032	0,266
Comune di Morciano di Romagna	20.032	0,266
Comune di Misano Adriatico	20.032	0,266
Provincia di Rimini	49.930	0,663
Totale	7.530.943	100,00

**Principali dati di bilancio al 31/12/2014**

<b>Stato Patrimoniale</b>					
<b>Attivo</b>	<b>2014</b>	<b>2013</b>	<b>Passivo</b>	<b>2014</b>	<b>2013</b>
A- Crediti v/soci	0	0	A- Patrimonio Netto	7.684.643	8.309.719
B- Immobilizzazioni	11.562.392	11.660.296	B- Fondi per rischi e oneri	1.470.131	1.088.209
C - Attivo circolante	10.822.271	10.998.410	C - TFR	703.925	639.280
D - Ratei e risconti	24.111	25.859	D - Debiti	12.403.802	12.479.962
			E - Ratei e risconti	146.273	167.395
<b>Totale Attivo</b>	<b>22.408.774</b>	<b>22.684.565</b>	<b>Totale Passivo</b>	<b>22.408.774</b>	<b>22.684.565</b>

<b>Conto Economico</b>		
	<b>2014</b>	<b>2013</b>



A- Valore della produzione	8.747.018	9.148.913
B- Costi della produzione	9.092.810	9.493.540
C- Proventi e oneri	445.703	577.740
D- Rettifiche di valore di attività finanziarie	0	-50.516
E- Proventi e oneri straordinari	55.864	101.793
Imposte	64.378	75.135
<b>Utile/Perdita di Esercizio</b>	<b>91.397</b>	<b>209.255</b>

**Palariccione S.p.A. (in liquidazione)**

In esecuzione della delibera consiliare n. 24 del 26.04.2012, il 6.12.2012 (con atto Rep. 102418/19087 a rogito del Notaio Luigi Ortolani) la società ha trasferito, mediante scissione parziale non proporzionale e asimmetrica, il ramo di azienda afferente la gestione congressuale nella società New Palariccione S.r.l.

In data 19.12.2012 Palariccione S.p.A. è stata posta in scioglimento e liquidazione. Da tale data pertanto la società opera esclusivamente per il soddisfacimento dei creditori ed il riparto del residuo attivo e passivo ai soci.

Si riportano i principali dati di bilancio.

**Compagnie societaria**

Soci	Euro	%
<b>Comune di Riccione</b>	<b>3.384.877</b>	<b>95,00</b>
Camera di Commercio	178.151	8,00
<b>Totale</b>	<b>3.563.028</b>	<b>100,00</b>

**Principali dati di bilancio al 30/09/2014**

<b>Stato Patrimoniale</b>					
<b>Attivo</b>	<b>2014</b>	<b>2013</b>	<b>Passivo</b>	<b>2014</b>	<b>2013</b>
A- Crediti v/soci	0	0	A- Patrimonio Netto	-411.477	3.248.981
B- Immobilizzazioni	590	30.328.198	B- Fondi per rischi e oneri	0	0
C - Attivo circolante	1.413.584	5.115.646	C - TFR	0	9.972
D - Ratei e risconti	74	3.714	D - Debiti	1.825.725	32.099.800
			E - Ratei e risconti	0	88.806
<b>Totale Attivo</b>	<b>1.414.248</b>	<b>35.447.558</b>	<b>Totale Passivo</b>	<b>1.414.248</b>	<b>35.447.559</b>

<b>Conto Economico</b>		
	<b>2014</b>	<b>2013</b>
A- Valore della produzione	1.119.417	282.872
B- Costi della produzione	610.664	210.762
C- Proventi e oneri	-144.226	-27.714
D- Rettifiche di valore di attività finanziarie	0	0
E- Proventi e oneri straordinari	3.500.226	-18.857
Imposte	240.954	10.336
<b>Utile/Perdita di Esercizio</b>	<b>3.623.799</b>	<b>15.203</b>

**New Palariccione S.r.l.**

La società è stata costituita in data 6.12.2012, a seguito della scissione parziale non proporzionale e asimmetrica, del ramo di azienda afferente la gestione congressuale di Palariccione S.p.A.

New Palariccione Srl ha come obiettivo lo sviluppo dell'attività congressuale attraverso l'offerta del "sistema Riccione", mettendo a disposizione dei congressisti l'offerta globale della città.

Obiettivo strategico, pertanto, è creare le condizioni per sviluppare l'economia della città, in sinergia con le realtà esistenti, a completamento di quella industria turistica *made* in Riccione, di grande esperienza e già ampiamente apprezzata sia a livello nazionale che internazionale in quanto sinonimo di efficienza, organizzazione e ospitalità.

**Compagnie societaria**



Soci	Euro	%
<b>Comune di Riccione</b>	<b>426.644</b>	<b>78,84</b>
T-Consulting S.r.l.	19.914	3,68
Riccione Congressi S.r.l.	18.778	3,47
Ascom Servizi Rimini S.r.l.	13.908	2,57
Banca Carim S.p.A.	48.487	8,96
Confindustria Rimini	13.421	2,48
<b>Totale</b>	<b>541.152</b>	<b>100,00</b>

**Principali dati di bilancio al 31/12/2014**

<b>Stato Patrimoniale</b>					
<b>Attivo</b>	<b>2014</b>	<b>2013</b>	<b>Passivo</b>	<b>2014</b>	<b>2013</b>
A- Crediti v/soci	0	0	A- Patrimonio Netto	530.714	596.701
B- Immobilizzazioni	64.331	70.619	B- Fondi per rischi e oneri	0	0
C - Attivo circolante	1.439.523	1.091.011	C - TFR	108.652	96.452
D - Ratei e risconti	10.527	181.210	D - Debiti	841.951	594.501
			E - Ratei e risconti	33.064	55.186
<b>Totale Attivo</b>	<b>1.514.381</b>	<b>1.342.840</b>	<b>Totale Passivo</b>	<b>1.514.381</b>	<b>1.342.840</b>

<b>Conto Economico</b>		
	<b>2014</b>	<b>2013</b>
A- Valore della produzione	2.930.441	2.330.404
B- Costi della produzione	3.029.980	2.233.786
C- Proventi e oneri	7.349	7.286
D- Rettifiche di valore di attività finanziarie	0	0
E- Proventi e oneri straordinari	1	-1
Imposte	-26.200	16.818
<b>Utile/Perdita di Esercizio</b>	<b>-65.989</b>	<b>87.085</b>

**S.I.S. S.p.A.**

Nell'autunno 1995 i Comuni di Cattolica, Gabicce Mare, Misano Adriatico, Riccione e San Giovanni in Marignano hanno costituito una società per la gestione del servizio integrato nel loro territorio.

Nasce la SIS Spa, Società Italiana Servizi, a seguito della trasformazione del "Consorzio Potenziamento Acquedotti" in Società per Azioni ai sensi dell'art. 60 della legge 8 giugno 1990 n. 142, con durata fissata al 31.12.2080. L'assunzione del servizio di distribuzione idrica nel corso del 1996 da parte della SIS è stato il primo passo verso la gestione integrate del ciclo delle acque, come previsto dalla Legge 36/94 (Legge Galli).

Attualmente la SIS Spa gestisce il servizio acquedotto per un totale di 30.000 utenti con uno sviluppo di 500Km di reti. Nel 1997 viene affidata alla SIS anche la gestione degli impianti di fognatura e depurazione dei reflui urbani, civili ed assimilabili dei comuni di Riccione, Gabicce Mare e Gradara. Nel corso del 1999 sono stati affidati gli impianti di Misano Adriatico, Cattolica ed altri Comuni che facevano parte del "Consorzio Risanamento Valconca", per un totale di 150.000 abitanti (comprese le presenze estive), con uno sviluppo di 597 Km di fognature.

Il preciso impegno della SIS Spa è quello di garantire, agli utenti ed alla collettività tutta, servizi che corrispondono pienamente alle esigenze dei cittadini, delle attività economiche e della tutela dell'ambiente.

La società ha subito le seguenti operazioni straordinarie:

- Progetto di fusione mediante incorporazione nella società Amir Spa (28.01.2002);
- Fusione mediante incorporazione in Amir Spa (09.04.2002 revoca con atto 15.11.2002);
- Progetto di scissione (in esecuzione all'art. 35 della Legge 448/2001) mediante trasferimento della gestione del servizio all'utente nella società Seabo Spa (27.09.2002) divenuta Hera Spa a seguito dell'integrazione con le altre società del perimetro romagnolo. Contestuale trasformazione di Sis Spa, che rimane proprietaria delle reti, degli impianti e delle dotazioni patrimoniali, in Sis asset Spa;
- Tutti gli asset del perimetro romagnolo, aderendo al progetto 'Società delle Fonti', hanno conferito il proprio patrimonio in Romagna Acque Spa - Società delle Fonti Spa.

**Compagine societaria**

Soci	Euro	%
<b>Comune di Riccione</b>	<b>16.868.216</b>	<b>45,64</b>

Comune di Cattolica	9.930.959	26,87
Comune di Misano Adriatico	6.024.363	16,30
Comune di Gabicce Mare	798.320	2,16
Comune di San Giovanni in Marignano	1.725.998	4,67
Comune di Gemmano	22.176	0,06
Comune di Mondaino	340.025	0,92
Comune di Monte Colombo	40.655	0,11
Comune di Montefiore Conca	59.135	0,16
Comune di Montegridolfo	232.843	0,63
Comune di Montescudo	288.282	0,78
Comune di Morciano di Romagna	210.668	0,57
Comune di Saludecio	317.850	0,86
Comune di San Clemente	99.790	0,26
<b>Totale</b>	<b>36.959.282</b>	<b>100,00</b>

**Principali dati di bilancio al 31/12/2014**

<b>Stato Patrimoniale</b>					
<b>Attivo</b>	<b>2014</b>	<b>2013</b>	<b>Passivo</b>	<b>2014</b>	<b>2013</b>
A- Crediti v/soci	0	0	A- Patrimonio Netto	39.681.489	38.993.554
B- Immobilizzazioni	48.636.314	48.116.098	B- Fondi per rischi e oneri	0	0
C - Attivo circolante	2.815.539	3.078.798	C - TFR	47.746	41.764
D - Ratei e risconti	12.395	18.817	D - Debiti	11.716.686	12.160.593
			E - Ratei e risconti	18.327	17.802
<b>Totale Attivo</b>	<b>51.464.248</b>	<b>51.213.713</b>	<b>Totale Passivo</b>	<b>51.464.248</b>	<b>51.213.713</b>

<b>Conto Economico</b>		
	<b>2014</b>	<b>2013</b>
A- Valore della produzione	3.352.764	2.361.086
B- Costi della produzione	2.866.301	1.896.375
C- Proventi e oneri	-51.213	-82.286
D- Rettifiche di valore di attività finanziarie	0	0
E- Proventi e oneri straordinari	596.057	-7.335
Imposte	343.373	110.573
<b>Utile/Perdita di Esercizio</b>	<b>687.934</b>	<b>264.517</b>

**Criteri di redazione**

L'Ente locale, nel redigere il bilancio consolidato, deve attenersi alla procedura descritta nel principio contabile applicato concernente il bilancio consolidato (Allegato n. 4/4 al D.Lgs. 118/2011) ed adottare lo schema predefinito dell'allegato sub 11, il quale stabilisce in che modo devono essere collocate le voci che risultano nei prospetti di conto economico e di stato patrimoniale.

Presupposto fondamentale del consolidamento è che le informazioni contabili dei soggetti inclusi nel Gruppo pubblico siano corrette e che i documenti contabili da consolidare siano omogenei e uniformi tra loro (ossia di denominazione e contenuto identici), in modo da consentire l'aggregazione degli stati patrimoniali e dei conti economici, che confluiscono nelle corrispondenti voci del bilancio consolidato.

Qualora non ci sia uniformità, la stessa è ottenuta apportando opportune rettifiche. È comunque consentito derogare all'adozione di criteri uniformi di valutazione qualora la conservazione di criteri difformi sia più idonea ad una rappresentazione veritiera e corretta: la difformità dei principi contabili utilizzati e i motivi della mancata uniformità devono essere evidenziati nella nota integrativa.

Le elaborazioni di consolidamento hanno la funzione di trasformare i dati relativi ai singoli enti in dati di Gruppo, in modo che il bilancio consolidato rappresenti fedelmente la situazione patrimoniale, economica e finanziaria del Gruppo Ente Locale, come se si trattasse di una entità unitaria. Il bilancio consolidato deve includere pertanto soltanto le operazioni effettuate con soggetti terzi estranei al gruppo.

Ciò significa che, in sede di consolidamento, vanno eliminate le operazioni reciproche nonché i corrispondenti saldi, in quanto semplici trasferimenti di risorse all'interno del gruppo, il cui mantenimento determinerebbe un'alterazione dei saldi consolidati.

Il metodo di consolidamento determina le modalità con cui gli elementi economici e patrimoniali di ogni singola azienda vengono integrati per redigere il bilancio consolidato. I metodi di consolidamento previsti sono tre: metodo integrale, metodo proporzionale e metodo del patrimonio netto. Il metodo adottato nel caso del Comune e delle aziende componenti il Gruppo Ente Locale è il metodo integrale.

L'utilizzo di tale metodo prevede che gli elementi patrimoniali ed economici dei bilanci delle aziende incluse nell'area e del Comune siano sommati tra loro eliminando opportunamente le operazioni infragruppo; il che comporta l'assunzione di tutte le attività, passività, costi e ricavi delle imprese consolidate al fine di mostrare la complessiva struttura del Gruppo come unica entità.

Occorrono, però, i seguenti interventi di rettifica:

1) eliminazione di saldi e operazioni all'interno del complesso economico, inclusi i proventi originati da vendite e trasferimenti, oneri, dividendi o distribuzioni similari;

2) eliminazione del valore contabile delle partecipazioni della capogruppo in ciascuna componente del gruppo e della corrispondente parte del patrimonio netto di ciascuna componente del gruppo;

3) eliminazione dei valori delle partecipazioni tra i componenti del gruppo e delle corrispondenti quote del patrimonio netto;

4) eliminazione di utili e perdite derivanti da operazioni infragruppo compresi nel valore contabile di attività, quali le rimanenze e le immobilizzazioni;

5) separato trattamento e non elisione delle imposte nel caso di operazioni tra ente controllante e sue controllate che comportano un trattamento fiscale difforme. Ad esempio, l'imposta sul valore aggiunto pagata dalle amministrazioni pubbliche a componenti del gruppo per le quali l'IVA è detraibile, non è oggetto di eliminazione e rientra tra i costi del conto economico consolidato;

6) identificazione nel conto economico e nello stato patrimoniale di ciascun ente o gruppo intermedio, della quota di pertinenza di terzi all'interno del risultato economico d'esercizio e della quota di pertinenza di terzi nel patrimonio netto, distinta da quella di pertinenza della capogruppo.

L'eliminazione di dati contabili può essere evitata se relativa ad operazioni infragruppo di importo irrilevante.

Al termine delle suddette rettifiche, i bilanci della capogruppo e dei componenti del gruppo sono aggregati voce per voce, facendo riferimento ai singoli valori contabili rettificati sommando tra loro i corrispondenti valori dello stato patrimoniale (attivo, passivo e patrimonio netto) e del conto economico (ricavi e proventi, costi e oneri).

Nell'ambito delle operazioni di cui al punto 3), possono sorgere delle differenze qualora il valore della partecipazione, riferito alla data in cui l'impresa è inclusa per la prima volta nel consolidato, non coincida con il valore della corrispondente frazione di patrimonio netto della controllata.

Tali differenze possono essere:

- positive, quando il valore della partecipazione (costo) nel bilancio della capogruppo è maggiore della corrispondente frazione di patrimonio netto della controllata. Si genera in tal caso una 'Differenza da consolidamento' (Avviamento) da allocarsi, secondo il PCEL n. 4, tra le attività consolidate e ammortizzarsi ai sensi dell'art. 2426, n. 6, c.c.;

- negative, quando il valore della partecipazione (costo) nel bilancio della capogruppo è minore della corrispondente frazione di patrimonio netto della controllata. In tal caso la differenza sarà allocata nel Netto Patrimoniale tra le Riserve.

### **L'eliminazione delle operazioni infragruppo**

Si riportano le principali operazioni di elisione operate.

#### **Partecipazioni azionarie**

Poiché il consolidamento di tutte le aziende del Gruppo è avvenuto con il metodo integrale è stato necessario procedere all'eliminazione delle partecipazioni del Comune di Riccione e delle corrispondenti quote di patrimonio netto delle singole aziende del Gruppo.

#### **Istituzione dei servizi culturali "Riccione per la Cultura"**

Essendo partecipata al 100% non presenta, nel bilancio comunale, una valorizzazione della partecipazione, pertanto non si è operata alcuna elisione.

Geat S.p.A

Raffrontando il valore in bilancio al 31/12/2014 della partecipazione comunale (valutazione con il metodo del patrimonio netto al 31/12/2013) con il valore al 31/12/2014 del netto patrimoniale di Geat ne è scaturita una 'Differenza da consolidamento' positiva (avviamento) pari a euro 702.931 che verrà ammortizzata nei prossimi cinque anni per una quota pari a euro 140.586.

Palariccione S.p.A in liquidazione

Raffrontando il valore in bilancio al 31/12/2014 della partecipazione comunale (valutazione con il metodo del patrimonio netto al 31/12/2013) con il valore al 31/12/2014 del netto patrimoniale di Palariccione Spa in liquidazione ne è scaturita una 'Differenza da consolidamento' positiva pari a euro 6.920.044 che si ritiene di imputare totalmente all'anno 2014, vista la condizione della società ed il prossimo scioglimento della stessa previsto nell'anno 2015.

New Palariccione S.r.l.

In questo caso, raffrontando il valore in bilancio al 31/12/2014 della partecipazione comunale (valutazione al patrimonio netto al 31/12/2013) con il valore al 31/12/2014 del netto patrimoniale di New Palariccione ne è scaturita una differenza negativa – 'Riserva di consolidamento' – pari a euro 2, opportunamente accantonata nell'ambito del patrimonio netto – voce 'Riserve da consolidamento'.

SiS S.p.A

Analoghe risultanze sono scaturite dal raffronto del valore in bilancio al 31/12/2014 della partecipazione comunale (sempre valutata con il metodo del patrimonio netto al 31/12/2013) con il valore al 31/12/2014 del netto patrimoniale di SiS; anche in questo caso si è rilevata una differenza negativa – 'Riserva di consolidamento' – pari a euro 108.373 opportunamente accantonata nell'ambito del patrimonio netto – voce 'Riserve da consolidamento'.

**Costi e Ricavi**

Le operazioni infragruppo eliminate sono sorte dal rapporto tra il Comune di Riccione e le diverse società. Nello specifico hanno riguardato:

- con l'Istituzione la rettifica di trasferimenti in c/esercizio per euro 1.133.057;
- con Geat la rettifica di servizi resi al Comune per euro 6.207.596 e per gli interessi passivi (euro 68.949) dovuti, sempre da Geat, sul finanziamento per l'acquisto di azioni Hera Spa;
- con New Palariccione la rettifica del fatturato relativo a patrocini forniti dal Comune per euro 109.184;
- con la Palariccione Spa in liquidazione l'assegnazione di diverse unità immobiliari e del Palacongressi.

Si segnalano anche operazioni tra la Palariccione Spa e la New Palariccione Srl riguardanti la vendita di grattini e le locazioni attive vantate da Palariccione Spa nei confronti di New Palariccione Srl.

**Debiti e Crediti**

I debiti e i crediti eliminati, tutti certificati in sede di approvazione del rendiconto 2014, hanno riguardato:

\* per l'Istituzione un piccolo debito pari a euro 215;

\* per Geat i crediti vantati dalla stessa nei confronti del Comune per transazioni ed erogazioni di servizi per euro 6.237.158, il debito di Geat verso il Comune per il finanziamento legato all'acquisto della azioni Hera Spa per euro 6.720.000 e i debiti di Geat verso il Comune legati al servizio di riscossione tributi, vendita di loculi cimiteriali e interessi passivi sul finanziamento per euro 914.921;

\* per New Palariccione il credito vantato verso il Comune per l'accollo, da parte di quest'ultimo, dei debiti in capo alla scissa nell'operazione di scissione della Palariccione SpA per euro 77.325;

\* per SiS i debiti da questa vantati verso il Comune relativi al canone di concessione dell'impianto fotovoltaico, alla sponsorizzazione per l'inaugurazione del 'Teatro del mare' e all'erogazione liberale per attività promozionali del Comune per euro 20.360;

\* per Palariccione Spa in liquidazione i contributi da incassare per l'estinzione dei debiti per euro 280.000 e crediti per spese condominiali pari a euro 45.466.

Tra Palariccione Spa in liquidazione e New Palariccione Srl riguardano debiti nei confronti di quest'ultima relativi a:

- euro 5.650 per fatture da ricevere
- euro 81.162 per altri debiti per note di credito emesse
- euro 95.670 per conguaglio scissione.

Infine si segnalano debiti nei confronti dei soci da parte di Palariccione Spa in liquidazione nei confronti del Comune di Riccione per euro 355.197. Trattasi di debiti che, in base al riparto di liquidazione previsto, saranno accollati all'altro socio della Palariccione Spa e cioè la Camera di Commercio di Rimini.

## **Criteria di valutazione**

I criteri di valutazione delle attività e passività patrimoniali sono previsti dal principio contabile applicato concernente la contabilità economico-patrimoniale, allegato n. 4/3 al D.Lgs. 118/2011.

I criteri di valutazione a cui si sono attenute le aziende del gruppo si conformano alle norme del Codice Civile e dei Principi contabili nazionali emanati dall'Organismo Italiano di Contabilità (OIC), nonché i principi contabili IPSAS (International Public Sector Accounting Standards).

La valutazione delle voci di bilancio è stata fatta ispirandosi a criteri generali di prudenza e competenza, nella prospettiva della continuazione dell'attività nonché tenendo conto della funzione economica degli elementi dell'attivo e del passivo considerato.

L'applicazione del principio della prudenza ha comportato la valutazione individuale degli elementi, componenti le singole poste o voci delle attività e delle passività, per evitare compensi tra perdite che dovevano essere riconosciute e profitti da non riconoscere in quanto non realizzati.

In ottemperanza al principio di competenza, l'effetto delle operazioni e degli altri eventi è stato rilevato contabilmente ed attribuito all'esercizio al quale tali operazioni ed eventi si riferiscono, e non a quello in cui si concretizzano i relativi movimenti di numerario.

Si segnala che la società Palariccione S.p.A., essendo in liquidazione, ha utilizzato il criterio di valutazione del realizzo comportando, laddove necessario, la rettifica dei valori di iscrizione delle attività e, in generale, l'orientamento al solo soddisfacimento dei creditori ed al riparto del residuo attivo e passivo ai soci.

Più in dettaglio i criteri di valutazione adottati nella redazione del bilancio consolidato sono stati i seguenti:

### **Immobilizzazioni Immateriali**

Sono state iscritte al costo storico di acquisizione comprensivo di eventuali oneri accessori ed esposte al netto dei relativi ammortamenti. Le immobilizzazioni immateriali vengono svalutate qualora il valore delle stesse risulti durevolmente inferiore alla possibilità economica di utilizzazione. Il valore delle stesse è ripristinato se vengono meno le ragioni che ne hanno determinato la svalutazione.

### **Immobilizzazioni Materiali**

Sono iscritte a bilancio al costo di acquisto o di costruzione, comprensivo di eventuali oneri accessori di diretta imputazione, al netto dei corrispondenti fondi di ammortamento. Gli ammortamenti sono stati calcolati secondo le aliquote indicate nel principio contabile applicato concernente la contabilità economico-patrimoniale, allegato n. 4/3 al D.Lgs. 118/2011 da parte del Comune di Riccione ed in base alle aliquote ritenute rappresentative della vita economico-tecnica utile dei beni, come previsto dal Codice Civile, da parte delle componenti del Gruppo. Poiché i cespiti oggetto di ammortamento hanno caratteristiche differenti in relazione alle specifiche attività a cui sono funzionali, si è ritenuto di mantenere inalterati i criteri di valutazione specifici, senza rendere omogenei gli accantonamenti ai fondi ammortamenti per le medesime tipologie di beni.

Si ritiene, in questo caso, la deroga al principio di uniformità dei criteri di valutazione maggiormente idonea a perseguire l'obiettivo della rappresentazione veritiera e corretta.

### **Immobilizzazioni Finanziarie**

Le partecipazioni in società collegate e altre società e gli altri titoli destinati a rimanere nel portafoglio delle società per un periodo duraturo, sono iscritti al costo di acquisto o di sottoscrizione e vengono svalutati in presenza di perdite durature di valore da parte del Gruppo. Per il Comune di

Riccione sono invece valutate secondo le norme del codice civile, al valore del patrimonio netto, in modo da tener meglio conto del valore effettivo patrimoniale della partecipazione.

I crediti immobilizzati sono iscritti a bilancio al loro valore nominale.

#### **Rimanenze**

La voce patrimoniale "rimanenze" comprende l'insieme di beni mobili quali prodotti finiti, materie prime, semilavorati ecc., risultanti dalle scritture inventariali e di magazzino di fine esercizio.

Per il Comune di Riccione il valore delle rimanenze iscritte nel conto del patrimonio è rappresentato dal valore di inventario dei beni del magazzino economico.

Per le aziende del Gruppo le rimanenze sono presenti:

- in G.e.a.t. S.p.A. dove le materie prime, sussidiarie e di consumo sono iscritte in base ai costi sostenuti nell'esercizio mentre i prodotti finiti e merci, essendo beni destinati alla vendita, sono valutati al minore tra costo di produzione e corrispondente valore di presunto realizzo;

- in SIS S.p.A. dove si riferiscono solo a prodotti finiti e sono valutate al costo specifico.

Anche in questo caso si è ritenuto di mantenere inalterati i criteri di valutazione specifici nel rispetto delle specifiche attività svolte e di derogare al principio di uniformità dei criteri di valutazione al fine di perseguire l'obiettivo della rappresentazione veritiera e corretta.

#### **Crediti**

Sono iscritti a bilancio al netto del fondo svalutazione crediti, opportunamente ricalcolato ed accantonato con concetto di prudenza e tenuto conto del presumibile valore di realizzo dei crediti medesimi. Salvo diversa esplicita indicazione, i crediti sono da intendersi esigibili entro l'esercizio successivo.

#### **Disponibilità liquide**

Sono iscritte a bilancio al loro valore nominale.

#### **Fondi per rischi ed oneri**

Sono stanziati per coprire oneri di natura determinata, di esistenza certa o probabile, dei quali tuttavia alla chiusura dell'esercizio, o alla data di formazione del bilancio, non sono determinabili in ammontare preciso. Nella valutazione di tali fondi sono stati rispettati i criteri generali di prudenza e competenza e non si è proceduto alla costituzione di fondi rischi generici privi di giustificazione economica.

#### **Trattamento di fine rapporto di lavoro subordinato**

Rappresenta l'effettivo debito maturato verso i dipendenti alla data di chiusura dell'esercizio in conformità di legge e dei contratti di lavoro vigenti, considerando ogni forma di remunerazione avente carattere continuativo.

#### **Debiti**

Sono stati iscritti a bilancio al loro valore nominale. Salvo diversa esplicita indicazione i debiti debbono intendersi liquidabili entro l'esercizio successivo.

#### **Ratei e Risconti**

I ratei e risconti, attivi e passivi, sono stati determinati secondo il criterio della competenza temporale dell'esercizio. Per i ratei e risconti pluriennali sono state verificate le condizioni che ne avevano determinato l'iscrizione originaria adottando, ove necessario, le opportune variazioni.

#### **Costi e Ricavi**

I costi ed i ricavi sono iscritti in base al criterio della competenza economica e temporale. I ricavi relativi alle prestazioni di servizi sono iscritti nel momento in cui la prestazione viene effettivamente eseguita.

#### **Imposte sul reddito**

Le imposte correnti sono determinate sulla base del reddito fiscalmente imponibile calcolato in conformità alle disposizioni della normativa fiscale vigente. Per il Comune di Riccione le imposte sono sostanzialmente rappresentate dall'IRAP sulle spese di personale, oltre ad altre imposte indirette quali IVA, imposte di bollo, imposta di registro.

#### **Garanzie, impegni, beni di terzi e rischi**

Sono riportati i rischi, gli impegni e le garanzie prestate e ricevute ai rispettivi valori nominali ed i beni di terzi ricevuti in comodato.

#### **Dati sull'occupazione e sulla spesa di personale**

L'organico medio del Gruppo Amministrazione Pubblica si compone di n. 509 dipendenti a tempo indeterminato così suddivisi:

<b>Qualifica</b>	<b>Unità</b>
Dirigenti	7
Quadri	34
Impiegati	344
Operai	124
<b>Totale</b>	<b>509</b>

a fronte di una spesa complessiva di euro 18.477.618 (pari al 27,51% dei ricavi).

In relazione al settore di attività i contratti collettivi applicati all'interno del gruppo sono tra loro differenti. Tuttavia, nel rispetto delle normative in tema di risparmi di spesa per le P.A. ed in particolare dell'art. 1 comma 557 della Legge 147/2013 (Legge di Stabilità 2014), le società controllate dagli Enti Locali devono adeguare le proprie "politiche del personale" alle limitazioni a cui sono soggetti i propri soci pubblici.



STATO PATRIMONIALE - ATTIVO		2014
1	A) CREDITI vs.LO STATO ED ALTRE AMMINISTRAZIONI PUBBLICHE PER LA PARTECIPAZIONE AL FONDO DI DOTAZIONE	0
	<b>TOTALE CREDITI vs PARTECIPANTI (A)</b>	<b>0</b>
	<b>B) IMMOBILIZZAZIONI</b>	
I	<u>Immobilizzazioni immateriali</u>	
1	costi di impianto e di ampliamento	0
2	costi di ricerca sviluppo e pubblicità	72.804
3	diritti di brevetto ed utilizzazione opere dell'ingegno	53.039
4	concessioni, licenze, marchi e diritti simile	0
6	immobilizzazioni in corso ed acconti	0
9	altre	1.365.868
	Differenza da consolidamento	7.482.388
	<b>Totale immobilizzazioni immateriali</b>	<b>8.974.100</b>
	<u>Immobilizzazioni materiali (3)</u>	
II 1	Beni demaniali	64.456.814
1.1	Terreni	6.342.216
1.2	Fabbricati	4.318.877
1.3	Infrastrutture	53.795.721
1.9	Altri beni demaniali	0
III 2	Altre immobilizzazioni materiali (3)	194.607.692
2.1	Terreni	53.634.284
a	di cui in leasing finanziario	
2.2	Fabbricati	100.654.495
a	di cui in leasing finanziario	
2.3	Impianti e macchinari	36.377.944
a	di cui in leasing finanziario	
2.4	Attrezzature industriali e commerciali	343.616
2.5	Mezzi di trasporto	139.841
2.6	Macchine per ufficio e hardware	91.761
2.7	Mobili e arredi	92.190
2.8	Infrastrutture	0
2.9	Diritti reali di godimento	0
2.99	Altri beni materiali	3.273.561
3	Immobilizzazioni in corso ed acconti	8.732.357
	<b>Totale immobilizzazioni materiali</b>	<b>267.796.863</b>
IV	<u>Immobilizzazioni Finanziarie (1)</u>	
1	Partecipazioni in	26.279.572
a	imprese controllate	45.000
b	imprese partecipate	12.974
c	altri soggetti	26.221.597
2	Crediti verso	16.471
a	altre amministrazioni pubbliche	0
b	imprese controllate	0
c	imprese partecipate	0
d	altri soggetti	16.471
3	Altri titoli	3.063
	<b>Totale immobilizzazioni finanziarie</b>	<b>26.299.106</b>

	<b>TOTALE IMMOBILIZZAZIONI (B)</b>	<b>303.070.068</b>
	<b>C) ATTIVO CIRCOLANTE</b>	
I	Rimanenze	1.461.401
	<b>Totale rimanenze</b>	<b>1.461.401</b>
II	Crediti (2)	
1	Crediti di natura tributaria	9.086.035
a	Crediti da tributi destinati al finanziamento della sanità	0
b	Altri crediti da tributi	9.086.035
c	Crediti da Fondi perequativi	0
2	Crediti per trasferimenti e contributi	2.472.304
a	verso amministrazioni pubbliche	2.465.304
b	imprese controllate	7.000
c	imprese partecipate	0
d	verso altri soggetti	0
3	Verso clienti ed utenti	13.937.442
4	Altri Crediti	5.327.069
a	verso l'erario	445.201
b	per attività svolta per c/terzi	346.193
c	altri	4.535.675
	<b>Totale crediti</b>	<b>30.822.849</b>
III	ATTIVITA' FINANZIARIE CHE NON COSTITUISCONO IMMOBILIZZI	
1	partecipazioni	0
2	altri titoli	0
	<b>Totale attività finanziarie che non costituiscono immobilizzi</b>	<b>0</b>
IV	DISPONIBILITA' LIQUIDE	
1	Conto di tesoreria	2.140.901
a	Istituto tesoriere	2.140.901
b	presso Banca d'Italia	0
2	Altri depositi bancari e postali	4.733.812
3	Denaro e valori in cassa	3.415
4	Altri conti presso la tesoreria statale intestati all'ente	0
	<b>Totale disponibilità liquide</b>	<b>6.878.128</b>
	<b>TOTALE ATTIVO CIRCOLANTE (C)</b>	<b>39.162.379</b>
	<b>D) RATEI E RISCONTI</b>	
1	Ratei attivi	18.810
2	Risconti attivi	36.506
	<b>TOTALE RATEI E RISCONTI D)</b>	<b>55.316</b>
	<b>TOTALE DELL'ATTIVO</b>	<b>342.287.763</b>

## Attività

Non vengono presentati dati comparativi in quanto l'esercizio chiuso al 31 dicembre 2014 è il primo in cui viene redatto il bilancio consolidato.

### A) Crediti per incrementi del patrimonio netto

Rileva il diritto di credito sorto in relazione alle operazioni la cui contropartita contabile è rappresentata da una posta di patrimonio netto. Tali crediti sono iscritti per il valore corrispondente al rapporto giuridico/contrattuale che li ha generati e come tali, il loro presumibile valore di realizzo netto futuro (così come stabilito al punto 8 dell'art. 2426 del Codice Civile), corrisponde al valore nominale degli stessi.

Valore al 31.12.2014 €.

Posta non presente al 31.12.2014.

### B) Immobilizzazioni

L'aggregato "Immobilizzazioni" riveste, insieme all'"Attivo Circolante", l'interesse maggiore all'interno della valutazione complessiva del patrimonio del Gruppo. Esso misura il valore netto dei beni durevoli che partecipano al processo di produzione/erogazione per più esercizi. Il carattere permanente che contraddistingue questi beni, concorre alla determinazione del grado di rigidità del patrimonio aziendale, condizionando in modo sensibile le scelte strategiche dell'Amministrazione.

La classe di valori relativa alle immobilizzazioni è ripartita in tre sottoclassi:

1. Immobilizzazioni immateriali
2. Immobilizzazioni materiali
3. Immobilizzazioni finanziarie

Ogni sottoclasse è poi articolata in voci che ne dettagliano la natura.

#### I. Immobilizzazioni immateriali

Per le acquisizioni dell'esercizio la valutazione è avvenuta secondo quanto disposto dall'art. 2426 CC. ai punti 1, 2, 3 e 5, ovvero al costo storico di acquisto ed esposte in bilancio al netto degli ammortamenti e delle eventuali svalutazioni effettuate nel corso dell'esercizio/i. Le quote di ammortamento imputate a conto economico sono state calcolate attesi l'utilizzo, la destinazione e la presumibile durata economico - tecnica dei beni, sulla base del criterio della residua possibilità di utilizzazione, e comunque per un periodo non superiore ai 5 anni.

I beni pluriennali di valore unitario inferiore ad Euro 516,46 sono iscritti tra le immobilizzazioni ed ammortizzati integralmente, pertanto il loro valore residuo è pari a zero, tramite la contabilizzazione del corrispondente Fondo di ammortamento.

Valore al 31.12.2014 € 8.974.100

#### Costi di ricerca sviluppo e pubblicità

Descrizione	Importo
Costo storico (Valutazione al 31.12.2013 o comunque iniziale)	€ 87.662
(+) Rivalutazione esercizi precedenti	
(-) Svalutazione esercizi precedenti	
(-) Ammortamenti esercizi precedenti	- €.
<b>Valore al 31.12.2013</b>	<b>€ 87.662</b>
(+) Acquisizioni dell'esercizio	€ 41.057
(+) Interessi capitalizzati nell'esercizio	
(+) Migliorie	
(-) Cessioni dell'esercizio	
(+) Giroconti positivi	
(-) Giroconti negativi	

(+) Rivalutazione dell'esercizio	
(-) Svalutazione dell'esercizio	
(-) Ammortamenti dell'esercizio	- €. 55.915
<b>Valore al 31.12.2014</b>	<b>€. 72.804</b>

Si riferiscono esclusivamente al Comune di Riccione e riguardano gli incarichi affidati per la redazione di piani, progetti, rilievi e/o il costo degli stessi.

#### Diritti di brevetto e utilizzazione opere dell'ingegno

Descrizione	Importo
Costo storico (Valutazione al 31.12.2013 o comunque iniziale)	€. 40.484
(+) Rivalutazione esercizi precedenti	
(-) Svalutazione esercizi precedenti	
(-) Ammortamenti esercizi precedenti	- €.
<b>Valore al 31.12.2013</b>	<b>€. 40.484</b>
(+) Acquisizioni dell'esercizio	€. 39.301
(+) Interessi capitalizzati nell'esercizio	
(+) Migliorie	
(-) Cessioni dell'esercizio	
(+) Giroconti positivi	
(-) Giroconti negativi	
(+) Rivalutazione dell'esercizio	
(-) Svalutazione dell'esercizio	
(-) Ammortamenti dell'esercizio	- €. 26.746
<b>Valore al 31.12.2014</b>	<b>€. 53.039</b>

Si riferiscono ai software presenti nelle aziende (in particolare Comune di Riccione, Istituzione, Geat SpA e SIS SpA).

#### Altre immobilizzazioni immateriali

Descrizione	Importo
Costo storico (Valutazione al 31.12.2013 o comunque iniziale)	€. 2.067.818
(+) Rivalutazione esercizi precedenti	
(-) Svalutazione esercizi precedenti	
(-) Ammortamenti esercizi precedenti	- €.
<b>Valore al 31.12.2013</b>	<b>€. 2.067.818</b>
(+) Acquisizioni dell'esercizio	€. 69.284
(+) Interessi capitalizzati nell'esercizio	
(+) Migliorie	
(-) Cessioni dell'esercizio	
(+) Giroconti positivi	
(-) Giroconti negativi	- €. 98.230
(+) Rivalutazione dell'esercizio	
(-) Svalutazione dell'esercizio	
(-) Ammortamenti dell'esercizio	- €. 673.004
<b>Valore al 31.12.2014</b>	<b>€. 1.365.868</b>

Si riferiscono prevalentemente al Comune di Riccione (euro 702.685) con costi pluriennali capitalizzati per interventi legati all'ambiente (tutela della costa, porto, arenile, rete fognaria) e a SIS SpA (euro 462.404) per la capitalizzazione del costo degli interventi di rinnovamento dei lastrici solari di edifici di proprietà del Comune di Cattolica per l'installazione di impianti fotovoltaici, del costo di attivazione delle porte di accesso alla rete di fibre ottiche per la realizzazione della rete di connessione wireless a servizio dei Comuni di Mondaino, Saludecio, Montegridolfo, Gemmano, Monte Colombo, Montefiore, Montescudo, San Clemente e del costo di manutenzione straordinaria eseguita sulle apparecchiature facenti parte della rete wireless a servizio dei Comuni di Mondaino, Saludecio, Montegridolfo.

**Differenza da consolidamento**

Descrizione	Importo
Costo storico (Valutazione al 31.12.2014 o comunque iniziale)	€. 7.622.975
(-) Ammortamenti dell'esercizio	- €. 140.587
<b>Valore al 31.12.2014</b>	<b>€. 7.482.388</b>

Trattasi delle differenze (positive) da consolidamento prodotte dall'eliminazione della partecipazione in Geat SpA e in Palariccione Spa in liquidazione, rispettivamente per euro 702.931 e per euro 6.920.044. Mentre la differenza proveniente da Geat Spa, ai sensi del PCEL n. 4 e dell'art. 2426, n. 6, c.c., sarà ammortizzata a quote costanti in 5 anni, la differenza proveniente dalla Palariccione Spa in liquidazione sarà imputata totalmente sul 2014 tenuto conto del fatto che la società è in corso di chiusura.

**II. Immobilizzazioni materiali**

Accolgono l'insieme dei beni tangibili, sia mobili sia immobili, a disposizione del Gruppo comunale e passibili di utilizzo pluriennale.

Gli ammortamenti riferiti a questa categoria di immobilizzazioni sono calcolati in base alle aliquote ritenute rappresentative della vita economico-tecnica utile dei beni, come previsto dal Codice Civile, da parte delle componenti del Gruppo. Poichè i cespiti oggetto di ammortamento hanno caratteristiche differenti in relazione alle specifiche attività a cui sono funzionali, si sono lasciati inalterati i criteri di valutazione specifici, senza rendere omogenei gli accantonamenti ai fondi ammortamenti per le medesime tipologie di beni.

Valore al 31.12.2014 €. 267.796.863

**Beni demaniali**

Descrizione	Importo
Costo storico (Valutazione al 31.12.2013 o comunque iniziale)	€. 62.377.366
(+) Rivalutazione esercizi precedenti	
(-) Svalutazione esercizi precedenti	
(-) Ammortamenti esercizi precedenti	- €.
<b>Valore al 31.12.2013</b>	<b>€. 62.377.366</b>
(+) Acquisizioni dell'esercizio	
(+) Interessi capitalizzati nell'esercizio	
(+) Migliorie	
(-) Cessioni dell'esercizio	
(+) Giroconti positivi	€. 6.701.337
(-) Giroconti negativi	- €. 2.459.744
(+) Rivalutazione dell'esercizio	
(-) Svalutazione dell'esercizio	
(-) Ammortamenti dell'esercizio	- €. 2.162.145
<b>Valore al 31.12.2014</b>	<b>€. 64.456.814</b>

Comprendono terreni, fabbricati, infrastrutture e sono presenti solo nell'attivo del Comune di Riccione.

**Altre immobilizzazioni materiali - Terreni**

Descrizione	Importo
Costo storico (Valutazione al 31.12.2013 o comunque iniziale)	€. 26.900.322
(+) Rivalutazione esercizi precedenti	
(-) Svalutazione esercizi precedenti	
(-) Ammortamenti esercizi precedenti	- €.
<b>Valore al 31.12.2013</b>	<b>€. 26.900.322</b>
(+) Acquisizioni dell'esercizio	
(+) Interessi capitalizzati nell'esercizio	

(+) Migliorie	
(-) Cessioni dell'esercizio	
(+) Giroconti positivi	€. 26.749.655
(-) Giroconti negativi	- €. 15.693
(+) Rivalutazione dell'esercizio	
(-) Svalutazione dell'esercizio	
(-) Ammortamenti dell'esercizio	- €.
<b>Valore al 31.12.2014</b>	<b>€. 53.634.284</b>

Derivano per euro 52.213.220 del Comune di Riccione e per euro 2.702.173 della Geat SpA a seguito dello scorporo dal valore dei fabbricati della quote parte attribuibile alle aree/terreni.

#### Altre immobilizzazioni materiali - Fabbricati

Descrizione	Importo
Costo storico (Valutazione al 31.12.2013 o comunque iniziale)	€. 120.991.868
(+) Rivalutazione esercizi precedenti	
(-) Svalutazione esercizi precedenti	
(-) Ammortamenti esercizi precedenti	- €.
<b>Valore al 31.12.2013</b>	<b>€. 120.991.868</b>
(+) Acquisizioni dell'esercizio	€. 39.141
(+) Interessi capitalizzati nell'esercizio	
(+) Migliorie	
(-) Cessioni dell'esercizio	
(+) Giroconti positivi	€. 153.324
(-) Giroconti negativi	- €. 18.018.468
(+) Rivalutazione dell'esercizio	
(-) Svalutazione dell'esercizio	
(-) Ammortamenti dell'esercizio	- €. 2.511.370
<b>Valore al 31.12.2014</b>	<b>€. 100.654.495</b>

Appartengono per euro 91.199.715 al Comune di Riccione, per euro 8.173.671 alla SIS SpA e per euro 1.305.932 alla Geat SpA. I giroconti negativi derivano dallo scomputo del valore dei terreni dai fabbricati del Comune di Riccione in ottemperanza alle regole per l'adeguamento al nuovo sistema contabile.

#### Altre immobilizzazioni materiali – Impianti e macchinari

Descrizione	Importo
Costo storico (Valutazione al 31.12.2013 o comunque iniziale)	€. 35.670.402
(+) Rivalutazione esercizi precedenti	
(-) Svalutazione esercizi precedenti	
(-) Ammortamenti esercizi precedenti	- €.
<b>Valore al 31.12.2013</b>	<b>€. 35.670.402</b>
(+) Acquisizioni dell'esercizio	1.115.070
(+) Interessi capitalizzati nell'esercizio	
(+) Migliorie	
(-) Cessioni dell'esercizio	
(+) Giroconti positivi	
(-) Giroconti negativi	
(+) Rivalutazione dell'esercizio	
(-) Svalutazione dell'esercizio	
(-) Ammortamenti dell'esercizio	- €. 407.528
<b>Valore al 31.12.2014</b>	<b>€. 36.377.944</b>

La quota principale è di pertinenza della SIS SpA per euro 36.047.236; alla stessa società devono ricondursi anche le acquisizioni effettuate nell'esercizio.

**Altre immobilizzazioni materiali – Attrezzature industriali e commerciali**

Descrizione	Importo
Costo storico (Valutazione al 31.12.2013 o comunque iniziale)	€. 496.251
(+) Rivalutazione esercizi precedenti	
(-) Svalutazione esercizi precedenti	
(-) Ammortamenti esercizi precedenti	- €.
<b>Valore al 31.12.2013</b>	<b>€. 496.251</b>
(+) Acquisizioni dell'esercizio	€. 41.884
(+) Interessi capitalizzati nell'esercizio	
(+) Migliorie	
(-) Cessioni dell'esercizio	- €. 1829
(+) Giroconti positivi	
(-) Giroconti negativi	- €. 78.780
(+) Rivalutazione dell'esercizio	
(-) Svalutazione dell'esercizio	
(-) Ammortamenti dell'esercizio	- €. 113.910
<b>Valore al 31.12.2014</b>	<b>€. 343.616</b>

**Altre immobilizzazioni materiali – Mezzi di trasporto**

Descrizione	Importo
Costo storico (Valutazione al 31.12.2013 o comunque iniziale)	€. 94.460
(+) Rivalutazione esercizi precedenti	
(-) Svalutazione esercizi precedenti	
(-) Ammortamenti esercizi precedenti	- €.
<b>Valore al 31.12.2013</b>	<b>€. 94.460</b>
(+) Acquisizioni dell'esercizio	€. 74.589
(+) Interessi capitalizzati nell'esercizio	
(+) Migliorie	
(-) Cessioni dell'esercizio	
(+) Giroconti positivi	€. 15.543
(-) Giroconti negativi	
(+) Rivalutazione dell'esercizio	
(-) Svalutazione dell'esercizio	
(-) Ammortamenti dell'esercizio	- €. 44.751
<b>Valore al 31.12.2014</b>	<b>€. 139.841</b>

**Altre immobilizzazioni materiali – Macchine per ufficio e hardware**

Descrizione	Importo
Costo storico (Valutazione al 31.12.2013 o comunque iniziale)	€. 116.111
(+) Rivalutazione esercizi precedenti	
(-) Svalutazione esercizi precedenti	
(-) Ammortamenti esercizi precedenti	- €.
<b>Valore al 31.12.2013</b>	<b>€. 116.111</b>
(+) Acquisizioni dell'esercizio	€. 71.402
(+) Interessi capitalizzati nell'esercizio	
(+) Migliorie	
(-) Cessioni dell'esercizio	
(+) Giroconti positivi	€. 20.166
(-) Giroconti negativi	
(+) Rivalutazione dell'esercizio	
(-) Svalutazione dell'esercizio	
(-) Ammortamenti dell'esercizio	- €. 115.918
<b>Valore al 31.12.2014</b>	<b>€. 91.761</b>



**Altre immobilizzazioni materiali – Mobili e arredi**

Descrizione	Importo
Costo storico (Valutazione al 31.12.2013 o comunque iniziale)	€. 81.236
(+) Rivalutazione esercizi precedenti	
(-) Svalutazione esercizi precedenti	
(-) Ammortamenti esercizi precedenti	- €.
<b>Valore al 31.12.2013</b>	<b>€. 81.236</b>
(+) Acquisizioni dell'esercizio	€. 12.107
(+) Interessi capitalizzati nell'esercizio	
(+) Migliorie	
(-) Cessioni dell'esercizio	
(+) Giroconti positivi	€. 41.480
(-) Giroconti negativi	- €. 14.890
(+) Rivalutazione dell'esercizio	
(-) Svalutazione dell'esercizio	
(-) Ammortamenti dell'esercizio	- €. 27.743
<b>Valore al 31.12.2014</b>	<b>€. 92.190</b>

**Altre immobilizzazioni materiali – Altri beni materiali**

Descrizione	Importo
Costo storico (Valutazione al 31.12.2013 o comunque iniziale)	€. 5.623.997
(+) Rivalutazione esercizi precedenti	
(-) Svalutazione esercizi precedenti	
(-) Ammortamenti esercizi precedenti	- €.
<b>Valore al 31.12.2013</b>	<b>€. 5.623.997</b>
(+) Acquisizioni dell'esercizio	€. 109.089
(+) Interessi capitalizzati nell'esercizio	
(+) Migliorie	
(-) Cessioni dell'esercizio	- €. 2.111.210
(+) Giroconti positivi	
(-) Giroconti negativi	- €. 94.959
(+) Rivalutazione dell'esercizio	
(-) Svalutazione dell'esercizio	
(-) Ammortamenti dell'esercizio	- €. 253.356
<b>Valore al 31.12.2014</b>	<b>€. 3.273.561</b>

Rappresentati, in prevalenza, per euro 2.053.257 da beni del Comune di Riccione (colonie, vecchio cimitero, oggetti d'arte e armi da fuoco) e per euro 1.097.713 dalla quota di SIS SpA (apparecchiature informatiche necessarie alla realizzazione di parte della rete wireless e per la realizzazione degli interventi di manutenzione straordinaria). Le cessioni dell'esercizio sono da ricondurre alla Palariccione Spa in liquidazione.

**Immobilizzazioni in corso e acconti**

Descrizione	Importo
Costo storico (Valutazione al 31.12.2013 o comunque iniziale)	€. 5.185.696
(+) Rivalutazione esercizi precedenti	
(-) Svalutazione esercizi precedenti	
(-) Ammortamenti esercizi precedenti	
<b>Valore al 31.12.2013</b>	<b>€. 5.185.696</b>
(+) Acquisizioni dell'esercizio	€. 5.920.802
(+) Interessi capitalizzati nell'esercizio	
(+) Giroconti positivi	
(-) Giroconti negativi	- €. 2.374.141
(+) Rivalutazione dell'esercizio	
(-) Svalutazione dell'esercizio	

**Valore al 31.12.2014**

**€. 8.732.357**

Trattasi della quota di SIS SpA, per euro 343.462, dove rappresentano i lavori per nuove fognature da realizzarsi nei territori dei Comuni di Riccione, Cattolica, Misano Adriatico, Gabicce Mare e San Giovanni in Marignano e di quella del Comune di Riccione per euro 8.388.895, legata ai lavori di recupero dell'area dell'ex fornace, di costruzione di nuovi alloggi, di prolungamenti di strade e di interventi sulla caserma.

### **III. Immobilizzazioni finanziarie**

Vi trovano allocazione i valori relativi a partecipazioni, conferimenti di capitali e operazioni di prestito attivo a carattere durevole.

Valore al 31.12.2014      €. 29.385.638,00

#### **Partecipazioni in**

<b>Descrizione</b>	<b>Importo</b>
Imprese controllate	€. 45.000
Imprese partecipate	€. 12.974
Altri soggetti	€. 26.221.597
<b>Valore al 31.12.2014</b>	<b>€. 26.279.572</b>

Le 'Partecipazioni in'

- imprese controllate: riguardano le partecipazioni detenute dal Comune di Riccione in riguardo ad aziende estranee all'area di consolidamento;
- imprese partecipate: riguardano le partecipazioni detenute dal Comune di Riccione in aziende/enti che fanno parte del gruppo amministrazione pubblica ma non rientrano nel consolidato;
- altri soggetti: per il Comune di Riccione si tratta di partecipazioni in consorzi, fondazioni e aziende/enti che fanno parte del gruppo amministrazione pubblica ma non rientrano nel consolidato; per la Geat Spa riguardano azioni di Hera Spa; per la SIS Spa riguardano la partecipazione, pari a 0,808%, in Romagna Acque-Società delle Fonti Spa.

#### **Crediti verso**

<b>Descrizione</b>	<b>Importo</b>
Altre Amministrazioni pubbliche	€. -
Imprese controllate	€. -
Imprese partecipate	€. -
Altri soggetti	€. 16.471
<b>Valore al 31.12.2014</b>	<b>€. 16.471</b>

I 'Crediti verso' altri soggetti rappresentano depositi cauzionali versati per la sottoscrizione di contratti di fornitura.

#### **Altri titoli**

<b>Descrizione</b>	<b>Importo</b>
Altri titoli	€. 3.063
<b>Valore al 31.12.2014</b>	<b>€. 3.063</b>

Sono interamente detenuti dalla Geat SpA e sono costituiti da n. 2.750 azioni Hera SpA acquistate nel 2003.

## **C) Attivo circolante**

### **I. Rimanenze**

*Rimanenze di magazzino*

Sono l'insieme dei beni mobili quali prodotti finiti, materie prime, semilavorati, ecc., risultanti dalle scritture inventariali e di magazzino di fine esercizio.

Anche in questo caso, come già per gli ammortamenti e come specificato nel paragrafo relativo ai criteri di valutazione, si è ritenuto di mantenere inalterati i criteri di valutazione utilizzati dalle singole aziende del Gruppo nel rispetto delle distinte attività svolte e, pertanto, di derogare al principio di uniformità dei criteri di valutazione al fine di perseguire l'obiettivo della rappresentazione veritiera e corretta.

*Attività in corso*

Al 31.12.2014 non sono presenti attività in corso.

Valore al 31.12.2014 € 1.461.401,00

**Rimanenze materie prime, sussidiarie e di consumo**

Descrizione	Importo
Rimanenze al 31.12.2013	€ 31.378
(+/-) Variazione rimanenze	- €.
(+/-) Variazione rimanenze beni tecnico-economici	- € 3.128
Rimanenze al 31.12.2014	€ 28.250
(-) Cessioni dell'esercizio	-
<b>Valore totale rimanenze al 31.12.2014</b>	<b>€ 28.250</b>

Trattasi di materiali acquistati nel corso dell'anno e ancora in magazzino al 31.12.2014. Riguardano il magazzino economico del Comune di Riccione per euro 13.916 e materiali vari della Geat SpA per euro 14.334.

**Rimanenze prodotti finiti**

Descrizione	Importo
Rimanenze al 31.12.2013	€ 6.309.362
(+/-) Variazione rimanenze	- € 235.144
(+/-) Variazione rimanenze beni tecnico-economici	+ € 86.230
Rimanenze al 31.12.2014	€ 6.160.448
(-) Cessioni dell'esercizio	- € 4.727.297
<b>Valore totale rimanenze al 31.12.2014</b>	<b>€ 1.433.151</b>

In tale voce sono stati allocati:

- da parte di Geat SpA l'importo del costo complessivo di realizzazione di un'ala del cimitero di Riccione che verrà progressivamente diminuito in relazione alle vendite annuali;
- da parte di SIS SpA l'importo dei costi sostenuti per lo studio di prefattibilità amministrativa e tecnica del progetto TH.ER.E. per i Comuni soci e che saranno ceduti al soggetto che realizzerà l'opera;
- da parte di Palariccione Spa in liquidazione è avvenuta la completa alienazione degli immobili.

**II. Crediti**

Tale voce accoglie i crediti di natura commerciale o d'altra natura non rientranti nella casistica delle immobilizzazioni finanziarie

Per effetto delle operazioni di consolidamento sono stati elisi i valori di credito/debito con le aziende componenti il Gruppo comunale.

Si riporta il dettaglio delle specifiche componenti della voce.

Valore al 31.12.2014 € 30.822.849,00

Il valore di realizzo al 31.12.2014 è così suddiviso:

Descrizione	Entro 12 mesi	Entro 5 anni	Oltre 5 anni	Totale
Crediti di natura tributaria	€ 9.086.035			€ 9.086.035
Crediti per trasferimenti e contributi	€ 2.472.304			€ 2.472.304
Crediti v/clienti ed utenti	€ 13.937.442			€ 13.937.442

Altri crediti	€. 4.692.020	€. 635.048	€. 5.327.068
<b>Totale</b>	<b>€. 30.187.801</b>	<b>€. 635.048</b>	<b>€. 30.822.849</b>

I crediti dell'attivo circolante, come sotto dettagliati nella loro composizione ed esposti al netto del Fondo svalutazione crediti, hanno subito, nel corso dell'anno, la seguente evoluzione:

**1) Crediti di natura tributaria:** categoria di crediti caratteristica dell'amministrazione comunale, comprende i crediti per imposte, tasse e altri tributi in genere; non si rilevano crediti destinati al finanziamento della Sanità né ad Fondi perequativi. Di seguito si espone la movimentazione subita nell'anno dai 'crediti da tributi':

Descrizione	Crediti da tributi destinati al finanziamento della Sanità	Altri crediti da tributi	Crediti da Fondi perequativi	Totale
<b>Valore Nominale</b>				
(-) Fondo svalutazione crediti				
<b>Valore di realizzo al 31.12.13</b>		<b>€. 14.234.335</b>		<b>€. 14.234.335</b>
(+) Incrementi dell'esercizio		€. 7.843.061		€. 7.843.061
(-) Decrementi dell'esercizio		- €. 11.785.521		- €. 11.785.521
(+) Utilizzo del fondo				
(-) Accantonamento al fondo		- €. 670.900		- €. 670.900
(+) giroconti positivi				
(-) giroconti negativi		- €. 534.940		- €. 534.940
<b>Valore di realizzo al 31.12.14</b>	<b>€. 0</b>	<b>€. 9.086.035</b>	<b>€. 0</b>	<b>€. 9.086.035</b>

### 2) Crediti per trasferimenti e contributi:

Descrizione	v/ammin.ni pubbliche	v/imprese controllate	v/imprese partecipate	v/altri soggetti	Totale
<b>Valore Nominale</b>					
(-) Fondo svalutazione crediti					
<b>Valore di realizzo al 31.12.13</b>	<b>€. 3.444.821</b>	<b>€. 7.000</b>			<b>€. 3.451.821</b>
(+) Incrementi dell'esercizio	€. 782.410				€. 782.410
(-) Decrementi dell'esercizio	- €. 1.406.515				- €. 1.406.515
(+) Utilizzo del fondo					
(-) Accantonamento al fondo					
(+) giroconti positivi					
(-) giroconti negativi	- €. 355.412				- €. 355.412
<b>Valore di realizzo al 31.12.14</b>	<b>€. 2.465.304</b>	<b>€. 7.000</b>			<b>€. 2.472.304</b>

I crediti v/amministrazioni pubbliche sono costituiti da euro 2.465.304 che rappresentano i crediti vantati dal Comune di Riccione, sia in parte corrente che capitale, verso lo Stato, per euro 118.500, verso la Regione, per euro 785.004 e verso altre amministrazioni pubbliche. Tra queste ultime sono compresi anche i crediti vantati verso la controllata in liquidazione - Palariccione Spa - per euro 355.412 che, in sede di riparto finale di liquidazione, saranno accollati all'altro socio della detta società, la Camera di Commercio di Rimini.

I crediti v/imprese controllate sono costituiti da euro 7.000 vantati da SIS SpA verso la società S.I. Sole Srl.

**3) Crediti v/clienti ed utenti:** sono iscritti in bilancio al netto del relativo fondo svalutazione, opportunamente ricalcolato ed accantonato secondo il concetto di prudenza e tenuto conto del presumibile valore di realizzo dei crediti medesimi.

Si dettaglia la composizione della categoria per azienda:

Descrizione	Comune di Riccione	Istituzione per la cultura	Geat SpA	Palariccione Spa in liquidazione	New Palariccione Srl	SIS SpA	Totale
<b>Valore Nominale</b>							
(-) Fondo svalutazione crediti							
<b>Valore di realizzo al 31.12.13</b>	<b>€. 18.625.666</b>	<b>€. 0</b>	<b>€. 1.253.529</b>	<b>€. 314.528</b>	<b>€. 308.272</b>	<b>€. 289.137</b>	<b>€. 20.791.132</b>

**ALLEGATO "C"**  
*Gruppo Amministrazione Pubblica Comune di Riccione*

(+) Incrementi dell'esercizio	€. 4.375.729	€. 6.000		+ €. 567.390	€. 290.116	€. 34.155	€. 5.273.390
(-) Decrementi dell'esercizio	- €. 3.303.457					- €. 23.280	- €. 3.326.737
(+) Utilizzo del fondo							
(-) Accantonamento al fondo	- €. 839.989		- €. 122.591				- €. 962.580
(+) giroconti positivi							
(-) giroconti negativi	- €. 7.655.281				- €. 182.482		- €. 7.837.763
<b>Valore di realizzo al 31.12.14</b>	<b>€. 11.202.668</b>	<b>€. 6.000</b>	<b>€. 1.130.938</b>	<b>€. 881.918</b>	<b>€. 415.906</b>	<b>€. 300.012</b>	<b>€. 13.937.442</b>

e si segnala che:

- per il Comune di Riccione sono costituiti per euro 2.435.881 v/utenti di servizi pubblici, per euro 627.668 v/utenti di beni patrimoniali e per euro 8.139.119 v/altri, di cui euro 1.555.587 in parte corrente e euro 6.583.532 in parte capitale;
  - per la Geat SpA comprendono i crediti per le vendite di spazi pubblicitari, la concessione di loculi cimiteriali, di servizi cimiteriali e le prestazioni verso gli enti locali soci di minoranza in conformità alle convenzioni sottoscritte;
  - per la Palariccione SpA, in liquidazione, sono collegati alla vendita delle diverse attività patrimoniali e sono da distinguersi in euro 546.720 entro i 12 mesi ed euro 335.198 oltre i 12 mesi.
- Non si riscontrano crediti oltre i 5 anni.

**4) Altri crediti:** comprendono i crediti tributari per IRAP e IRES (maggiori acconti versati), i crediti verso l'INAIL, il TFR, ecc.

Descrizione	Verso l'Erario	Attività svolta per conto di terzi	Altri	Totale
<b>Valore al 31.12.14</b>	<b>€. 445.201</b>	<b>€. 346.193</b>	<b>€. 4.535.675</b>	<b>€. 5.327.069</b>

Si segnala che nelle categorie 'Verso l'Erario' e 'Altri' sono presenti crediti oltre i 12 mesi rispettivamente per euro 28.659 e per euro 606.390.

Nella categoria 'Attività svolta per conto di terzi' sono compresi i crediti vantati dal Comune di Riccione per somme corrisposte per c/terzi e depositi cauzionali.

Infine i crediti iscritti nella categoria 'Altri' riguardano:

- per il Comune di Riccione, le alienazioni patrimoniali e i depositi presso la Cassa Depositi e Prestiti;
- per la Geat Spa riguardano prevalentemente i crediti per TFR;
- per la SiS Spa il credito nei confronti di Equitalia per la restituzione di parte degli interessi su Aiuti di Stato.

**III. Attività finanziarie che non costituiscono immobilizzazioni**

Valore al 31.12.2014                      €. 0,00

Al 31/12/2014 non sono presenti 'attività finanziarie che non costituiscono immobilizzazioni'.

**IV. Disponibilità liquide**

Valore al 31.12.2014                      €. 6.878.128,00

Descrizione	31.12.2014
Conto di tesoreria	€. 2.140.901
<i>Istituto tesoriere presso Banca d'Italia</i>	€. 2.140.901
	€. -
Altri depositi bancari e postali	€. 4.733.812
Denaro e valori in cassa	€. 3.415

Altri conti presso la tesoreria statale intestati all'ente	€. -
<b>Totale</b>	<b>€. 6.878.128</b>

Il totale rappresenta la disponibilità liquida e l'esistenza di numerario e di valori in cassa alla data di chiusura dell'esercizio.

**D) Ratei e risconti attivi**

Misurano proventi e oneri la cui competenza è rispettivamente posticipata e anticipata rispetto alla manifestazione numeraria e/o documentale; essi prescindono dalla data di riscossione e pagamento dei relativi proventi e oneri, comuni a due o più esercizi e ripartiti in ragione del tempo, secondo il criterio dell'effettiva competenza temporale dell'esercizio.

**Ratei attivi**

Valore al 31.12.2014 €. 18.810,00

**Risconti attivi**

Valore al 31.12.2014 €. 36.506,00

Non sussistono, al 31.12.14, ratei e risconti aventi durata superiore a cinque anni.

STATO PATRIMONIALE - PASSIVO		2014
<b>A) PATRIMONIO NETTO</b>		
I	Fondo di dotazione	150.156.674
II	Riserve	3.232.234
a	da risultato economico di esercizi precedenti	1.189.115
b	da capitale	-3.318.983
c	da permessi di costruire	0
	da consolidamento	5.362.101
III	Risultato economico dell'esercizio	24.480.017
<b>Patrimonio netto comprensivo della quota di pertinenza di terzi</b>		<b>177.868.924</b>
	Fondo di dotazione e riserve di pertinenza di terzi	21.393.985
	Risultato economico dell'esercizio di pertinenza di terzi	562.627
<b>Patrimonio netto di pertinenza di terzi</b>		<b>21.956.612</b>
<b>TOTALE PATRIMONIO NETTO (A)</b>		<b>199.825.536</b>
<b>B) FONDI PER RISCHI ED ONERI</b>		
1	per trattamento di quiescenza	0
2	per imposte	0
3	altri	1.470.131
4	fondo di consolidamento per rischi e oneri futuri	0
<b>TOTALE FONDI RISCHI ED ONERI (B)</b>		<b>1.470.131</b>
<b>C) TRATTAMENTO DI FINE RAPPORTO</b>		865.469
<b>TOTALE T.F.R. (C)</b>		<b>865.469</b>
<b>D) DEBITI (1)</b>		
1	Debiti da finanziamento	82.904.991
a	prestiti obbligazionari	22.002.232
b	v/ altre amministrazioni pubbliche	0
c	verso banche e tesoriere	9.415.700
- d	verso altri finanziatori	51.487.059
2	Debiti verso fornitori	16.167.523
3	Acconti	324.920
4 -	Debiti per trasferimenti e contributi	0
- a	enti finanziati dal servizio sanitario nazionale	0
- b	altre amministrazioni pubbliche	0
c	imprese controllate	0
d	imprese partecipate	0
e	altri soggetti	0
5	altri debiti	5.950.452
a	tributari	1.910.092
b	verso istituti di previdenza e sicurezza sociale	141.540
c	per attività svolta per c/terzi (2)	2.190.198
d	altri	1.708.622
<b>TOTALE DEBITI (D)</b>		<b>105.347.886</b>
<b>E) RATEI E RISCONTI E CONTRIBUTI AGLI INVESTIMENTI</b>		
I	Ratei passivi	457.958
II	Risconti passivi	34.320.782



1	Contributi agli investimenti	0
a	<i>da altre amministrazioni pubbliche</i>	0
b	<i>da altri soggetti</i>	0
2	Concessioni pluriennali	0
3	Altri risconti passivi	0
<b>TOTALE RATEI E RISCONTI (E)</b>		<b>34.778.741</b>
<b>TOTALE DEL PASSIVO</b>		<b>342.287.763</b>

<b>CONTI D'ORDINE</b>		
	1) Impegni su esercizi futuri	9.078.890
	5) beni di terzi in uso	29.955
	6) beni dati in uso a terzi	46.630.895
	7) garanzie prestate a amministrazioni pubbliche	704.086
	8) garanzie prestate a imprese controllate	0
	9) garanzie prestate a imprese partecipate	0
	10) garanzie prestate a altre imprese	2.100
<b>TOTALE CONTI D'ORDINE</b>		<b>56.445.926</b>

**Passività**

**A) Patrimonio netto**

Il patrimonio netto misura il valore dei mezzi propri dell'ente, ottenuto quale differenza tra le attività e le passività patrimoniali. Nella tabella sotto riportata è indicata la composizione del patrimonio netto di gruppo.

Si evidenzia che tra le riserve è stata inserita la Riserva di consolidamento di euro 5.362.101 derivante dalle operazioni di consolidamento delle società Palariccione Spa in liquidazione, New Palariccione S.r.l. e SiS S.p.A.

Valore al 31.12.2014      € 199.825.536

<b>Descrizione</b>	<b>31.12.2014</b>
Fondo di dotazione	150.156.674
Riserve	3.232.234
<i>da risultato economico di esercizi precedenti</i>	<i>1.189.115</i>
<i>da capitale</i>	<i>- 3.318.983</i>
<i>da permessi di costruire</i>	<i>0</i>
<i>da consolidamento</i>	<i>5.362.101</i>
Risultato economico dell'esercizio	24.480.017
Fondo di dotazione e riserve di pertinenza di terzi	21.393.985
Risultato economico dell'esercizio di pertinenza di terzi	562.627
<b>Totale</b>	<b>€ 199.825.536</b>

**B) Fondi per rischi e oneri**

Sono stanziati per coprire perdite o debiti di esistenza certa o probabile, dei quali tuttavia alla data di chiusura dell'esercizio non erano determinati l'ammontare o la data di sopravvenienza.

Nella valutazione di tali fondi sono stati rispettati i criteri generali di prudenza e competenza e non si è proceduto alla costituzione di fondi rischi generici privi di giustificazione economica.

Le passività potenziali sono state rilevate in bilancio e iscritte nei fondi in quanto ritenute probabili ed essendo stimabile con ragionevolezza l'ammontare del relativo onere.

Valore al 31.12.2014      € 1.470.131,00

<b>Fondi per rischi ed oneri</b>	
<b>Descrizione</b>	<b>31.12.2014</b>
per trattamento di quiescenza	€ -
per imposte	€ -
altri	€ 1.470.131
di consolidamento per rischi e oneri futuri	€ -
<b>Totale</b>	<b>€ 1.470.131</b>

Gli 'altri fondi' si riferiscono tutti alla Geat SpA e sono stati stanziati per il premio di produttività dei dipendenti riferito all'anno 2014, per eventuali sanzioni disciplinari, per fronteggiare i sinistri in sospeso presso la Compagnia di Assicurazione o presso il legale che potrebbero convertirsi in risarcimenti futuri nonché per le manutenzioni cicliche della draga e del patrimonio immobiliare.

**C) Trattamento di fine rapporto**

In questa voce sono contabilizzati i diritti maturati dal personale dipendente di Geat SpA, New Palariccione Srl e SIS SpA, in servizio al 31 dicembre 2014. I debiti per trattamento di fine rapporto rappresentano quanto dovuto ai dipendenti al 31.12.2014, al netto degli anticipi corrisposti e di quanto versato ai fondi assistenziali collaterali.

Valore al 31.12.2014 € 865.469,00

**D) Debiti**

Sono stati classificati per natura sulla base della tipologia del soggetto creditore e la valutazione è avvenuta secondo il valore di estinzione, con indicazione per ciascuna voce degli importi esigibili oltre l'esercizio successivo.

*Debiti da finanziamento*

Possono derivare da: prestiti obbligazionari, rapporti con altre amministrazioni pubbliche, rapporti con banche e tesoriere e rapporti con altri.

Valore al 31.12.2014 € 82.904.991,00

*Debiti verso fornitori*

Sono iscritti al netto degli sconti commerciali; gli sconti cassa sono invece rilevati al momento del pagamento. Il valore nominale di tali debiti è stato rettificato, in occasione di resi o abbuoni o rettifiche di fatturazione, nella misura corrispondente all'ammontare definito con la controparte, al fine di contabilizzare il reale valore di estinzione.

Valore al 31.12.2014 € 16.167.523,00

*Debiti per acconti*

Contabilizza gli importi ricevuti dai clienti a titolo di anticipo, per prestazioni da erogare o forniture di beni da consegnare e sono esposti per l'importo nominale effettivamente introitato/fatturato.

Valore al 31.12.2014 € 324.920,00

*Debiti per trasferimenti e contributi*

Questa tipologia di debito può sorgere nei confronti di: enti finanziati dal servizio sanitario nazionale, altre amministrazioni pubbliche, imprese controllate, imprese partecipate e, genericamente, altri soggetti.

Al 31.12.2014, per il Gruppo Comune di Riccione, tali debiti non sussistono.

Valore al 31.12.2014 € 0,00

*Altri debiti*

In questa categoria si inseriscono i debiti che non trovano collocazione nelle altre fattispecie. Sono normalmente i debiti tributari, verso istituti di previdenza e sicurezza sociale, per attività svolta per c/terzi.

Valore al 31.12.2014 € 5.950.452,00

Si riporta di seguito il totale complessivo.

Valore al 31.12.2014 € 105.347.886,00

Descrizione	Entro 12 mesi	Entro 5 anni	Oltre 5 anni	Totale
Debiti da finanziamento			82.029.879	82.904.991
<i>prestiti obbligazionari</i>			<i>22.002.232</i>	<i>22.002.232</i>
<i>v/ altre amministrazioni pubbliche</i>				<i>0</i>
<i>verso banche e tesoriere</i>	<i>875.112</i>		<i>8.540.588</i>	<i>9.415.700</i>
<i>verso altri finanziatori</i>			<i>51.487.059</i>	<i>51.487.059</i>
Debiti verso fornitori	16.167.523			16.167.523
Acconti	324.920			324.920

Debiti per trasferimenti e contributi				0
<i>enti finanziati dal servizio sanitario nazionale</i>				0
<i>altre amministrazioni pubbliche</i>				0
<i>imprese controllate</i>				0
<i>imprese partecipate</i>				0
<i>altri soggetti</i>				0
altri debiti	4.374.096	1.576.356		5.950.452
<i>tributari</i>	<i>1.910.092</i>			<i>1.910.092</i>
<i>verso istituti di previdenza e sicurezza sociale</i>	<i>141.540</i>			<i>141.540</i>
<i>per attività svolta per c/terzi (2)</i>	<i>2.190.198</i>			<i>2.190.198</i>
<i>Altri</i>	<i>132.266</i>	<i>1.576.356</i>		<i>1.708.622</i>
<b>Totale</b>	<b>21.741.651</b>	<b>1.576.356</b>	<b>82.029.879</b>	<b>105.347.886</b>

### E) Ratei e risconti passivi

Misurano oneri e proventi la cui competenza è rispettivamente posticipata e anticipata rispetto alla manifestazione numeraria e/o documentale; essi prescindono dalla data di pagamento o riscossione dei relativi oneri e proventi, comuni a due o più esercizi e ripartiti in ragione del tempo, secondo il criterio dell'effettiva competenza temporale dell'esercizio.

All'interno dei risconti passivi è compresa la quota non di competenza dell'esercizio rilevata tra i ricavi nel corso dell'esercizio in cui il relativo credito è stato accertato e sospesa alla fine dell'esercizio. I proventi sospesi sono stati ridotti attraverso la rilevazione di un provento (quota annuale di contributo agli investimenti) di importo proporzionale alla quota di ammortamento del bene finanziato dal contributo all'investimento.

#### Ratei passivi

Valore al 31.12.2014 € 457.958,00

#### Risconti passivi

Valore al 31.12.2014 € 34.320.783,00

Descrizione	31.12.2014
Ratei passivi	457.958
Risconti passivi	34.320.783
- Contributi agli investimenti	0
<i>da altre amministrazioni pubbliche</i>	0
<i>da altri soggetti</i>	0
- Concessioni pluriennali	0
- Altri risconti passivi	0
<b>Totale</b>	<b>€ 34.778.741</b>

### Conti d'ordine

Individuano quei valori che non costituiscono attività e passività in quanto non incidono né sulla rappresentazione del risultato economico né su quello del patrimonio del Gruppo ma, ai sensi dell'art. 2424 3° comma del codice civile, devono risultare in calce allo Stato patrimoniale e devono essere rappresentati secondo quanto previsto dall'Art. 2427 punto 9) del Codice Civile.

Al 31.12.2014 sono presenti le seguenti poste:

<b>Descrizione</b>	<b>31.12.2014</b>
1) Impegni su esercizi futuri	9.078.890
5) beni di terzi in uso	29.955
6) beni dati in uso a terzi	46.630.895
7) garanzie prestate a amministrazioni pubbliche	704.086
8) garanzie prestate a imprese controllate	0
9) garanzie prestate a imprese partecipate	0
10) garanzie prestate a altre imprese	2.100
<b>TOTALE CONTI D'ORDINE</b>	<b>56.445.926</b>

Si riferiscono:

- a impegni del Comune di Riccione, su esercizi futuri e per garanzie prestate a amministrazioni pubbliche;
- a garanzie ad altre imprese di Geat SpA per una fidejussione bancaria rilasciata a garanzia degli obblighi contrattuali per un immobile locato nel Comune di Misano Adriatico;
- a beni dati in uso a terzi di Sis Spa per beni concessi in affitto d'Azienda ad Hera Spa Bologna.

**Conto economico****Riconoscimento costi e ricavi**

I costi e i ricavi connessi all'acquisizione ed erogazione di servizi e all'acquisto e vendita di beni sono riconosciuti contabilmente rispettivamente con l'ultimazione della prestazione del servizio e al momento del trasferimento della proprietà dei beni, che si identifica con la consegna o la spedizione.

Nel caso di contratti con corrispettivi periodici, la data di riconoscimento del relativo costo o ricavo è data dal momento di maturazione del corrispettivo.

I costi e i ricavi di natura finanziaria vengono riconosciuti in base alla loro maturazione, in applicazione del principio di competenza temporale.

Per i costi, oltre al principio della competenza economica è stato osservato anche quello della correlazione dei ricavi.

I costi e i ricavi derivanti da contratti di appalto aventi durata pluriennale sono stati rilevati sulla base degli stati di avanzamento completati al 31.12.2014.

Tutti i componenti positivi e negativi di reddito sono esposti in bilancio anche tenendo conto del principio della prudenza economica.

**Impegni, garanzie, rischi**

A fronte di impegni e garanzie, non sono stati stanziati costi, ma indicati nei Conti d'ordine, ai quali si rinvia.

I rischi e gli oneri futuri, per i quali si ritiene probabile la manifestazione di una passività e quantificabile l'ammontare della stessa, sono stati fronteggiati attraverso l'iscrizione di accantonamenti specifici.

CONTO ECONOMICO		2014
<b>A) COMPONENTI POSITIVI DELLA GESTIONE</b>		
1	Proventi da tributi	40.869.925
2	Proventi da fondi perequativi	-
3	Proventi da trasferimenti e contributi	5.260.649
a	<i>Proventi da trasferimenti correnti</i>	4.237.583
b	<i>Quota annuale di contributi agli investimenti</i>	1.023.066
c	<i>Contributi agli investimenti</i>	-
4	Ricavi delle vendite e prestazioni e proventi da servizi pubblici	22.361.809
a	<i>Proventi derivanti dalla gestione dei beni</i>	7.620.456
b	<i>Ricavi della vendita di beni</i>	-
c	<i>Ricavi e proventi dalla prestazione di servizi</i>	14.741.353
5	Variazioni nelle rimanenze di prodotti in corso di lavorazione, etc. (+/-)	- 4.909.835
6	Variazione dei lavori in corso su ordinazione	- 52.606
7	Incrementi di immobilizzazioni per lavori interni	1.496.273
8	Altri ricavi e proventi diversi	2.069.942
<b>totale componenti positivi della gestione A)</b>		<b>67.096.156</b>
<b>B) COMPONENTI NEGATIVI DELLA GESTIONE</b>		
9	Acquisto di materie prime e/o beni di consumo	1.235.001
10	Prestazioni di servizi	26.308.905
11	Utilizzo beni di terzi	1.104.561
12	Trasferimenti e contributi	4.055.227
a	<i>Trasferimenti correnti</i>	4.055.227
b	<i>Contributi agli investimenti ad altre Amministrazioni pubb.</i>	-
c	<i>Contributi agli investimenti ad altri soggetti</i>	-
13	Personale	20.024.579
14	Ammortamenti e svalutazioni	8.230.745
a	<i>Ammortamenti di immobilizzazioni Immateriali</i>	902.836
b	<i>Ammortamenti di immobilizzazioni materiali</i>	5.763.969
c	<i>Altre svalutazioni delle immobilizzazioni</i>	590
d	<i>Svalutazione dei crediti</i>	1.563.350
15	Variazioni nelle rimanenze di materie prime e/o beni di consumo (+/-)	- 11.206
16	Accantonamenti per rischi	350.000
17	Altri accantonamenti	-
18	Oneri diversi di gestione	905.711
<b>totale componenti negativi della gestione B)</b>		<b>62.203.522</b>
<b>DIFFERENZA FRA COMP. POSITIVI E NEGATIVI DELLA GESTIONE ( A-B)</b>		<b>4.892.633</b>
<b>C) PROVENTI ED ONERI FINANZIARI</b>		
<i>Proventi finanziari</i>		
19	Proventi da partecipazioni	1.412.549
a	<i>da società controllate</i>	-
b	<i>da società partecipate</i>	848.203
c	<i>da altri soggetti</i>	564.346
20	Altri proventi finanziari	114.766
<b>Totale proventi finanziari</b>		<b>1.527.315</b>
<i>Oneri finanziari</i>		
21	Interessi ed altri oneri finanziari	2.019.186



	a	Interessi passivi	1.700.001
	b	Altri oneri finanziari	319.185
		<b>Totale oneri finanziari</b>	<b>2.019.186</b>
		<b>totale (C)</b>	<b>-491.871</b>
		<b>D) RETTIFICHE DI VALORE ATTIVITA' FINANZIARIE</b>	
22		Rivalutazioni	1.037.148
23		Svalutazioni	-
		<b>totale (D)</b>	<b>1.037.148</b>
		<b>E) PROVENTI ED ONERI STRAORDINARI</b>	
24		<u>Proventi straordinari</u>	47.940.832
	a	Proventi da permessi di costruire	-
	b	Proventi da trasferimenti in conto capitale	-
	c	Sopravvenienze attive e insussistenze del passivo	45.138.075
	d	Plusvalenze patrimoniali	2.129.957
	e	Altri proventi straordinari	672.800
		<b>totale proventi</b>	<b>47.940.832</b>
25		<u>Oneri straordinari</u>	26.314.768
	a	Trasferimenti in conto capitale	-
	b	Sopravvenienze passive e insussistenze dell'attivo	25.959.332
	c	Minusvalenze patrimoniali	-
	d	Altri oneri straordinari	355.436
		<b>totale oneri</b>	<b>26.314.768</b>
		<b>Totale (E) (E20-E21)</b>	<b>21.626.064</b>
		<b>RISULTATO PRIMA DELLE IMPOSTE (A-B+-C+-D+-E)</b>	<b>27.063.974</b>
26		Imposte (*)	2.021.330
27		<b>RISULTATO DELL'ESERCIZIO (comprensivo della quota di pertinenza di terzi)</b>	<b>25.042.645</b>
28		<b>Risultato dell'esercizio di pertinenza di terzi</b>	<b>562.627</b>

**Il Risultato Economico dell'Esercizio**

Il risultato economico rappresenta il valore di sintesi dell'intera gestione economica del Gruppo così come risultante dal Conto Economico. Il risultato d'esercizio per il 2014 si chiude con le risultanze contabili sotto riportate:

<b>Gestione</b>	<b>Importo</b>
Risultato della gestione	€. 4.892.633
Proventi e oneri finanziari	- €. 491.871
Rettifiche di valore attività finanziarie	€. 1.037.148
Proventi e oneri straordinari	€. 21.626.064
Risultato economico d'esercizio	€. 25.042.645
di cui:	
Risultato di esercizio di pertinenza del gruppo	€. 24.480.018
Risultato di esercizio di pertinenza di terzi	€. 562.627

Il Risultato della gestione rappresenta il primo risultato intermedio esposto nel Conto Economico ed indica il risultato della gestione operativa del Gruppo depurato degli effetti relativi alla gestione di aziende speciali e/o partecipate. Esso misura l'economicità della parte di gestione operativa svolta in maniera diretta o in economia, permettendo di avere l'immediata percezione dell'efficienza produttiva interna e della correlata efficacia dell'azione svolta.

Esso è così composto:

**A) Valore della produzione**

Valore al 31.12.2014 € 67.096.156,00

**Componenti positivi della gestione**

<b>Descrizione</b>	<b>Importo</b>
Proventi da tributi	40.869.925
Proventi da fondi perequativi	-
Proventi da trasferimenti e contributi	5.260.649
<i>Proventi da trasferimenti correnti</i>	<i>4.237.583</i>
<i>Quota annuale di contributi agli investimenti</i>	<i>1.023.066</i>
<i>Contributi agli investimenti</i>	-
Ricavi delle vendite e prestazioni e proventi da servizi pubblici	22.361.809
<i>Proventi derivanti dalla gestione dei beni</i>	<i>7.620.456</i>
<i>Ricavi della vendita di beni</i>	-
<i>Ricavi e proventi dalla prestazione di servizi</i>	<i>14.741.353</i>
Variazioni nelle rimanenze di prodotti in corso di lavorazione, etc. (+/-)	- 4.909.835
Variazione dei lavori in corso su ordinazione	- 52.606
Incrementi di immobilizzazioni per lavori interni	1.496.273
Altri ricavi e proventi diversi	2.069.942
<b>Totale</b>	<b>€. 67.096.156</b>

**B) Costi della produzione**

Valore al 31.12.2014 € 62.203.522

**Componenti negativi della gestione**

Descrizione	Importo
Acquisto di materie prime e/o beni di consumo	1.235.001
Prestazioni di servizi	26.308.905
Utilizzo beni di terzi	1.104.561
Trasferimenti e contributi	4.055.227
<i>Trasferimenti correnti</i>	<i>4.055.227</i>
<i>Contributi agli investimenti ad altre Amministrazioni pubb.</i>	<i>-</i>
<i>Contributi agli investimenti ad altri soggetti</i>	<i>-</i>
Personale	20.024.579
Ammortamenti e svalutazioni	8.230.745
<i>Ammortamenti di immobilizzazioni Immateriali</i>	<i>902.836</i>
<i>Ammortamenti di immobilizzazioni materiali</i>	<i>5.763.969</i>
<i>Altre svalutazioni delle immobilizzazioni</i>	<i>590</i>
<i>Svalutazione dei crediti</i>	<i>1.563.350</i>
Variazioni nelle rimanenze di materie prime e/o beni di consumo (+/-)	- 11.206
Accantonamenti per rischi	350.000
Altri accantonamenti	-
Oneri diversi di gestione	905.711
<b>Totale</b>	<b>€ 62.203.522</b>

**C) Proventi e oneri finanziari**

Valore al 31.12.2014 - € 491.871,00

**Proventi finanziari**

Descrizione	Importo
Proventi da partecipazioni	1.412.549
<i>da società controllate</i>	<i>-</i>
<i>da società partecipate</i>	<i>848.203</i>
<i>da altri soggetti</i>	<i>564.346</i>
Altri proventi finanziari	114.766
<b>Totale</b>	<b>€ 1.527.315</b>

**Oneri finanziari**

Descrizione	Importo
Interessi ed altri oneri finanziari	2.019.186
<i>Interessi passivi</i>	<i>1.700.001</i>
<i>Altri oneri finanziari</i>	<i>319.185</i>
<b>Totale</b>	<b>€ 2.019.186</b>

**D) Rettifiche di valore di attività finanziarie**

Valore al 31.12.2014 € 1.037.148,00

**Rivalutazioni**

Nel corso dell'esercizio 2014 solo il Comune di Riccione ha effettuato rivalutazioni di attività finanziarie. Si riferiscono all'incremento rilevato nel valore delle partecipazioni (iscritte tra le immobilizzazioni finanziarie) per effetto dell'attività svolta nell'anno, al netto di una dismissione per euro 20.000.

**Svalutazioni**

Nel corso dell'esercizio non sono state effettuate svalutazioni di attività finanziarie.

**E) Proventi ed oneri straordinari**

Valore al 31.12.2014

€ 21.626.064,00

**Proventi straordinari:**

Descrizione	Importo
Proventi da permessi di costruire	-
Proventi da trasferimenti in conto capitale	-
Sopravvenienze attive e insussistenze del passivo	45.138.075
Plusvalenze patrimoniali	2.129.957
Altri proventi straordinari	672.800
<b>Totale</b>	<b>€ 47.940.832</b>

**Oneri straordinari:**

Descrizione	Importo
Trasferimenti in conto capitale	-
Sopravvenienze passive e insussistenze dell'attivo	25.959.332
Minusvalenze patrimoniali	-
Altri oneri straordinari	355.436
<b>Totale</b>	<b>€ 26.314.768</b>

Le Sopravvenienze attive e insussistenze del passivo e le Sopravvenienze passive e insussistenze dell'attivo sono da attribuirsi per la quasi totalità al Comune di Riccione e derivano dall'applicazione dei principi contabili del bilancio armonizzato relativamente alla valutazione delle immobilizzazioni e, nello specifico, per la parte preponderante dalla separata iscrizione dei fabbricati e dei terreni che ha comportato la cancellazione del fondo ammortamento di questi ultimi. A seguire i prospetti che ne dettagliano la composizione.

Sopravvenienze attive e insussistenze del passivo

Sopravvenienze attive

Descrizione	Importo
Accertamenti per cessione cespiti al netto delle plusvalenze patrimoniali	2.426.054
Assestamento immobilizzazioni materiali per armonizzazione contabile	33.935.697
Varie	166.074
<b>Totale</b>	<b>€ 36.527.825</b>

Insussistenze del passivo

Descrizione	Importo
Minori residui del titolo I della spesa	3.809.725
Rinegoziazione mutui e assestamento prestito obbligazionario	2.480.306
Assestamento credito IVA	322.026
Stralcio 'altri debiti' del passivo patrimoniale	1.998.193
<b>Totale</b>	<b>€ 8.610.250</b>
<i>Totale voce</i>	<i>€ 45.138.075</i>

Sopravvenienze passive e insussistenze dell'attivo

Sopravvenienze passive

Descrizione	Importo
Minori residui attivi	1.016.881
Stralcio della voce 'depositi cauzionali'	14.517

Stralcio della voce crediti di dubbia esigibilità	2.012.411
<b>Totale</b>	<b>€ 3.043.809</b>
<u>Insussistenze dell'attivo</u>	
<b>Descrizione</b>	<b>Importo</b>
Revisione valutazione immobilizzazioni materiali per armonizzazione contabile	22.915.523
<b>Totale</b>	<b>€ 22.915.523</b>
	<u>Totale voce</u> € 25.959.332

**Imposte**

Valore al 31.12.2014 € 2.021.330,00

Si dettaglia la suddivisione delle imposte tra le componenti del Gruppo:

<b>Ente/Azienda</b>	<b>Importo</b>
Comune di Riccione	€ 1.381.816
Istituzione 'Riccione per la Cultura'	€ 2.922
Geat SpA	€ 64.378
Palariccione Spa in liquidazione	€ 240.954
New Palariccione Srl	- € 26.200
SiS SpA	€ 357.459
<b>Totale</b>	<b>€ 2.021.330</b>

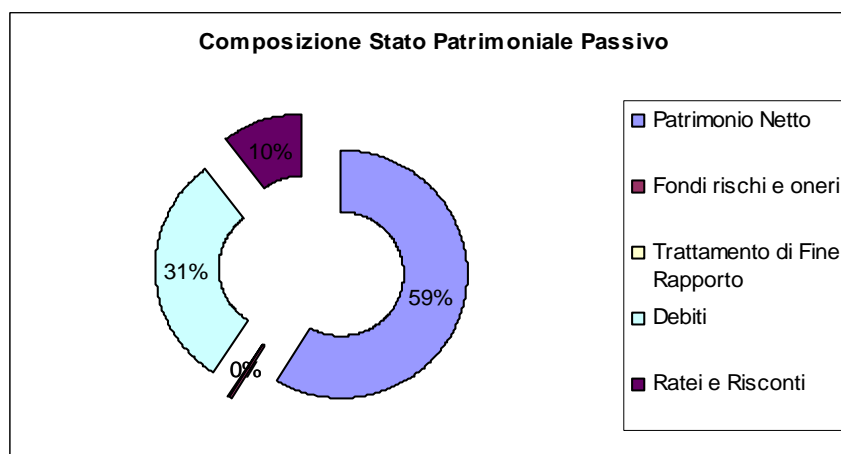
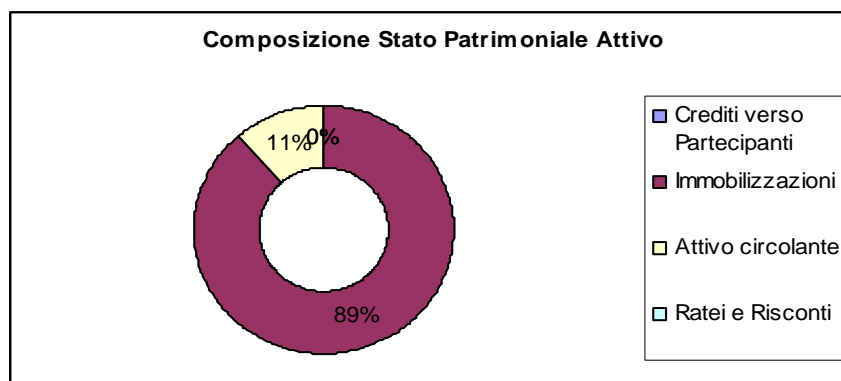
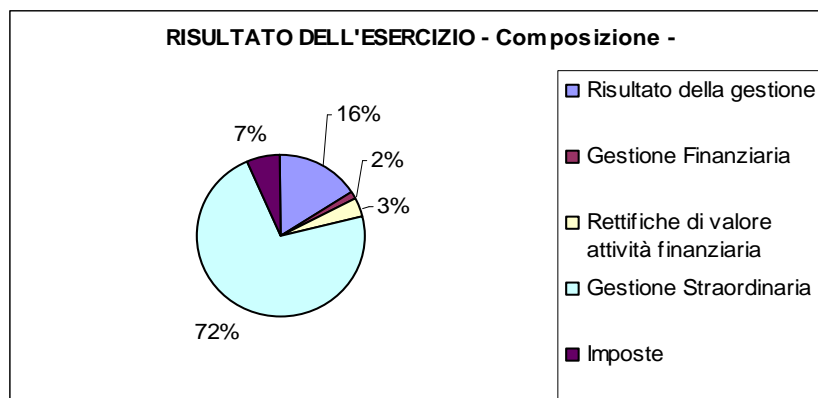
**Risultato dell'esercizio**

Il risultato d'esercizio, evidenzia un'utile complessivo di **€ 25.042.645**, a cui deve sottrarsi la quota di pertinenza di terzi, pari a € 562.627, determinando un utile di gruppo di **€ 24.480.018**.

**Dati contabili in sintesi e principali indici di bilancio**

Si presentano i principali dati contabili di sintesi della struttura patrimoniale, finanziaria ed economica del Gruppo comunale.

**Dati contabili e composizione del patrimonio**



**Indici di bilancio**

Si riportano i principali indici economici

Descrizione	Valore
ROE (Return on Equity – Redditività Capitale Proprio)	12,25%
ROI (Return on Investment – Redditività Capitale Investito)	1,43%
ROS (Return on Sale – Redditività delle Vendite)	7,29%
ROD (Return on Debt – Costo del debito )	2,44%
Grado di indebitamento globale (o Leverage)	1,71
Grado incidenza gestione non caratteristica	500,34%

e patrimoniali

Descrizione	Valore
Grado di Autonomia finanziaria	0,58
Indice di autocopertura delle immobilizzazioni	0,66
Indice di autocopertura delle immobilizzazioni allargato	0,93
Margine di struttura	-103.244.532,00

Nonostante la natura istituzionale del Gruppo Comune si rileva un ROE (redditività del capitale proprio investito) elevato, anche in confronto con investimenti alternativi (si pensi ad esempio all'attuale rendimento dei BOT); meno positivo appare invece il 'ritorno' derivante dalla gestione caratteristica (tipicamente volta al soddisfacimento dei bisogni della collettività) del Gruppo (ROI), come avallato anche dal livello di incidenza della gestione extra caratteristica sul risultato finale d'esercizio (500,34%), anche questo comunque giustificato dalla presenza di una società in liquidazione la cui *mission* risulta il più alto soddisfacimento dei creditori e la liquidazione della società. Buono il livello del ROS (7,29%) considerato il settore nel quale opera in prevalenza il Gruppo Comune (prevalenza delle finalità di soddisfazione dei bisogni dei cittadini rispetto a quelle di redditività pura delle vendite) ma, come appena segnalato, comunque influenzato dall'attività liquidatoria della Palariccione Spa in liquidazione.

Rispetto agli indici patrimoniali si rileva un grado di autonomia finanziaria positivo che denota una situazione di sostanziale equilibrio: infatti, più l'indice è vicino all'unità più l'azienda è in grado di autofinanziarsi.