




Comune di Riccione



# **Relazione previsionale e programmatica 2011/2013**

**Assessore al Bilancio  
Dott. Ssa Maria Iole Pelliccioni**

**Dirigente Settore Bilancio  
Dott. Emiliano Righetti**

**Riccione, 15 .12.2010**

## **LA RELAZIONE PREVISIONALE E PROGRAMMATICA CONTENUTO DELLA RELAZIONE E LOGICA ESPOSITIVA**

La **Relazione previsionale e programmatica** sottoposta all'approvazione del consiglio comunale deve unire la capacità politica di prefigurare e perseguire obiettivi di ampio respiro con la necessità di dimensionare questi medesimi obiettivi alle reali risorse finanziarie che si renderanno concretamente disponibili nel triennio entrante. La relazione costituisce un importante documento di programmazione con la quale si afferma la capacità politica dell'amministrazione di agire in base a comportamenti e finalità chiare poste in essere per conseguire obiettivi a loro volta chiari e definiti.

La relazione previsionale e programmatica, proprio per rispondere alla richiesta di chiarezza espositiva e precisione nella rappresentazione dei dati finanziari, si compone di vari argomenti che forniscono un quadro significativo delle scelte che l'amministrazione intende intraprendere nel prossimo triennio. Per agevolarne la lettura, l'importante documento è stato suddiviso in due distinte parti:

- la *prima*, di carattere generale e non legata al rispetto di alcun modello ufficiale, tende a fornire al lettore una visione d'insieme delle scelte di programmazione attuate dall'amministrazione nell'arco del triennio. La presenza di dati particolarmente sintetici e di immediata comprensione, rende questa parte della lettura decisamente più efficace rispetto al complicato e formale modello ministeriale;
- la *seconda* riporta invece il modello ufficiale di relazione previsionale e programmatica adottato dal legislatore e reso obbligatorio per tutti gli enti locali, qualunque sia la loro dimensione demografica.

La prima parte dell'elaborato "**La relazione in sintesi**", è strutturato per argomenti che a loro volta sviluppano tematiche omogenee tra loro.

La sezione iniziale di questa parte del documento è intitolata "*La relazione previsionale e programmatica*" e riporta in forma sintetica il significato contabile delle scelte programmatiche a partire dai riflessi che queste decisioni hanno sugli equilibri finanziari di medio periodo ed i vincoli che sono imposti dalla situazione patrimoniale preesistente alla possibilità di manovra dell'ente. Vengono inoltre indicate, in modo riepilogativo e per l'intero intervallo temporale considerato, sia le fonti di finanziamento previste che gli impieghi corrispondentemente individuati.

La sezione "*I mezzi finanziari gestiti nel triennio*" si differenzia dalla precedente per il livello di analisi delle informazioni che vi sono trattate. L'accostamento sintetico tra le entrate e le uscite viene sviluppato specificando, con ulteriori prospetti e commenti, il valore delle risorse di parte corrente, investimento e movimento di fondi che finanziano i programmi di spesa previsti nell'arco di tempo considerato.

I dati finanziari riportati nel bilancio di competenza e nel bilancio triennale devono essere riclassificati in modo tale da permettere l'individuazione concreta dei programmi di spesa sottoposti dall'organo esecutivo all'approvazione del consiglio comunale. All'interno di "*Programmazione delle uscite e bilancio triennale*" sono quindi elencati tutti i programmi che riportano i riferimenti al corrispondente esercizio nel quale si ritiene saranno realizzati.

La relazione previsionale e programmatica è l'atto con il quale il consiglio approva i singoli programmi nei quali convivono, in una sintesi politica ed economica, i principali indirizzi perseguiti

dall'amministrazione nei principali campi d'intervento dell'ente locale. I contenuti analitici di ogni programma, distinti per anno di realizzazione ed accompagnati dall'eventuale scomposizione nei servizi a cui si riferiscono, vengono trattati in "*Analisi e composizione dei singoli programmi*".

La seconda parte della relazione "**Il modello ufficiale**", è distinta nelle sezioni previste dal modello obbligatorio adottato dal legislatore. Si tratta per lo più di ulteriori notizie rispetto a quelle già indicate nella prima parte oppure, come ad esempio nel caso dei Programmi, di uno sviluppo in veste particolarmente analitica e descrittiva di informazioni e notizie già esplicitate in forma sintetica nella prima parte del documento.

Considerato che le scelte di programmazione generale non possono prescindere dal quadro socio-economico in cui si manifestano e con il quale tendono direttamente ed indirettamente ad interagire, nella sezione "*Caratteristiche generali*" sono riportate le informazioni obbligatorie sulla popolazione esistente, sul territorio gestito, sul personale impiegato, sulle strutture attivate, sull'economia insediata, evidenziando infine la presenza ed il contenuto di eventuali strumenti di programmazione negoziata attivati dall'amministrazione.

Nella sezione "*Analisi delle risorse*" sono indicate le informazioni sui principali cespiti che costituiscono il budget finanziario a disposizione dell'amministrazione. La presenza di taluni prospetti obbligatori strutturati in modo non perfettamente conforme alla prassi contabile, rende il quadro d'insieme talvolta difficilmente comprensibile.

La sezione "*Programmi*" espone tutte le indicazioni analitiche circa la composizione di ogni singolo programma, come la sua descrizione, la motivazione delle scelte adottate, le finalità da conseguire nell'arco del triennio e le risorse strumentali ed umane eventualmente impiegate per la sua realizzazione.

La sezione "*Stato di attuazione dei programmi*" riporta, ma solo per il comparto delle opere pubbliche, il grado di attuazione di ogni intervento in conto capitale finanziato nel corso dei precedenti esercizi. Si tratta, in altri termini, di una ricognizione limitata al solo versante degli investimenti.

La sezione "*Dati di cassa dell'ultimo consuntivo*" contiene una riclassificazione dei pagamenti effettuati nell'ultimo consuntivo approvato ed ha l'unico scopo di agevolare l'operazione di rilevazione dei flussi di cassa intrapresa dagli organi centrali per consolidare i conti degli enti pubblici. Si tratta, in altri termini, di informazioni del tutto estranee al contenuto della relazione previsionale e programmatica.

L'ultima sezione di cui si compone il modello obbligatorio è denominata "*Considerazioni finali*" ed in essa vengono riportate le possibili valutazioni dell'amministrazione sulla coerenza dei programmi adottati rispetto ai piani regionali di sviluppo, ai piani regionali di settore o agli altri atti programmatici della regione di appartenenza.

## **LA RELAZIONE PREVISIONALE E PROGRAMMATICA IL PROCESSO DI PROGRAMMAZIONE, GESTIONE E CONTROLLO**

Il Comune è l'ente locale che cura gli interessi e promuove lo sviluppo della propria comunità. Anche la relazione previsionale e programmatica, come ogni altro atto collegato con il processo di programmazione, deve ricondursi al riferimento legislativo stabilito dall'ordinamento generale degli enti locali che indica il preciso significato dell'esistenza del Comune: una struttura organizzata che opera continuamente nell'interesse generale della collettività servita. La progressiva introduzione di criteri di economia aziendale, sta spostando l'attenzione di tutti gli operatori verso più efficaci criteri di pianificazione finanziaria e di controllo sulla gestione. Questi criteri mirano a migliorare il grado di efficienza, di efficacia e di economicità dell'attività di gestione intrapresa dal Comune e vanno tutti nella medesima direzione: rendere più razionale l'uso delle scarse risorse disponibili.

Il processo di programmazione, gestione e controllo esercitato dal consiglio comunale, permette di dare concreto contenuto ai principi generali stabiliti dall'ordinamento degli enti locali. Ad ogni organo spettano infatti precise competenze che si traducono, dal punto di vista amministrativo, in diversi atti deliberativi. In questo ambito si manifestano i distinti ruoli dei diversi organi in cui si articola l'ente: al consiglio compete la definizione delle scelte di ampio respiro mentre alla giunta spetta il compito di tradurre gli obiettivi generali in altrettanti risultati.

In ogni esercizio ci sono tre distinti momenti nei quali il consiglio e la giunta si confrontano su temi che riguardano il concreto utilizzo delle risorse finanziarie:

- Prima dell'inizio di ogni esercizio, quando viene approvato il bilancio di previsione con gli annessi documenti di carattere programmatico;
- A metà esercizio, quando il consiglio è tenuto a verificare lo stato di attuazione dei programmi;
- Ad esercizio finanziario concluso, quando viene deliberato il conto del bilancio con il rendiconto dell'attività di gestione.

È con l'approvazione del bilancio di previsione, e con la discussione sul contenuto della relazione previsionale e programmatica, che il consiglio comunale individua gli obiettivi da raggiungere nel triennio successivo ed approva i programmi di spesa che vincoleranno l'amministrazione nello stesso arco di tempo. Partendo proprio da questo presupposto, la relazione previsionale e programmatica deliberata dal consiglio comunale diventa lo strumento di indirizzo politico e programmatico di medio periodo mediante il quale l'organo rappresentativo della collettività locale individua quali saranno gli obiettivi generali del successivo triennio. Lo stesso atto oltre ad individuare gli obiettivi precisa anche le risorse che si renderanno disponibili nel corso del triennio destinandole alla realizzazione degli obiettivi programmati.

L'attività di indirizzo del consiglio comunale tende a produrre un miglioramento nella qualità della vita della collettività locale e deve avere come punto di riferimento il legame esistente tra le scelte di programmazione ed indirizzo generale e la reale disponibilità di risorse finanziarie ed economiche. Se il bilancio di previsione è redatto nel sostanziale rispetto dei principi di verità ed attendibilità, è naturale che questo strumento di programmazione finanziaria annuale sia preceduto e coordinato da un documento ufficiale, la Relazione previsionale e programmatica, mediante il quale il consiglio individua le direttive generali di medio periodo.

Il documento ha quindi una valenza strategica in esso si descrivono gli obiettivi del triennio precisando per ognuno quali sono le risorse stanziare in ogni esercizio per il raggiungimento di quegli specifici obiettivi rappresentati dai singoli programmi.

## **LA RELAZIONE PREVISIONALE E PROGRAMMATICA PROGRAMMAZIONE GENERALE ED UTILIZZO DELLE RISORSE**

Il bilancio di previsione è lo strumento finanziario mediante il quale l'amministrazione viene autorizzata ad impiegare le risorse destinandole per il finanziamento di spese correnti, investimenti e movimento di fondi. I servizi C/terzi (partite di giro), essendo operazioni effettuate per conto di soggetti esterni, sono estranee alla gestione economica dell'ente e quindi non influiscono in alcun modo nella programmazione e nel successivo utilizzo delle risorse comunali. La struttura classica del bilancio di previsione, comporta solo da riferimenti contabili, impedisce di individuare quali e quanti sono gli obiettivi che l'amministrazione si prefigge di perseguire nell'esercizio.

Questo è il motivo per cui, al bilancio di previsione, è allegata la relazione previsionale e programmatica che copre un intervallo di tempo triennale. Con l'approvazione di questo documento le dotazioni di bilancio vengono ricondotte al loro reale significato di stanziamenti destinati a realizzare predefiniti programmi. Il programma costituisce quindi la sintesi tra la programmazione di carattere politico e quella di origine finanziaria.

L'ammontare di tutti i programmi di spesa, intesi come complesso di risorse utilizzate per finanziare le spese di gestione (bilancio corrente) e gli interventi in conto capitale (bilancio investimenti), fornisce il quadro di riscontro immediato sugli equilibri di bilancio che si instaurano tra le entrate che il Comune intende reperire per finanziare l'attività di spesa (risorse destinate ai programmi) ed il valore complessivo delle uscite che l'ente utilizzerà per tradurre l'attività programmatoria in concreti risultati (risorse utilizzate nei programmi).

Il successivo prospetto espone, con una visione particolarmente sintetica, l'andamento generale della programmazione finanziaria (gestione dei programmi) che è soggetta all'approvazione del consiglio comunale per il triennio entrante. Sia le entrate destinate alla realizzazione dei programmi che le uscite impiegate nei programmi fanno esclusivo riferimento agli stanziamenti della sola competenza suddivisi, naturalmente, nei tre anni che costituiscono l'intervallo di tempo considerato dalla programmazione pluriennale.

Il risultato del prospetto indica il saldo tra le risorse stanziare in entrata ed uscita che dev'essere, per preciso obbligo di legge, uguale a zero. Infatti, il bilancio pluriennale deve destinare ed impiegare tutte le risorse disponibili, non essendo ammesso l'accumulo di nessun risparmio a preventivo, e deve prevedere la realizzazione dei soli programmi di spesa che siano interamente finanziati, non essendo concessa la possibilità di rinviare nel futuro il finanziamento di spese allocate di un determinato esercizio.

I due aspetti appena indicati, e cioè l'obbligo della destinazione preventiva di tutte le risorse previste in entrata unitamente al finanziamento in bilancio di ogni spesa prevista o già contratta dal Comune in precedenti esercizi, rappresentano altrettante garanzie affinché l'intero apparato dell'ente, sia di astrazione politica che tecnica, operi le proprie scelte ed assuma le corrispondenti obbligazioni contrattuali sulla base di regole e comportamenti che si riconducono concretamente al generale principio di "buona gestione delle risorse pubbliche".

Solo rispettando questo principio, infatti, esiste una ragionevole certezza che il Comune metterà nel tempo la propria capacità di erogare servizi crescenti senza che questa attività comporti, proprio per la mancanza di omogeneità tra le risorse disponibili e le decisioni di spesa assunte, un eccessivo irrigidimento del bilancio. D'altra parte, come accennato, esiste un obbligo di pareggio di bilancio che impone all'ente di destinare alla spesa corrente o al comparto degli investimenti ogni entrata

che si prevede entrerà nelle casse comunali.

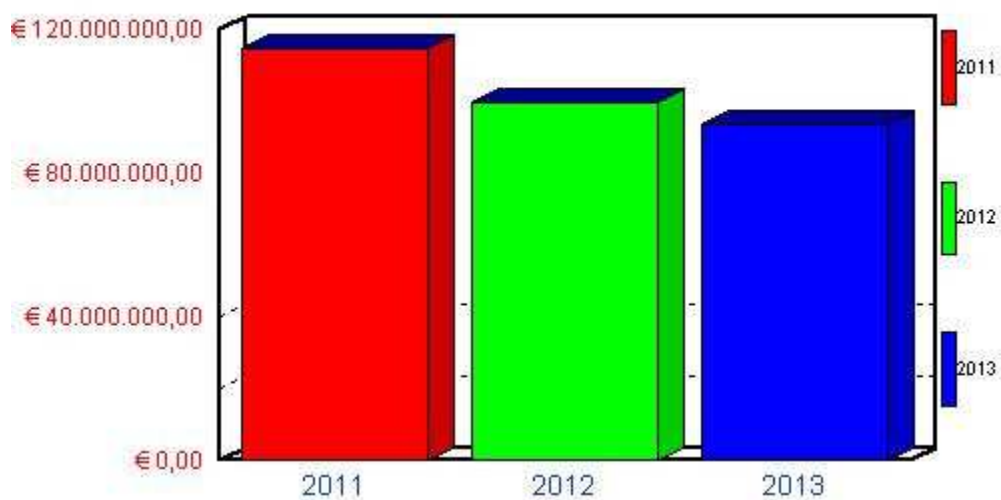
Anche in presenza di un'eccedenza finanziaria di parte corrente, infatti, e cioè di una disponibilità di risorse tributarie, extratributarie e di trasferimenti in conto gestione superiore alle normali esigenze di spesa del comune, questa maggiore possibilità finanziaria dev'essere destinata all'espansione delle spese in conto capitale. L'obbligo generale di pareggio, infatti, dev'essere sempre e comunque mantenuto e non esiste pertanto la possibilità di prevedere, già con la Relazione previsionale e programmatica, la formazione di un risparmio di parte corrente utilizzabile in esercizi futuri.

Questa operazione, infatti, non può essere il frutto di una decisione iniziale ma deriverà semplicemente dalle operazioni di fine esercizio che potranno portare l'ente a chiudere l'anno con un avanzo di gestione (bilancio di parte corrente), ottenuto dalla differenza tra gli accertamenti realizzati e gli impegni assunti nel medesimo arco di tempo.

**RISULTATO FINANZIARIO DELLA GESTIONE DEI PROGRAMMI: TRIENNIO**

Risorse movimento dai programmi nel triennio 2011-2013		2011	2012	2013
Entrate: Totale delle risorse destinate ai programmi (+)		114.584.125,00	99.642.719,00	93.557.719,00
Uscite: Totale delle risorse impegnate nei programmi (-)		114.584.125,00	99.642.719,00	93.557.719,00

<b>Avanzo (+) o Disavanzo (-) gestione programmi</b>	0,00	0,00	0,00
--	------	------	------

**RISULTATO FINANZIARIO DELLA GESTIONE DEI PROGRAMMI: TRIENNIO**



## **LA RELAZIONE PREVISIONALE E PROGRAMMATICA - SCELTE PROGRAMMATICHE -**

Il consiglio comunale, approvando la relazione previsionale e programmatica, identifica gli obiettivi generali e destina le conseguenti risorse di bilancio rispettando, per ogni anno di cui è composto il triennio, il pareggio finanziario tra le risorse disponibili ed i corrispondenti impegni. La presenza di una quantità di risorse non sempre corrisponde al richiesto fabbisogno di spesa obbliga il Comune a dover scegliere concretamente qual è l'effettiva destinazione del budget disponibile, e stimola inoltre l'ente a potenziare la propria capacità di reperire un volume adeguato di finanziamenti.

L'amministrazione può agire in quattro direzioni ben definite: la gestione corrente, gli interventi negli investimenti, l'utilizzo dei movimenti di fondi e la registrazione dei servizi per conto terzi. Ognuno di questi comparti può essere inteso come un'entità autonoma che produce un risultato di gestione: avanzo, disavanzo, pareggio. Il prospetto riporta i risultati delle quattro gestioni viste come previsioni di bilancio (stanziamenti) proiettate nell'arco del triennio considerato dalla relazione revisionale e programmatica. Per ciascuno degli anni considerati dalla programmazione triennale è specificata l'entità dei mezzi finanziari impiegati per coprire i costi di funzionamento dell'intera struttura comunale (bilancio di parte corrente), la dimensione dei mezzi utilizzati per finanziare gli interventi infrastrutturali (bilancio degli investimenti), il volume degli stanziamenti legati ad operazioni puramente finanziarie e prive di significato economico (movimento di fondi e servizi per conto di terzi).

La regola contabile prescrive che ogni anno considerato dalla relazione riporti, come totale generale, un pareggio tra gli stanziamenti di entrata ed uscita. Il bilancio triennale, infatti, non deve indicare a preventivo alcun avanzo o disavanzo.

## VERIFICA DEGLI EQUILIBRI DI BILANCIO

COMPOSIZIONE DEGLI EQUILIBRI NEL TRIENNIO		2011	2012	2013
<b>BILANCIO CORRENTE</b>				
Entrate Correnti	(+)	52.817.719,00	52.672.719,00	52.617.719,00
Uscite Correnti	(-)	55.167.719,00	55.022.719,00	54.967.719,00
Avanzo (+) Disavanzo (-) corrente		<b>-2.350.000,00</b>	<b>-2.350.000,00</b>	<b>-2.350.000,00</b>
<b>BILANCIO INVESTIMENTI</b>				
Entrate Investimenti	(+)	26.766.406,00	11.970.000,00	5.940.000,00
Uscite Investimenti	(-)	24.416.406,00	9.620.000,00	3.590.000,00
Avanzo (+) Disavanzo (-) Investimenti		<b>2.350.000,00</b>	<b>2.350.000,00</b>	<b>2.350.000,00</b>
<b>BILANCIO MOVIMENTO DI FONDI</b>				
Entrate Movimento di Fondi	(+)	35.000.000,00	35.000.000,00	35.000.000,00
Uscite Movimento di Fondi	(-)	35.000.000,00	35.000.000,00	35.000.000,00
Avanzo (+) Disavanzo (-) Movimento di Fondi		<b>0,00</b>	<b>0,00</b>	<b>0,00</b>
<b>BILANCIO SERVIZI PER CONTO DI TERZI</b>				
Entrate Servizi per Conto di Terzi	(+)	8.010.329,00	8.010.329,00	8.010.329,00
Uscite Servizi per Conto di Terzi	(-)	8.010.329,00	8.010.329,00	8.010.329,00
Avanzo (+) Disavanzo (-) servizi per conto di terzi		<b>0,00</b>	<b>0,00</b>	<b>0,00</b>
<b>TOTALE GENERALE</b>				
Entrate Bilancio	(+)	122.594.454,00	107.653.048,00	101.568.048,00
Uscite Bilancio	(-)	122.594.454,00	107.653.048,00	101.568.048,00
Avanzo (+) Disavanzo (-) di competenza		<b>0,00</b>	<b>0,00</b>	<b>0,00</b>

## **LA RELAZIONE PREVISIONALE E PROGRAMMATICA - SCELTE PROGRAMMATICHE ED EQUILIBRI PATRIMONIALI -**

L'ordinamento contabile prescrive che "la dimostrazione dei risultati di gestione avviene mediante il rendiconto, il quale comprende il conto del bilancio, il conto economico ed il conto del patrimonio". Mentre il risultato economico di esercizio (conto economico) fornisce una chiave di lettura squisitamente privatistica per spiegare le cause che hanno generato un mutamento nella ricchezza posseduta dal Comune (differenza tra la situazione patrimoniale di un anno rispetto a quello immediatamente precedente), il conto del patrimonio indica proprio il valore delle attività e delle passività che costituiscono, per l'appunto, la situazione patrimoniale di fine esercizio.

Il legislatore ha precisato in modo specifico il contenuto di questo documento obbligatorio. Infatti, "il patrimonio degli enti locali (..) è costituito dal complesso dei beni e dei rapporti giuridici, attivi e passivi, di pertinenza di ciascun ente, suscettibili di valutazione ed attraverso la cui rappresentazione contabile ed il relativo risultato finale differenziale è determinata la consistenza netta della dotazione patrimoniale".

La definizione di Conto del Patrimonio indica già lo strettissimo legame che esiste tra il conto del patrimonio e l'inventario. Quest'ultimo, infatti, è costituito dall'elenco analitico di tutti i beni ed i rapporti giuridici intestati al Comune e si chiude con un quadro riepilogativo di sintesi che viene denominato, per l'appunto, conto del patrimonio. Alla luce di queste considerazioni, siamo in presenza di un'unica rilevazione contabile che produce due distinti tipi di elaborati: l'inventario comunale ed il conto del patrimonio dell'ente.

I successivi prospetti riportano gli elementi che compongono il Conto del patrimonio suddivisi in parte attiva e passiva.

## ATTIVO PATRIMONIALE: CONSISTENZA INIZIALE

	Importo	
	Parziale	Totale
<b>A) Immobilizzazioni</b>		
<b>I) Immobilizzazioni immateriali</b>		
1) Costi pluriennali capitalizzati	3.281.186,34	
		<b>3.281.186,34</b>
<b>II) Immobilizzazioni materiali</b>		
1) Beni demaniali (relativo fondo di ammortamento in detrazione)	60.966.542,76	
2) Terreni (patrimonio indispos.)	14.759.049,54	
3) Terreni (patrimonio dispos.)	6.537.467,61	
4) Fabbricati (patrimonio indispos.) (relativo fondo di ammort.)	76.255.934,72	
5) Fabbricati (patrimonio dispos.) (relativo fondo di ammort.)	4.071.808,56	
6) Macchinari, attrezzature e impianti (relativo fondo di ammort.)	549.503,80	
7) Attrezzature e sistemi informatici (relativo fondo di ammort.)	188.992,12	
8) Automezzi e motomezzi (relativo fondo di ammort.)	124.838,02	
9) Mobili e macchine d'ufficio (relativo fondo di ammort.)	331.097,98	
10) Università di beni (patrimonio indispos.) (relativo fondo di ammort.)	17.842,02	
11) Università di beni (patrimonio dispos.) (relativo fondo di ammort.)	0,00	
12) Diritti reali su beni di terzi	0,00	
13) Immobilizzazioni in corso	3.525.806,44	
		<b>167.328.883,57</b>
<b>III) Immobilizzazioni Finanziarie</b>		
1) Partecipazioni in	61.593.829,40	
a) imprese controllate	0,00	
b) imprese collegate	0,00	
c) altre imprese	61.593.829,40	
2) Crediti verso	0,00	
a) imprese controllate	0,00	
b) imprese collegate	0,00	
c) altre imprese	0,00	
3) Titoli (investimenti a medio e lungo termine)	0,00	
4) Crediti di dubbia esigibilità (detratto il fondo svalutazione crediti)	0,00	
5) Crediti per depositi cauzionali	94.469,62	
		<b>61.688.299,02</b>
<b>TOTALE IMMOBILIZZAZIONI</b>		<b>232.298.368,93</b>

<b>B) Attivo circolante</b>		
<b>I) Rimanenze</b>		
1) Rimanenze	21.592,91	
		<b>21.592,91</b>
<b>II) Crediti</b>		
1) Verso contribuenti	10.769.280,96	
2) Verso enti del sett. Pubblico allargato	3.794.899,36	
a) Stato - correnti	552.006,54	
. - capitale	129.114,22	
b) Regione - correnti	318.390,02	
. - capitale	1.382.012,53	
c) Altri Enti - correnti	869.620,00	
. - capitale	543.756,05	
3) Crediti diversi	30.567.193,97	
a) verso utenti di servizi pubblici	1.020.195,75	
b) verso utenti di beni patrimoniali	83.823,79	
c) verso altri - correnti	123.194,04	
. - capitale	27.137.303,17	
d) da alienazioni patrimoniali	1.402.405,91	
e) per somme corrisposte c/terzi	800.271,31	
4) Crediti per IVA	1.686,77	
5) Per depositi	564.175,73	
a) banche	1.033,44	
b) cassa Depositi e Prestiti	563.142,29	
		<b>45.697.236,79</b>
<b>III) ATTIVITA' FINANZIARIE CHE NON COSTITUISCONO IMMOBILIZZI</b>		
1) Titoli	0,00	
		<b>0,00</b>
<b>IV) DISPONIBILITA' LIQUIDE</b>		
1) Fondo di cassa	8.832.327,67	
2) Depositi bancari	0,00	
		<b>8.832.327,67</b>
<b>TOTALE ATTIVO CIRCOLANTE</b>		<b>54.551.157,37</b>
<b>C) RATEI E RISCONTI</b>		
I) Ratei attivi	0,00	
II) Risconti attivi	0,00	
		<b>0,00</b>
<b>TOTALE DELL'ATTIVO</b>		<b>286.849.526,30</b>
<b>Conti d'Ordine</b>		
D) OPERE DA REALIZZARE	0,00	
E) BENI CONFERITI IN AZIENDE SPECIALI	0,00	
F) BENI DI TERZI	0,00	
		<b>0,00</b>

**PASSIVO PATRIMONIALE: CONSISTENZA INIZIALE**

	Importo	
	Parziale	Totale
<b>A) PATRIMONIO NETTO</b>		
I) Netto patrimoniale	153.988.170,66	
II) Netto da beni demaniali	9.302,90	
		<b>153.997.473,56</b>
<b>B) CONFERIMENTI</b>		
I) Conferimenti da trasferimenti in c/capitale	20.737.524,75	
II) Conferimenti da concessioni di edificare	0,00	
		<b>20.737.524,75</b>
<b>C) DEBITI</b>		
I) Debiti di finanziamento	74.185.964,23	
1) per finanziamenti a breve termine	0,00	
2) per mutui e prestiti	41.956.846,92	
3) per prestiti obbligazionari	32.229.117,31	
4) per debiti pluriennali	0,00	
II) Debiti di funzionamento	14.799.567,53	
III) Debiti per IVA	0,00	
IV) Debiti per anticipazioni di cassa	0,00	
V) Debiti per somme anticipate da terzi	3.774.490,38	
VI) Debiti verso	0,00	
1) imprese controllate	0,00	
2) imprese collegate	0,00	
3) altri (aziende speciali, consorzi, istituzioni)	0,00	
VII) Altri debiti	6.454.032,75	
		<b>99.214.054,89</b>
<b>D) RATEI E RISCONTI</b>		
I) Ratei passivi	0,00	
II) Risconti passivi	0,00	
<b>TOTALE RATEI E RISCONTI</b>	0,00	
<b>TOTALE DEL PASSIVO</b>		<b>273.949.053,20</b>
<b>CONTI D'ORDINE</b>		
E) IMPEGNI OPERE DA REALIZZARE	44.772.607,66	
F) CONFERIMENTO AZIENDE SPECIALI	0,00	
G) BENI DI TERZI	0,00	
		<b>44.772.607,66</b>

**I MEZZI FINANZIARI STANZIATI PER IL TRIENNIO  
- FONTI FINANZIARI ED UTILIZZI ECONOMICI-**

Il bilancio ufficiale richiede l'aggregazione delle entrate e delle uscite in Titoli. Il totale delle entrate – depurato dalle operazioni effettuate per conto di terzi e, a seconda del metodo di costruzione dei programmi adottato, anche dai movimenti di fondi e dalle entrate destinate a coprire il rimborso dei prestiti – indica il valore totale delle risorse impiegate per finanziare i programmi di spesa (Fonti). Allo stesso tempo, il totale delle spese – sempre calcolato al netto delle operazioni effettuate per conto terzi ed eventualmente, a seconda del metodo di costruzione dei programmi prescelto, depurato anche dai movimenti di fondi e del rimborso di prestiti – riporta il volume generale delle risorse impiegate nei programmi (Impieghi). Quella appena prospettata, è la rappresentazione in forma schematica dell'equilibrio che deve esistere tra gli stanziamenti di bilancio delle fonti finanziarie ed i rispettivi utilizzi economici di ogni esercizio considerato dalla programmazione di medio periodo.

Nelle tre colonne dei dati sono esposti gli stanziamenti per il triennio, mentre le denominazioni esposte nella prima colonna indicano le fonti finanziarie e gli impieghi che costituiscono, per l'appunto, i grossi aggregati contabili che influenzano l'ammontare delle risorse reperite o movimentate nei diversi programmi in cui si articola la relazione revisionale e programmatica.

**RISORSE DESTINATE AI PROGRAMMI**

<b>Fonti finanziarie</b>		<b>2011</b>	<b>2012</b>	<b>2013</b>
Tributi (Tit. 1)	(+)	29.824.400,00	30.547.050,00	30.492.050,00
Trasferimenti dello Stato, Regione ed enti (Tit. 2)	(+)	11.784.269,00	10.916.619,00	10.916.619,00
Entrate extratributarie (Tit. 3)	(+)	11.209.050,00	11.209.050,00	11.209.050,00
Alienazione beni, trasferimento capitali e riscossione di crediti (Tit. 4)	(+)	52.587.406,00	46.870.000,00	39.440.000,00
Accensione di prestiti (Tit. 5)	(+)	9.179.000,00	100.000,00	1.500.000,00
Avanzo di amministrazione	(+)	0,00	0,00	0,00

<b>Totale delle risorse destinate ai programmi</b>	<b>114.584.125,00</b>	<b>99.642.719,00</b>	<b>93.557.719,00</b>
--	-----------------------	----------------------	----------------------

**RISORSE IMPIEGATE NEI PROGRAMMI**

<b>Utilizzi economici</b>		<b>2011</b>	<b>2012</b>	<b>2013</b>
Spese correnti (Tit. 1)	(+)	51.151.771,00	51.037.771,00	51.030.771,00
Spese in conto capitale (Tit. 2)	(+)	59.416.406,00	44.620.000,00	38.590.000,00
Rimborso prestiti (Tit. 3)	(+)	4.015.948,00	3.984.948,00	3.936.948,00
Disavanzo di amministrazione	(+)	0,00	0,00	0,00

<b>Totale delle risorse impiegate nei programmi</b>	<b>114.584.125,00</b>	<b>99.642.719,00</b>	<b>93.557.719,00</b>
---	-----------------------	----------------------	----------------------



**I MEZZI FINANZIARI STANZIATI PER IL TRIENNIO**  
**- FONTI FINANZIARIE: LE RISORSE DESTINATE AI PROGRAMMI -**

Le risorse destinate al finanziamento delle decisioni di spesa costituiscono la base di partenza su cui poggia il processo di programmazione. Si può infatti ipotizzare un intervento che comporti un esborso finanziario nella misura in cui esiste, come contropartita, un analoga disponibilità di entrate. Questa constatazione trova anche riscontro nella normativa contabile: il bilancio di previsione deve riportare sempre il pareggio tra le entrate previste e le decisioni di spesa che si intendono realizzare. Questo significa che l'ente è autorizzato ad operare nel proprio territorio con specifici interventi di spesa solo se l'attività posta in essere ha ottenuto il necessario finanziamento. La conseguenza di questa precisa scelta di fondo è facilmente intuibile: il bilancio di previsione nasce sempre dalla verifica a priori dell'entità delle risorse disponibili (stima degli accertamenti di entrata), ed è solo sulla scorta di questi importi che l'amministrazione definisce i propri programmi di spesa.

Fermo restando il principio del pareggio generale di bilancio, comunque vincolante per l'amministrazione, la decisione di distribuire le risorse nei diversi programmi nasce da considerazioni di carattere politico, come la scelta di intervenire in determinati campi della realtà sociale, oppure da esigenze strettamente tecniche, come l'obiettivo di garantire l'erogazione dei servizi già attivati in precedenti esercizi.

Come già precisato, l'amministrazione della spesa impiegata nei diversi programmi dipende dalla disponibilità reale di risorse finanziarie reperibili nell'esercizio. Il programma può essere composto esclusivamente da interventi di parte corrente, da spese prettamente in conto capitale, oppure da spese correnti unite a spese in conto capitale.

A seconda del tipo di uscita a cui la risorsa sarà in seguito destinata, si è o meno in presenza di entrate con un vincolo preciso di destinazione, e cioè di un tipo di finanziamento che dev'essere utilizzato solo in un determinato comparto della spesa. Per questo motivo, la tabella successiva distingue nettamente le risorse di parte corrente da quelle in conto capitale. Si tratta, infatti, di distinguere le entrate libere da quelle provviste di vincolo.

Sarà la configurazione stessa attribuita dall'ente locale al singolo programma a determinare quali e quante di queste risorse confluiscono in uno o più programmi. Non esiste, a tale riguardo, una regola precisa: la scelta della denominazione e del contenuto di ogni programma è libera ed ogni Comune può agire in piena autonomia.

La tabella di seguito riportata quantifica le disponibilità destinate al finanziamento dei programmi di spesa raggruppate in risorse di parte corrente ed in conto capitale. Le colonne indicano le previsioni dei rispettivi esercizi in cui è composto il triennio considerato. L'ultimo riquadro espone invece gli aggregati di entrata, che per la loro natura, sono stati esclusi dal computo dei finanziamenti destinati alla realizzazione dell'attività di spesa. Il totale generale, infine, permette di verificare la corrispondenza tra le risorse riportate nella relazione revisionale e programmatica e le analoghe disponibilità inserite nel bilancio triennale per il medesimo periodo.

## I MEZZI FINANZIARI STANZIATI PER IL TRIENNIO

ENTRATE CORRENTI		2011	2012	2013
Tributi (Tit.1)	(+)	29.824.400,00	30.547.050,00	30.492.050,00
Trasferimenti dello Stato, Regione ed enti (Tit. 2)	(+)	11.784.269,00	10.916.619,00	10.916.619,00
Entrate extratributarie (Tit. 3)	(+)	11.209.050,00	11.209.050,00	11.209.050,00
Entrate correnti specifiche che finanziano investimenti	(-)	0,00	0,00	0,00
Entrate corr. generiche che finanziano investimenti (eccedenze econ.)	(-)	0,00	0,00	0,00
<b>Risorse ordinarie</b>		<b>52.817.719,00</b>	<b>52.672.719,00</b>	<b>52.617.719,00</b>
Avanzo applicato a bilancio corrente	(+)	0,00	0,00	0,00
Oneri urbanizzazione destinati a manutenzione ordinaria	(+)	2.350.000,00	2.350.000,00	2.350.000,00
Alienazione patrimonio per riequilibrio gestione / contributi straordinari	(+)	0,00	0,00	0,00
Mutui passivi a copertura disavanzi	(+)	0,00	0,00	0,00
<b>Risorse straordinarie</b>		<b>2.350.000,00</b>	<b>2.350.000,00</b>	<b>2.350.000,00</b>
<b>Entrate correnti destinate ai programmi (a)</b>		<b>55.167.719,00</b>	<b>55.022.719,00</b>	<b>54.967.719,00</b>
ENTRATE INVESTIMENTI		2011	2012	2013
Alienazione beni, trasferimento capitali e riscossione di crediti (Tit. 4)	(+)	52.587.406,00	46.870.000,00	39.440.000,00
Oneri di urbanizzazione destinati a manutenzione ordinaria	(-)	2.350.000,00	2.350.000,00	2.350.000,00
Alienazione patrimonio per riequilibrio gestione / contributi straordinari	(-)	0,00	0,00	0,00
Entrate correnti specifiche che finanziano investimenti	(+)	0,00	0,00	0,00
Entrate corr. generiche che finanziano investimenti (eccedenza econ.)	(+)	0,00	0,00	0,00
Avanzo applicato a bilancio investimenti	(+)	0,00	0,00	0,00
<b>Risorse non onerose</b>		<b>50.237.406,00</b>	<b>44.520.000,00</b>	<b>37.090.000,00</b>
Accensioni di prestiti (Tit. 5)	(+)	9.179.000,00	100.000,00	1.500.000,00
Mutui passivi a copertura disavanzi	(-)	0,00	0,00	0,00
<b>Risorse onerose</b>		<b>9.179.000,00</b>	<b>100.000,00</b>	<b>1.500.000,00</b>
<b>Entrate investimenti destinate ai programmi (b)</b>		<b>59.416.406,00</b>	<b>44.620.000,00</b>	<b>38.590.000,00</b>
<b>Totale risorse destinate ai programmi (a+b)</b>		<b>114.584.125,00</b>	<b>99.642.719,00</b>	<b>93.557.719,00</b>

<b>ALTRE ENTRATE NON DESTINATE AI PROGRAMMI</b>	<b>2011</b>	<b>2012</b>	<b>2013</b>
Servizi conti terzi (+)	8.010.329,00	8.010.329,00	8.010.329,00
Anticipazioni di cassa (+)	0,00	0,00	0,00
<b>Totale entrate non destinate ai programmi (c)</b>	<b>8.010.329,00</b>	<b>8.010.329,00</b>	<b>8.010.329,00</b>
<b>Totale entrate bilancio (a+b+c)</b>	<b>122.594.454,00</b>	<b>107.653.048,00</b>	<b>101.568.048,00</b>

## **I MEZZI FINANZIARI STANZIATI PER IL TRIENNIO - UTILIZZI ECONOMICI: LE RISORSE IMPIEGATE NEI PROGRAMMI -**

I valori contenuti nella precedente tabella indicavano il volume complessivo delle risorse disponibili nell'intervallo triennale considerato dalla relazione revisionale programmatica; si trattava, naturalmente, esclusivamente di stanziamenti della sola competenza. Il quadro riportato in questa pagina mostra invece come queste risorse siano destinate per finanziare spese correnti, interventi in conto capitale e movimenti di fondi. Il totale generale indica perciò il valore complessivo dei programmi di spesa ipotizzati per il triennio.

A seconda del tipo di intervento, siamo in presenza di spese destinate al funzionamento dell'ente (Spese correnti, Rimborso di prestiti) o al ripiano di eccedenze di spesa accumulate in precedenti esercizi (Disavanzo di amministrazione), oppure di uscite finalizzate allo sviluppo del comparto degli investimenti (Spese in conto capitale). La tabella riportata di seguito indica e quantifica il volume di spesa che si prevede di effettuare nel triennio distinguendo gli interventi di parte corrente da quelli in conto capitale. Anche in questo caso, l'ultimo riquadro espone gli aggregati di spesa che, per la loro natura, non sono stati inseriti nei singoli programmi e costituiscono, pertanto, solo degli stanziamenti da considerare per quantificare l'ammontare complessivo delle dotazioni di bilancio dei rispettivi esercizi.

<b>USCITE CORRENTI</b>		<b>2011</b>	<b>2012</b>	<b>2013</b>
Spese correnti (Tit. 1)	(+)	51.151.771,00	51.037.771,00	51.030.771,00
Rimborso di prestiti (Tit. 3)	(+)	4.015.948,00	3.984.948,00	3.936.948,00
<b>Impieghi ordinari</b>		<b>55.167.719,00</b>	<b>55.022.719,00</b>	<b>54.967.719,00</b>
Disavanzo applicato al bilancio	(+)	0,00	0,00	0,00
<b>Impieghi straordinari</b>		<b>0,00</b>	<b>0,00</b>	<b>0,00</b>
<b>Uscite correnti impiegate nei programmi (a)</b>		<b>55.167.719,00</b>	<b>55.022.719,00</b>	<b>54.967.719,00</b>
<b>USCITE INVESTIMENTI</b>		<b>2011</b>	<b>2012</b>	<b>2013</b>
Spese in conto capitale (Tit. 2)	(+)	59.416.406,00	44.620.000,00	38.590.000,00
<b>Uscite investimenti impiegate nei programmi (b)</b>		<b>59.416.406,00</b>	<b>44.620.000,00</b>	<b>38.590.000,00</b>
<b>Totale delle risorse impiegate nei programmi (a+b)</b>		<b>114.584.125,00</b>	<b>99.642.719,00</b>	<b>93.557.719,00</b>
<b>ALTRE USCITE NON IMPIEGATE NEI PROGRAMMI</b>		<b>2011</b>	<b>2012</b>	<b>2013</b>
Servizi conto terzi	(+)	8.010.329,00	8.010.329,00	8.010.329,00
Rimborso per anticipazioni di cassa	(+)	0,00	0,00	0,00
<b>Totale uscite non impiegate nei programmi (c)</b>		<b>8.010.329,00</b>	<b>8.010.329,00</b>	<b>8.010.329,00</b>
<b>Totale uscite bilancio (a+b+c)</b>		<b>122.594.454,00</b>	<b>107.653.048,00</b>	<b>101.568.048,00</b>

## **PROGRAMMAZIONE DELLE USCITE E BILANCIO TRIENNALE - IL BILANCIO LETTO PER PROGRAMMI -**

Le scelte in materia programmatica traggono origine da una valutazione realistica sulla disponibilità di risorse finanziarie e si traducono nella successiva destinazione delle stesse, secondo un grado di priorità individuato dall'ente, al finanziamento di programmi di spesa corrente o di investimento. Da questa esigenza di sensibilità politica, prima ancora che di natura tecnica, nasce l'obbligo di riclassificare la parte spesa del bilancio in programmi dei quali, come indica la norma, "è fatta analitica illustrazione in apposito quadro di sintesi del bilancio e nella relazione revisionale e programmatica".

A sua volta il programma, sempre secondo le prescrizioni contabili in materia, viene definito come "un complesso coordinamento di attività, anche normative, relative alle opere da realizzare e di interventi diretti ed indiretti, non necessariamente solo finanziari, per il raggiungimento di un fine prestabilito, nel più vasto piano generale di sviluppo dell'ente". Ne consegue che l'intero bilancio triennale, come insieme di scelte dell'amministrazione nei campi in cui si esplica l'attività dell'ente, può essere ricondotto anche contabilmente ad un tipo di esposizione che individua, anche in una forma estremamente sintetica come quella considerata dalla successiva tabella, l'intero impianto della programmazione degli interventi di spesa.

Nel prospetto che segue, le indicazioni della denominazione e dello stanziamento finanziario destinato a realizzare ogni singolo programma già forniscono al consigliere una visione d'insieme sulla dimensione della manovra predisposta dall'amministrazione e sviluppata, proprio in virtù dell'intervallo di tempo prefigurato dal legislatore nazionale, nell'arco dell'intero triennio.

La lettura del bilancio per programmi permette quindi di associare l'obiettivo strategico alla rispettiva dotazione finanziaria: è il quadro sintetico che riconduce la creatività politica alla rigida legge degli equilibri di bilancio; il desiderio di soddisfare le molteplici esigenze della collettività con la necessità di selezionare le diverse aree d'intervento.

## SINTESI DEGLI IMPIEGHI NEI PROGRAMMI

Denominazione dei programmi	2011	2012	2013
UNA CITTA' EUROPEA APERTA AL MONDO (+)	550.000,00	550.000,00	550.000,00
UNA CITTA' BEN INTEGRATA IN UN FORTE SISTEMA REGIONALE (+)	0,00	0,00	0,00
UNA CITTA' DECOROSA E ATTENTA AI BISOGNI REALI (+)	3.241.000,00	5.141.000,00	5.141.000,00
UNA CITTA' SICURA E MESSA IN SICUREZZA (+)	1.052.041,00	804.800,00	804.800,00
UN COMUNE EFFICACE E A PORTATA DI MANO (+)	18.691.980,00	18.461.980,00	18.461.980,00
UNA NUOVA STAGIONE DI PIANIFICAZIONE TERRITORIALE E URBANISTICA (+)	9.573.289,00	6.334.300,00	754.300,00
SVILUPPO ECONOMICO: UN PATTO PER SALVAGUARDARE LA COESIONE SOCIALE E FAR CRESCERE IL SISTEMA IMPRENDITORIALE (+)	104.000,00	104.000,00	104.000,00
UNA GRANDE RISORSA TURISTICA: LA NOSTRA CITTA' (+)	1.792.350,00	1.530.350,00	1.530.350,00
LA PERSONA AL CENTRO: UN GOVERNO EFFICACE PER UN WELFARE DI COMUNITA' (+)	9.328.295,00	6.968.295,00	6.968.295,00
ENERGIA E AMBIENTE (+)	15.350.000,00	14.765.000,00	14.315.000,00
BILANCIO, TRIBUTI E PATRIMONIO (+)	54.901.170,00	44.982.994,00	44.927.994,00
<b>Programmi effettivi di spesa</b>	<b>114.584.125,00</b>	<b>99.642.719,00</b>	<b>93.557.719,00</b>
Disavanzo di amministrazione	0,00	0,00	0,00
<b>Totale delle risorse impiegate nei programmi</b>	<b>114.584.125,00</b>	<b>99.642.719,00</b>	<b>93.557.719,00</b>

## **PROGRAMMAZIONE DELLE USCITE E BILANCIO TRIENNALE - GLI IMPEGNI PER PROGRAMMI DI SPESA -**

L'importo complessivo attribuito ad ogni programma, esposto nella tabella allegata al capitolo precedente, sintetizza in modo rapido ed efficace la dimensione della manovra finanziaria disposta dal Comune nell'arco del triennio. Lo stanziamento annuale di ogni programma non fornisce però alcuna informazione circa il contenuto stesso di quella decisione di spesa: si conosce l'entità globale, la sua distribuzione nell'arco del triennio, ma mancano i riferimenti allo specifico contenuto. Il singolo programma può consistere nella fornitura esclusiva di beni o servizi destinati al funzionamento dell'apparato comunale oppure nella destinazione dell'intero importo alla copertura degli oneri connessi con la realizzazione di una o più opere pubbliche: è evidente che impiegare risorse per l'acquisto di beni di consumo è cosa ben diversa dal destinare le medesime entrate per l'acquisto o la realizzazione di opere infrastrutturali.

Il prospetto seguente, distinguendo all'interno di ogni programma la parte di stanziamento destinata all'acquisto di beni o servizi di parte corrente da quello allocato per realizzare gli investimenti, e separando infine queste due poste dagli importi accantonati per rimborsare l'indebitamento contratto in precedenza, fornisce una chiara indicazione sul contenuto specifico di ogni decisione di spesa. La visione del programma, visto come singola entità composta da spese correnti, in conto capitale e rimborso di prestiti, costituisce sicuramente un ulteriore elemento di conoscenza della manovra finanziaria posta in essere con la pianificazione degli interventi di spesa triennale.



## ANALISI DEGLI IMPIEGHI NEI PROGRAMMI

Descrizione	2011	2012	2013
-------------	------	------	------

**UNA CITTA' EUROPEA APERTA  
AL MONDO**

Spesa Corrente (Tit. 1)	(+)	545.000,00	545.000,00	545.000,00
Spesa in C/Capitale (Tit. 2)	(+)	5.000,00	5.000,00	5.000,00
Rimborso di prestiti (Tit. 3)	(+)	0,00	0,00	0,00

**UNA CITTA' BEN INTEGRATA IN  
UN FORTE SISTEMA REGIONALE**

Spesa Corrente (Tit. 1)	(+)	0,00	0,00	0,00
Spesa in C/Capitale (Tit. 2)	(+)	0,00	0,00	0,00
Rimborso di prestiti (Tit. 3)	(+)	0,00	0,00	0,00

**UNA CITTA' DECOROSA E  
ATTENTA AI BISOGNI REALI**

Spesa Corrente (Tit. 1)	(+)	3.086.000,00	3.086.000,00	3.086.000,00
Spesa in C/Capitale (Tit. 2)	(+)	155.000,00	2.055.000,00	2.055.000,00
Rimborso di prestiti (Tit. 3)	(+)	0,00	0,00	0,00

**UNA CITTA' SICURA E MESSA IN  
SICUREZZA**

Spesa Corrente (Tit. 1)	(+)	754.800,00	754.800,00	754.800,00
Spesa in C/Capitale (Tit. 2)	(+)	297.241,00	50.000,00	50.000,00
Rimborso di prestiti (Tit. 3)	(+)	0,00	0,00	0,00

**UN COMUNE EFFICACE E A  
PORTATA DI MANO**

Spesa Corrente (Tit. 1)	(+)	18.341.980,00	18.231.980,00	18.231.980,00
Spesa in C/Capitale (Tit. 2)	(+)	350.000,00	230.000,00	230.000,00
Rimborso di prestiti (Tit. 3)	(+)	0,00	0,00	0,00

Descrizione	2011	2012	2013
-------------	------	------	------

**UNA NUOVA STAGIONE DI  
PIANIFICAZIONE  
TERRITORIALE E URBANISTICA**

Spesa Corrente (Tit. 1)	(+)	234.300,00	234.300,00	234.300,00
Spesa in C/Capitale (Tit. 2)	(+)	9.338.989,00	6.100.000,00	520.000,00
Rimborso di prestiti (Tit. 3)	(+)	0,00	0,00	0,00

**SVILUPPO ECONOMICO: UN  
PATTO PER SALVAGUARDARE  
LA COESIONE SOCIALE E FAR  
CRESCERE IL SISTEMA  
IMPRENDITORIALE**

Spesa Corrente (Tit. 1)	(+)	104.000,00	104.000,00	104.000,00
Spesa in C/Capitale (Tit. 2)	(+)	0,00	0,00	0,00
Rimborso di prestiti (Tit. 3)	(+)	0,00	0,00	0,00

**UNA GRANDE RISORSA  
TURISTICA: LA NOSTRA CITTA'**

Spesa Corrente (Tit. 1)	(+)	1.500.350,00	1.500.350,00	1.500.350,00
Spesa in C/Capitale (Tit. 2)	(+)	292.000,00	30.000,00	30.000,00
Rimborso di prestiti (Tit. 3)	(+)	0,00	0,00	0,00

**LA PERSONA AL CENTRO: UN  
GOVERNO EFFICACE PER UN  
WELFARE DI COMUNITA'**

Spesa Corrente (Tit. 1)	(+)	6.918.295,00	6.918.295,00	6.918.295,00
Spesa in C/Capitale (Tit. 2)	(+)	2.410.000,00	50.000,00	50.000,00
Rimborso di prestiti (Tit. 3)	(+)	0,00	0,00	0,00

**ENERGIA E AMBIENTE**

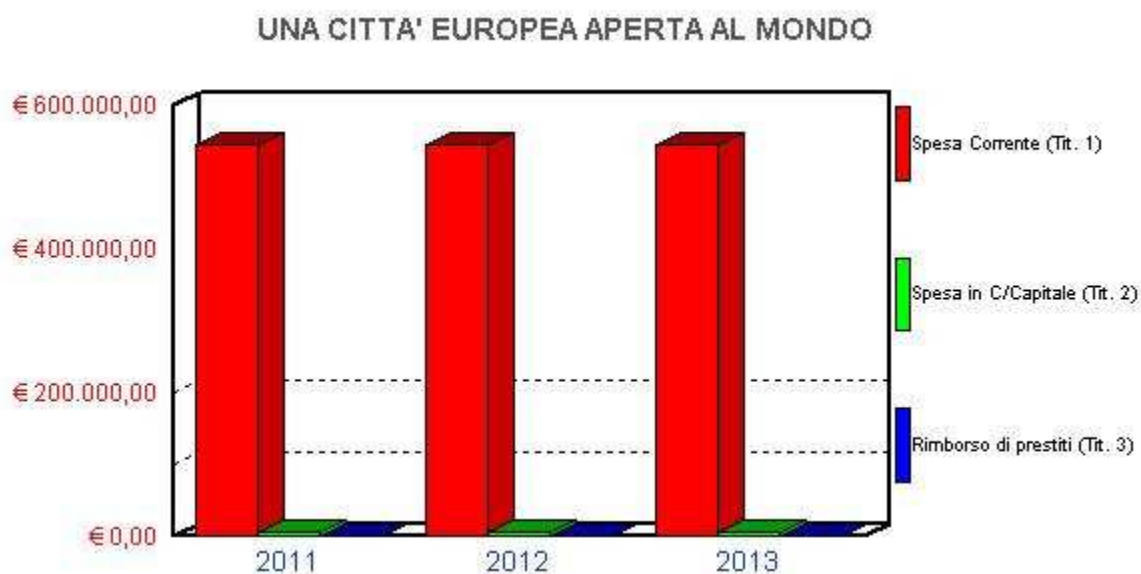
Spesa Corrente (Tit. 1)	(+)	13.920.000,00	13.920.000,00	13.920.000,00
Spesa in C/Capitale (Tit. 2)	(+)	1.430.000,00	845.000,00	395.000,00
Rimborso di prestiti (Tit. 3)	(+)	0,00	0,00	0,00

Descrizione	2011	2012	2013
<b>BILANCIO, TRIBUTI E PATRIMONIO</b>			
Spesa Corrente (Tit. 1)	(+) 5.747.046,00	5.743.046,00	5.736.046,00
Spesa in C/Capitale (Tit. 2)	(+) 45.138.176,00	35.255.000,00	35.255.000,00
Rimborso di prestiti (Tit. 3)	(+) 4.015.948,00	3.984.948,00	3.936.948,00

**ANALISI E COMPOSIZIONE DEI SINGOLI PROGRAMMI 2011 - 2013****PROGRAMMA: PROGRAMMA: UNA CITTA' EUROPEA APERTA AL MONDO****SINTESI FINANZIARIA DEL SINGOLO PROGRAMMA Triennio 2011-2013**

Denominazione e contenuto		2011	2012	2013
Spesa corrente	(Tit. 1)	545.000,00	545.000,00	545.000,00
Spesa in C/Capitale	(Tit. 2)	5.000,00	5.000,00	5.000,00
Spesa di prestiti	(Tit. 3)	0,00	0,00	0,00

<b>Totale programma</b>	<b>550.000,00</b>	<b>550.000,00</b>	<b>550.000,00</b>
-------------------------	-------------------	-------------------	-------------------



## ANALISI E COMPOSIZIONE DEI SINGOLI PROGRAMMI 2011 - 2013

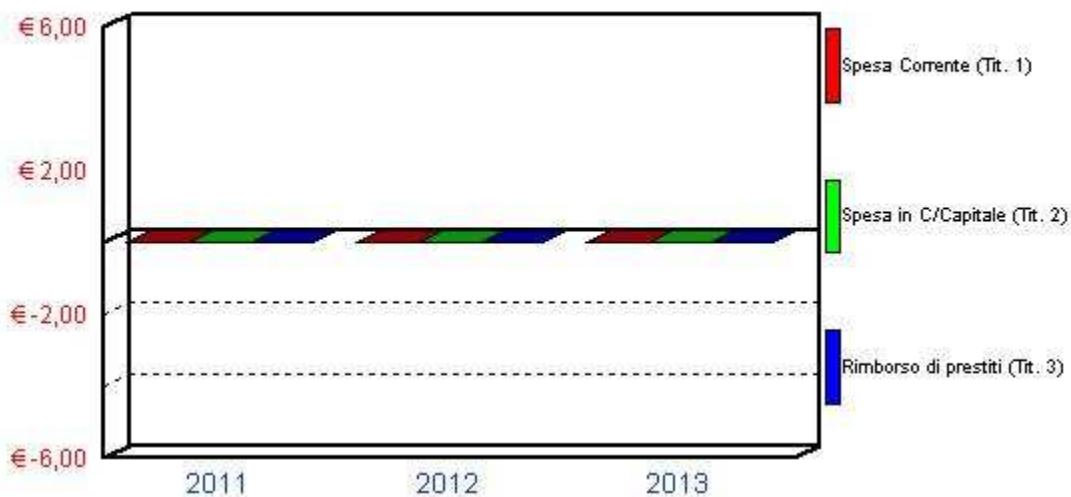
**PROGRAMMA: PROGRAMMA: UNA CITTA' BEN INTEGRATA IN UN FORTE SISTEMA REGIONALE**

## SINTESI FINANZIARIA DEL SINGOLO PROGRAMMA Triennio 2011-2013

Denominazione e contenuto		2011	2012	2013
Spesa corrente	(Tit. 1)	0,00	0,00	0,00
Spesa in C/Capitale	(Tit. 2)	0,00	0,00	0,00
Spesa di prestiti	(Tit. 3)	0,00	0,00	0,00

<b>Totale programma</b>	0,00	0,00	0,00
-------------------------	------	------	------

## UNA CITTA' BEN INTEGRATA IN UN FORTE SISTEMA REGIONALE



## ANALISI E COMPOSIZIONE DEI SINGOLI PROGRAMMI 2011 - 2013

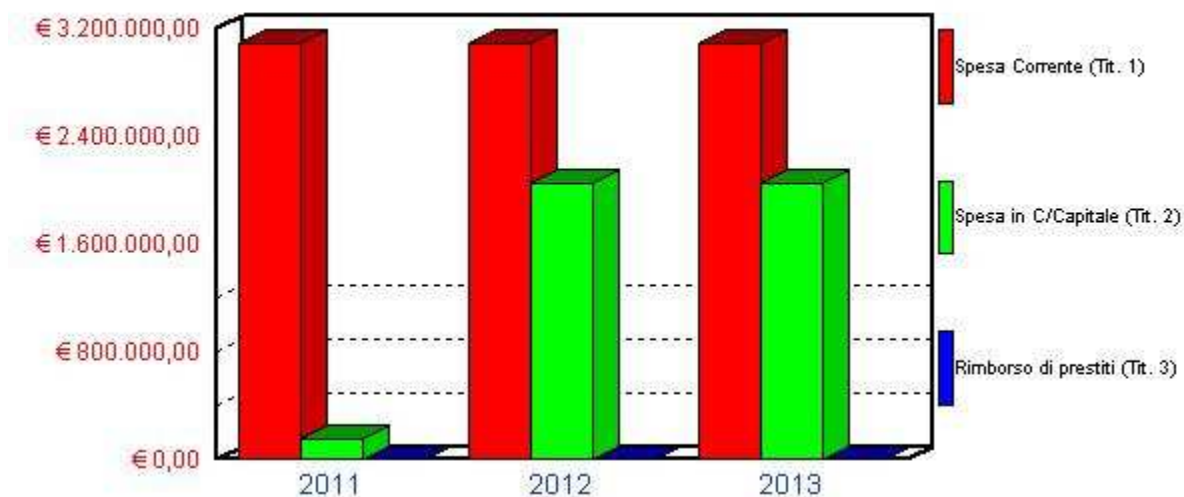
**PROGRAMMA: PROGRAMMA: UNA CITTA' DECOROSA E ATTENTA AI BISOGNI REALI**

## SINTESI FINANZIARIA DEL SINGOLO PROGRAMMA Triennio 2011-2013

Denominazione e contenuto		2011	2012	2013
Spesa corrente	(Tit. 1)	3.086.000,00	3.086.000,00	3.086.000,00
Spesa in C/Capitale	(Tit. 2)	155.000,00	2.055.000,00	2.055.000,00
Spesa di prestiti	(Tit. 3)	0,00	0,00	0,00

<b>Totale programma</b>	<b>3.241.000,00</b>	<b>5.141.000,00</b>	<b>5.141.000,00</b>
-------------------------	---------------------	---------------------	---------------------

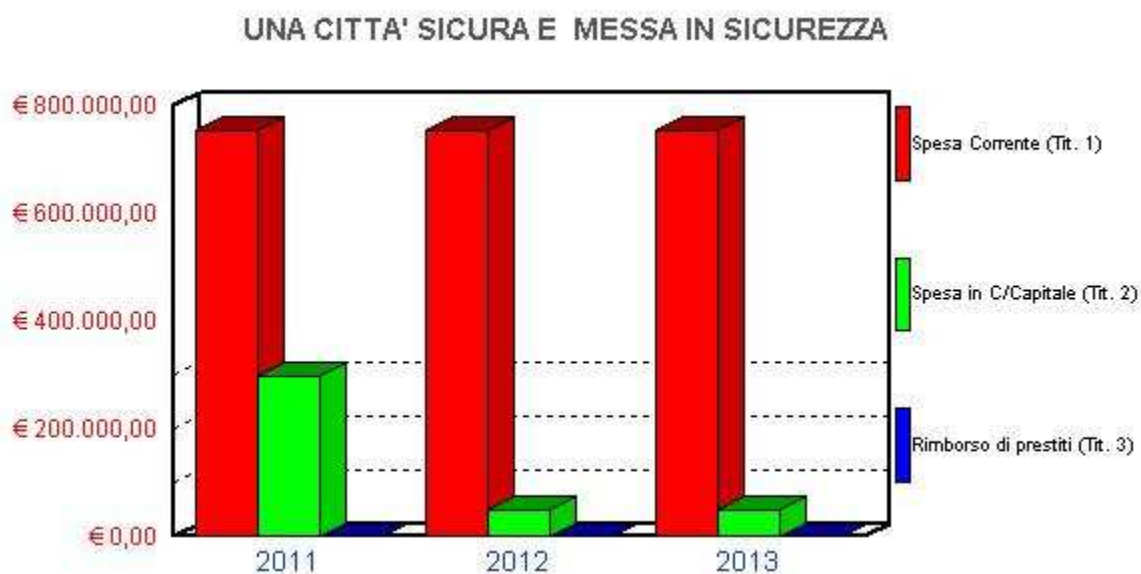
## UNA CITTA' DECOROSA E ATTENTA AI BISOGNI REALI



**ANALISI E COMPOSIZIONE DEI SINGOLI PROGRAMMI 2011 - 2013****PROGRAMMA: PROGRAMMA: UNA CITTA' SICURA E MESSA IN SICUREZZA****SINTESI FINANZIARIA DEL SINGOLO PROGRAMMA Triennio 2011-2013**

Denominazione e contenuto		2011	2012	2013
Spesa corrente	(Tit. 1)	754.800,00	754.800,00	754.800,00
Spesa in C/Capitale	(Tit. 2)	297.241,00	50.000,00	50.000,00
Spesa di prestiti	(Tit. 3)	0,00	0,00	0,00

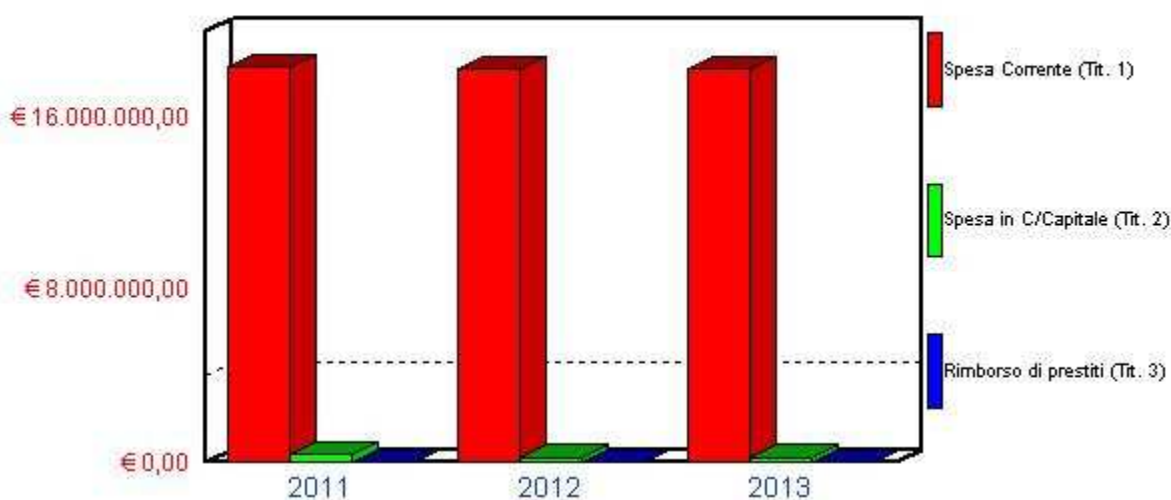
<b>Totale programma</b>	<b>1.052.041,00</b>	<b>804.800,00</b>	<b>804.800,00</b>
-------------------------	---------------------	-------------------	-------------------



**ANALISI E COMPOSIZIONE DEI SINGOLI PROGRAMMI 2011 - 2013****PROGRAMMA: PROGRAMMA: UN COMUNE EFFICACE E A PORTATA DI MANO****SINTESI FINANZIARIA DEL SINGOLO PROGRAMMA Triennio 2011-2013**

Denominazione e contenuto		2011	2012	2013
Spesa corrente	(Tit. 1)	18.341.980,00	18.231.980,00	18.231.980,00
Spesa in C/Capitale	(Tit. 2)	350.000,00	230.000,00	230.000,00
Spesa di prestiti	(Tit. 3)	0,00	0,00	0,00

<b>Totale programma</b>	<b>18.691.980,00</b>	<b>18.461.980,00</b>	<b>18.461.980,00</b>
-------------------------	----------------------	----------------------	----------------------

**UN COMUNE EFFICACE E A PORTATA DI MANO**



## ANALISI E COMPOSIZIONE DEI SINGOLI PROGRAMMI 2011 - 2013

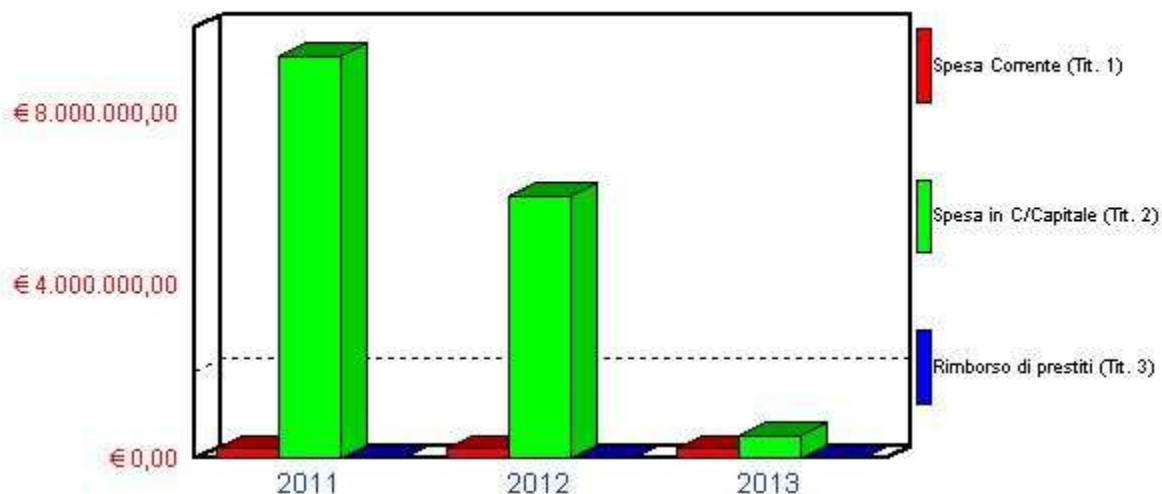
**PROGRAMMA: PROGRAMMA: UNA NUOVA STAGIONE DI PIANIFICAZIONE TERRITORIALE E URBANISTICA**

## SINTESI FINANZIARIA DEL SINGOLO PROGRAMMA Triennio 2011-2013

Denominazione e contenuto		2011	2012	2013
Spesa corrente	(Tit. 1)	234.300,00	234.300,00	234.300,00
Spesa in C/Capitale	(Tit. 2)	9.338.989,00	6.100.000,00	520.000,00
Spesa di prestiti	(Tit. 3)	0,00	0,00	0,00

<b>Totale programma</b>	<b>9.573.289,00</b>	<b>6.334.300,00</b>	<b>754.300,00</b>
-------------------------	---------------------	---------------------	-------------------

## UNA NUOVA STAGIONE DI PIANIFICAZIONE TERRITORIALE E URBANISTICA



## ANALISI E COMPOSIZIONE DEI SINGOLI PROGRAMMI 2011 - 2013

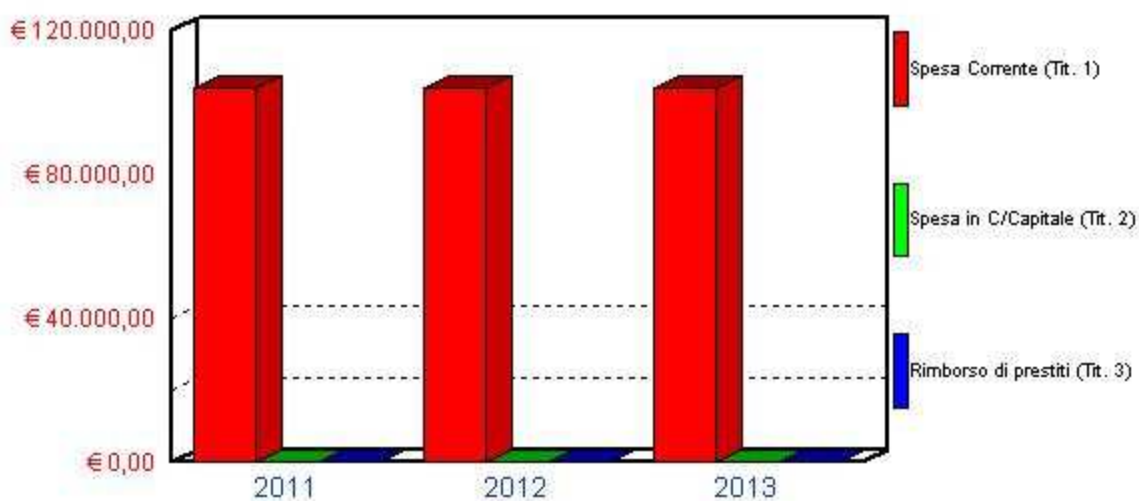
### PROGRAMMA: *PROGRAMMA: SVILUPPO ECONOMICO: UN PATTO PER SALVAGUARDARE LA COESIONE SOCIALE E FAR CRESCERE IL SISTEMA IMPRENDITORIALE*

#### SINTESI FINANZIARIA DEL SINGOLO PROGRAMMA Triennio 2011-2013

Denominazione e contenuto	2011	2012	2013
Spesa corrente (Tit. 1)	104.000,00	104.000,00	104.000,00
Spesa in C/Capitale (Tit. 2)	0,00	0,00	0,00
Spesa di prestiti (Tit. 3)	0,00	0,00	0,00

<b>Totale programma</b>	104.000,00	104.000,00	104.000,00
-------------------------	------------	------------	------------

#### SVILUPPO ECONOMICO: UN PATTO PER SALVAGUARDARE LA COESIONE



## ANALISI E COMPOSIZIONE DEI SINGOLI PROGRAMMI 2011 - 2013

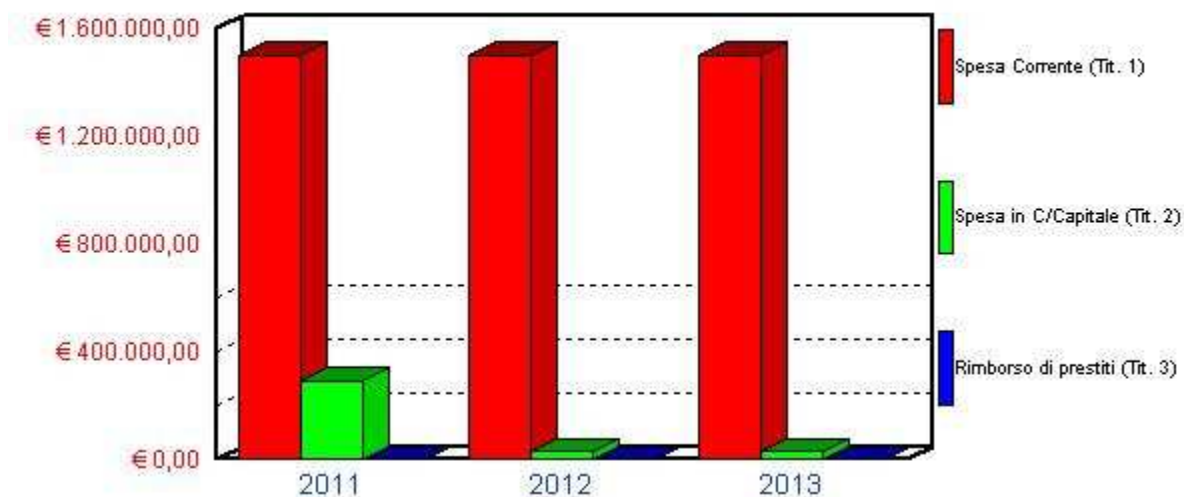
**PROGRAMMA: PROGRAMMA: UNA GRANDE RISORSA TURISTICA: LA NOSTRA CITTA'**

## SINTESI FINANZIARIA DEL SINGOLO PROGRAMMA Triennio 2011-2013

Denominazione e contenuto		2011	2012	2013
Spesa corrente	(Tit. 1)	1.500.350,00	1.500.350,00	1.500.350,00
Spesa in C/Capitale	(Tit. 2)	292.000,00	30.000,00	30.000,00
Spesa di prestiti	(Tit. 3)	0,00	0,00	0,00

<b>Totale programma</b>	<b>1.792.350,00</b>	<b>1.530.350,00</b>	<b>1.530.350,00</b>
-------------------------	---------------------	---------------------	---------------------

## UNA GRANDE RISORSA TURISTICA: LA NOSTRA CITTA'



## ANALISI E COMPOSIZIONE DEI SINGOLI PROGRAMMI 2011 - 2013

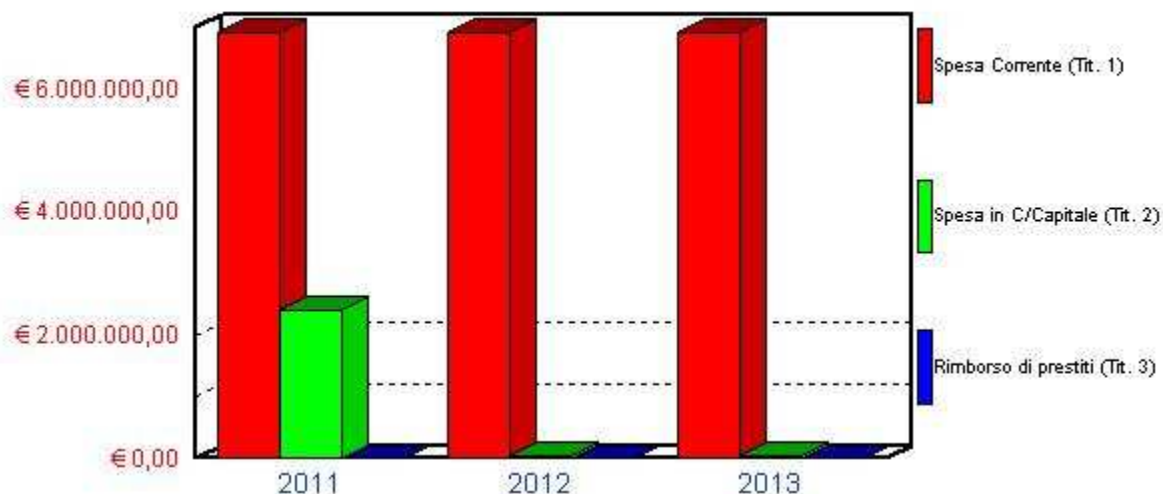
**PROGRAMMA: PROGRAMMA: LA PERSONA AL CENTRO: UN GOVERNO EFFICACE PER UN WELFARE DI COMUNITA'**

## SINTESI FINANZIARIA DEL SINGOLO PROGRAMMA Triennio 2011-2013

Denominazione e contenuto		2011	2012	2013
Spesa corrente	(Tit. 1)	6.918.295,00	6.918.295,00	6.918.295,00
Spesa in C/Capitale	(Tit. 2)	2.410.000,00	50.000,00	50.000,00
Spesa di prestiti	(Tit. 3)	0,00	0,00	0,00

<b>Totale programma</b>	<b>9.328.295,00</b>	<b>6.968.295,00</b>	<b>6.968.295,00</b>
-------------------------	---------------------	---------------------	---------------------

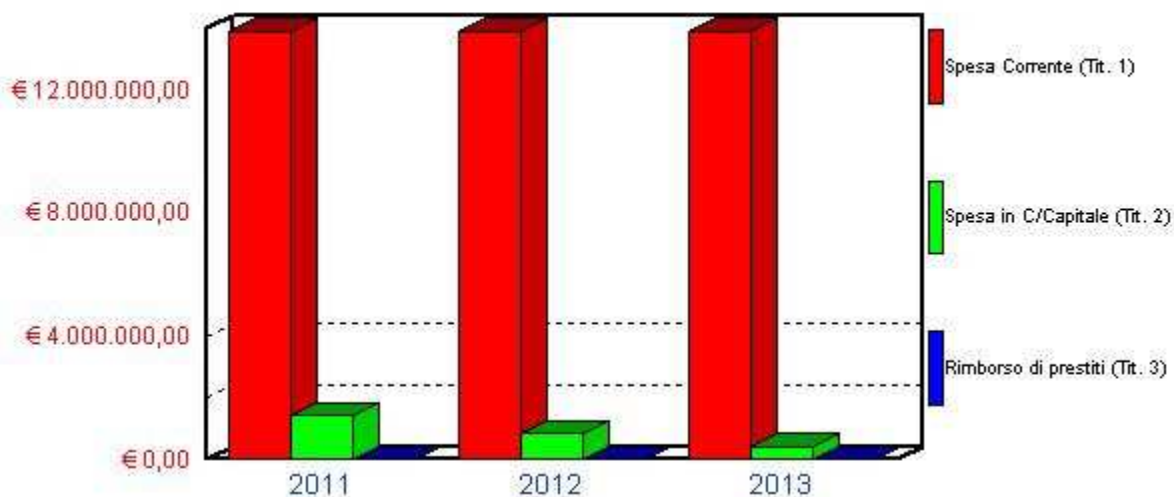
## LA PERSONA AL CENTRO: UN GOVERNO EFFICACE PER UN WELFARE DI



**ANALISI E COMPOSIZIONE DEI SINGOLI PROGRAMMI 2011 - 2013****PROGRAMMA: PROGRAMMA: ENERGIA E AMBIENTE****SINTESI FINANZIARIA DEL SINGOLO PROGRAMMA Triennio 2011-2013**

Denominazione e contenuto		2011	2012	2013
Spesa corrente	(Tit. 1)	13.920.000,00	13.920.000,00	13.920.000,00
Spesa in C/Capitale	(Tit. 2)	1.430.000,00	845.000,00	395.000,00
Spesa di prestiti	(Tit. 3)	0,00	0,00	0,00

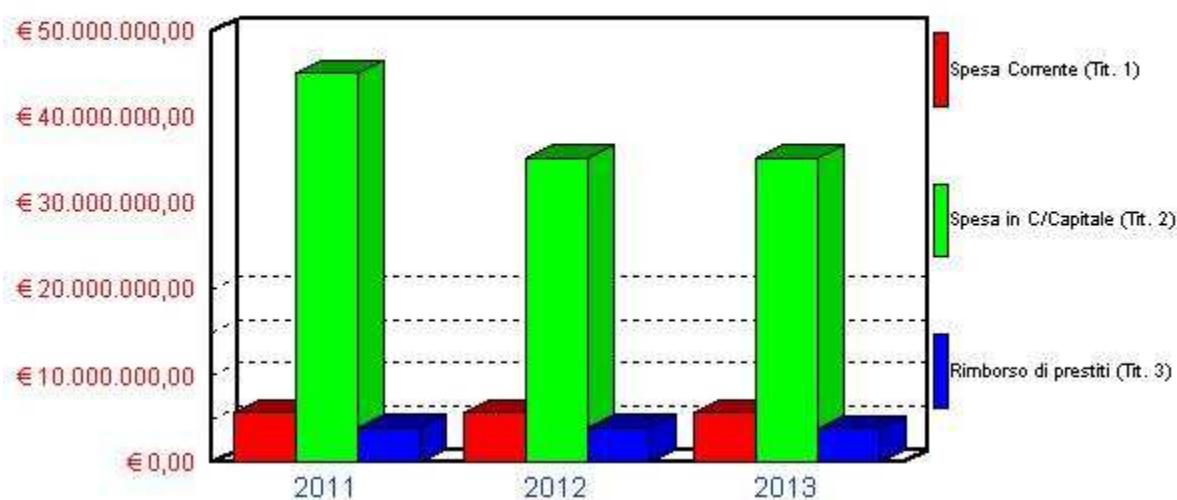
<b>Totale programma</b>	<b>15.350.000,00</b>	<b>14.765.000,00</b>	<b>14.315.000,00</b>
-------------------------	----------------------	----------------------	----------------------

**ENERGIA E AMBIENTE**

**ANALISI E COMPOSIZIONE DEI SINGOLI PROGRAMMI 2011 - 2013****PROGRAMMA: PROGRAMMA: BILANCIO, TRIBUTI E PATRIMONIO****SINTESI FINANZIARIA DEL SINGOLO PROGRAMMA Triennio 2011-2013**

Denominazione e contenuto		2011	2012	2013
Spesa corrente	(Tit. 1)	5.747.046,00	5.743.046,00	5.736.046,00
Spesa in C/Capitale	(Tit. 2)	45.138.176,00	35.255.000,00	35.255.000,00
Spesa di prestiti	(Tit. 3)	4.015.948,00	3.984.948,00	3.936.948,00

<b>Totale programma</b>	<b>54.901.170,00</b>	<b>44.982.994,00</b>	<b>44.927.994,00</b>
-------------------------	----------------------	----------------------	----------------------

**BILANCIO, TRIBUTI E PATRIMONIO**

**SEZIONE I**

CARATTERISTICHE GENERALI DELLA  
POPOLAZIONE, DEL TERRITORIO, DELL'ECONOMIA  
INSEDIATA E DEI SERVIZI DELL'ENTE

## 1.1 - POPOLAZIONE

<b>1.1.1</b>	Popolazione legale al 31. 12. 2001	n°	34.245
<b>1.1.2</b>	Popolazione residente alla fine dell'anno precedente		
	(art. 156 D. L.vo 267/00)	n°	35.785
	di cui: maschi	n°	16.993
	- femmine	n°	18.792
	nuclei familiari	n°	16.129
	comunità / convivenze	n°	11
<b>1.1.3 #d</b>	Popolazione all'1.1.2009 (penultimo anno precedente)	n°	35.233
<b>1.1.4</b>	Nati nell'anno	n°	303
<b>1.1.5</b>	Deceduti nell'anno	n°	330
	saldo naturale	n°	-27
<b>1.1.6</b>	Immigrati nell'anno	n°	1.477
<b>1.1.7</b>	Emigrati nell'anno	n°	1.140
	saldo migratorio	n°	337
<b>1.1.8 #d</b>	Popolazione al 31.12.2009 (penultimo anno precedente)	n°	35.543
	di cui		
<b>1.1.9</b>	in età prescolare (0-6 anni)	n°	2.150
<b>1.1.10</b>	in scuola obbligo (7-14 anni)	n°	2.448
<b>1.1.11</b>	in forza lavoro 1° occupazione (15-29 anni)	n°	4.986
<b>1.1.12</b>	in età adulta (30-65 anni)	n°	18.438
<b>1.1.13</b>	in età senile (oltre 65 anni)	n°	7.521
<b>1.1.14</b>	Tasso di natalità ultimo quinquennio	Anno	Tasso
		Natalità 2006	0,00
		Natalità 2007	0,00
		Natalità 2008	0,00
		Natalità 2009	0,00
		Natalità 2010	0,00
<b>1.1.15</b>	Tasso di mortalità ultimo quinquennio	Anno	Tasso
		Mortalità 2006	0,00
		Mortalità 2007	0,00
		Mortalità 2008	0,00
		Mortalità 2009	0,00
		Mortalità 2010	0,00
<b>1.1.16</b>	Popolazione massima insediabile come da strumento urbanistico vigente		
	- abitanti	n°	0
	- entro il		0

**1.1.17 Livello di istruzione della popolazione residente:**

**1.1.18 Condizione socio economica delle famiglie:**

**ANNOTAZIONE:**



## 1.2 - TERRITORIO

<b>1.2.1</b>	Superficie in Km <sup>2</sup>	17,00			
<b>1.2.2</b>	RISORSE IDRICHE				
	Laghi	1	Fiumi e torrenti	2	
<b>1.2.3</b>	STRADE				
	Statali Km	0,00	Provinciali Km	3,00	Comunali Km 207,00
	Vicinali Km	0,00	Autostrade Km	3,00	
<b>1.2.4</b>	PIANI E STRUMENTI URBANISTICI VIGENTI				
		<p style="text-align: center;">Se SI data ed estremi del provvedimento di approvazione</p>			
*	Piano regolatore adottato	NO			
*	Piano regolatore approvato	SI	<p style="text-align: center;">GR 5391 DEL 10/11/87 E 564 DEL 23/02/89 - CC 127 DEL 16/09/96 - GP 538 DEL 22/12/98</p>		
*	Programma di fabbricazione	NO			
*	Piano edilizia economica e popolare	NO			
	PIANO INSEDIAMENTI PRODUTTIVI				
*	Industriali	NO			
*	Artigianali	SI			
*	Comerciali	NO			
*	Altri strumenti (specificare)	NO			
	Esistenza della coerenza delle previsioni annuali...	NO			
		<b>AREA INTERESSATA</b>		<b>AREA DISPONIBILE</b>	
	<b>PEEP</b>	0,00		0,00	
	<b>PIP</b>	0,00		0,00	

**1.3 - SERVIZI****1.3.1 - PERSONALE**

CAT	PREVISTI IN Pianta ORGANICA N°	IN SERVIZIO NUMERO	CAT	PREVISTI IN Pianta ORGANICA N°	IN SERVIZIO NUMERO
QF A			QF C		
A1	2,00	2,00	C1	95,00	83,00
A2			C2	13,00	13,00
A3			C3	18,00	18,00
A4			C4	65,00	65,00
A5	2,00	2,00	C5	85,00	85,00
QF B			QF D		
B1	22,00	20,00	D1	15,00	14,00
B2	9,00	9,00	D2	22,00	22,00
B3	32,00	30,00	D3	33,00	28,00
B4	10,00	10,00	D4	14,00	14,00
B5	12,00	12,00	D5	14,00	14,00
B6	10,00	10,00	D6	10,00	10,00
B7	2,00	2,00	Dirigenti	10,00	10,00

<b>1.3.1.2</b>	Totale personale al 31 - 12 2009	
	Personale di ruolo	473,00
	Personale non di ruolo	20,00

Area Tecnica			
CAT	QUALIFICA PROF.LE	N°. PREV. P.O.	N° IN SERVIZIO
B1	Esecutore amm.vo / tecnico	1,00	1,00
B3	Collaboratore amm.vo / tecnico	1,00	0,00
C1	Istruttore amm.vo finanziario / tecnico	2,00	2,00
C2	Istruttore amm.vo finanziario / tecnico	1,00	1,00
C3	Istruttore amm.vo finanziario / tecnico	1,00	1,00
C5	Istruttore amm.vo finanziario / tecnico	3,00	3,00
D1	Istruttore direttivo amm.vo finanziario / tecnico	6,00	6,00
D2	Istruttore direttivo amm.vo finanziario / tecnico	3,00	3,00
D3	Funzionario amm.vo / tecnico	3,00	3,00
D4	Istruttore direttivo amm.vo finanziario / tecnico	3,00	3,00
D5	Istruttore direttivo amm.vo finanziario / tecnico	6,00	6,00
D6	Istruttore direttivo amm.vo finanziario / tecnico	3,00	3,00
-	Dirigenti	2,00	2,00

Area Economico-Finanziaria			
CAT	QUALIFICA PROF.LE	N°. PREV. P.O.	N° IN SERVIZIO
B3	Collaboratore amm.vo / tecnico	1,00	1,00
B5	Collaboratore amm.vo / tecnico	1,00	1,00
C1	Istruttore amm.vo finanziario / tecnico	2,00	2,00
C2	Istruttore amm.vo finanziario / tecnico	1,00	1,00
C4	Istruttore amm.vo finanziario / tecnico	1,00	1,00
C5	Istruttore amm.vo finanziario / tecnico	1,00	1,00
D1	Istruttore direttivo amm.vo finanziario / tecnico	6,00	5,00
D2	Istruttore direttivo amm.vo finanziario / tecnico	4,00	4,00
D3	Funzionario amm.vo / tecnico	2,00	2,00
D4	Istruttore direttivo amm.vo finanziario / tecnico	1,00	1,00
D5	Istruttore direttivo amm.vo finanziario / tecnico	1,00	1,00
-	Dirigenti	1,00	1,00

Area di Vigilanza			
CAT	QUALIFICA PROF.LE	N° PREV. P.O.	N° IN SERVIZIO
A1	Operatore tecnico	1,00	1,00
A5	Operatore tecnico	1,00	1,00
B1	Esecutore amm.vo / tecnico	1,00	0,00
B3	Collaboratore amm.vo / tecnico	9,00	8,00
B6	Collaboratore amm.vo / tecnico	1,00	1,00
C1	Istruttore amm.vo finanziario / tecnico	41,00	33,00
C3	Istruttore amm.vo finanziario / tecnico	1,00	1,00
C4	Istruttore amm.vo finanziario / tecnico	19,00	19,00
C5	Istruttore amm.vo finanziario / tecnico	32,00	32,00
D2	Istruttore direttivo amm.vo finanziario / tecnico	3,00	3,00
D3	Funzionario amm.vo / tecnico	4,00	4,00
D4	Istruttore direttivo amm.vo finanziario / tecnico	1,00	1,00
D5	Istruttore direttivo amm.vo finanziario / tecnico	2,00	2,00
-	Dirigenti	1,00	1,00

Area Demogr./Statistica			
CAT	QUALIFICA PROF.LE	N° PREV. P.O.	N° IN SERVIZIO
B2	Esecutore amm.vo / tecnico	1,00	1,00
C1	Istruttore amm.vo finanziario / tecnico	2,00	2,00
C2	Istruttore amm.vo finanziario / tecnico	2,00	2,00
C3	Istruttore amm.vo finanziario / tecnico	1,00	1,00
C4	Istruttore amm.vo finanziario / tecnico	1,00	1,00
C5	Istruttore amm.vo finanziario / tecnico	3,00	3,00
D2	Istruttore direttivo amm.vo finanziario / tecnico	1,00	1,00
D3	Funzionario amm.vo / tecnico	2,00	2,00
D6	Istruttore direttivo amm.vo finanziario / tecnico	1,00	1,00

## 1.3.2- STRUTTURE

TIPOLOGIA				ESERCIZIO IN CORSO		PROGRAMMAZIONE PLURIENNALE					
						Anno 2010		Anno 2011		Anno 2012	
1.3.2.1	Asili Nido	n°	4,00	posti n°	242,00	posti n°	242,00	posti n°	242,00	posti n°	242,00
1.3.2.2	Scuole Materne	n°	6,00	posti n°	522,00	posti n°	522,00	posti n°	522,00	posti n°	522,00
1.3.2.3	Scuole Elementari	n°	7,00	posti n°	1.357,00	posti n°	1.357,00	posti n°	1.357,00	posti n°	1.357,00
1.3.2.4	Scuole Medie	n°	4,00	posti n°	919,00	posti n°	919,00	posti n°	919,00	posti n°	919,00
1.3.2.5	Strutture res. per anziani	n°	1,00	posti n°	1,00	posti n°	60,00	posti n°	60,00	posti n°	60,00
1.3.2.6	Farmacie Comunali			n°	0,00	n°	0,00	n°	0,00	n°	0,00
1.3.2.7	Rete fognaria in Km.										
	- bianca				155,00		155,00		156,00		156,00
	- nera				135,00		136,00		136,00		137,00
	- mista				0,00		0,00		0,00		0,00
1.3.2.8	Esistenza Depuratore				SI		SI		SI		SI
1.3.2.9	Rete Acquedotto				200,00		201,00		203,00		204,00
1.3.2.10	Attuazione servizio idrico integrato				SI		SI		SI		SI
1.3.2.11	Aree verdi, parchi Giardini			n°	78,00	n°	78,00	n°	78,00	n°	78,00
				hq	67,00	hq	67,00	hq	67,00	hq	67,00
1.3.2.12	Punti luce			n°	0,00	n°	0,00	n°	0,00	n°	0,00
1.3.2.13	Rete gas in Km.				204,00		207,00		211,00		215,00
1.3.2.14	Raccolta rifiuti in q.li										
	civili e assimilati				0,00		0,00		0,00		0,00
	industriali				0,00		0,00		0,00		0,00
	differenziata				0,00		0,00		0,00		0,00
	RACCOLTA DIFFERENZIATA (Si/No)				SI		SI		SI		SI
1.3.2.15	Esistenza discarica				NO		NO		NO		NO
1.3.2.16	Mezzi operativi	n°	12,00	n°	12,00	n°	12,00	n°	12,00	n°	12,00
1.3.2.17	Veicoli	n°	51,00	n°	51,00	n°	51,00	n°	51,00	n°	51,00
1.3.2.18	Centro elaborazione dati				SI		SI		SI		SI
1.3.2.19	Personal computer	n°	420,00	n°	420,00	n°	420,00	n°	420,00	n°	420,00
1.3.2.20	Altre strutture										
	Altre strutture - Informazioni	n°	0,00	n°	0,00	n°	0,00	n°	0,00	n°	0,00
	Altre strutture - Centro per l'infanzia	n°	1,00	n°	1,00	n°	1,00	n°	1,00	n°	1,00
	Altre strutture - Centri incontro anziani	n°	11,00	n°	11,00	n°	11,00	n°	11,00	n°	11,00

### 1.3.3 - ORGANISMI GESTIONALI

	Esercizio in corso	Programmazione pluriennale		
	Anno 2010	Anno 2011	Anno 2012	Anno 2013
<b>1.3.3.1 – CONSORZIO</b>	n° 2	n° 2	n° 2	n° 2
<b>1.3.3.2 – AZIENDE</b>	n° 2	n° 2	n° 2	n° 2
<b>1.3.3.3 – ISTITUZIONI</b>	n°	n°	n°	n°
<b>1.3.3.4 – SOCIETA' di CAPITALI</b>	n° 10	n° 10	n° 10	n° 10
<b>1.3.3.5 – FONDAZIONI</b>	n° 2	n° 2	n° 2	n° 2

#### 1.3.3.1 – CONSORZI

##### A) AGENZIA DI MOBILITA'

Nasce come Agenzia della Mobilità ai sensi dell'art. 19 Legge Reg. Emilia-Romagna 2.10.1998 n. 30. E' un consorzio di enti locali di cui fanno parte: La Provincia di Rimini (8,153%), tutti i Comuni della Provincia di Rimini (Bellaria 0,793% - Cattolica 2,040% - Coriano 0,304% - Gemmano 0,032% - Misano Adriatico 0,657% - Mondaino 0,095% - Montecolombo 0,097% - Montefiore Conca 0,019% - Montegrolfo 0,027% - Montescudo 0,045% - Morciano di Romagna 0,642% - Poggio Berni 0,045% - Riccione 5,365% - Rimini 76,629% - Saludecio 0,108% - San Clemente 0,102% - San Giovanni in Marignano 0,402% - Santarcangelo di Romagna 1,270% - Torriana 0,009% - Verucchio 0,052%), tre Comuni della Provincia di Forlì/Cesena (Borghi 0,019% - Savignano sul Rubicone 0,019% - Sogliano sul Rubicone 0,019%), due Comuni della Provincia di Pesaro/Urbino (Gabicce Mare 0,019% - Tavoleto 0,019%), la Comunità Montana Alta Val Marecchia 0,019%.

Gli scopi statutari dell'Agenzia sono:

- la progettazione, organizzazione, promozione ed amministrazione dei servizi pubblici di trasporto locale integrati tra loro e con la mobilità privata;
- la progettazione organizzazione ed amministrazione dei servizi complementari per la mobilità, con particolare riguardo al preferenziamento semaforico, alla sosta, ai parcheggi, al collegamento tra i parcheggi di interscambio ed i centri di interesse collettivo, all'accesso ai centri urbani, ai relativi sistemi e tecnologie di informazione e controllo, ivi compresa la realizzazione delle reti telematiche di centralizzazione del controllo dei servizi con facoltà di trasferimento a società specializzate, anche partecipate;
- la progettazione, organizzazione ed amministrazione dei servizi di trasporto scolastico e trasporto disabili che i singoli Enti decidano di non gestire in forma diretta;
- la gestione in concessione e/o in affidamento del servizio di metropolitana di superficie (TRC - da Rimini Fiera a Cattolica) comprensivo di rete di esercizio, per il primo periodo triennale;
- l'effettuazione di studi, ricerche, consulenza ed assistenza sia tecnica che amministrativa agli Enti consorziati, alle società controllate e collegate e ad altri soggetti operanti nel settore della mobilità;
- la progettazione, in stretto accordo con gli Enti consorziati e con gli Enti territoriali competenti, di sistemi di trasporto ed i relativi investimenti nel territorio del bacino di traffico;
- la progettazione, costruzione e gestione di infrastrutture, impianti e reti relativi al trasporto pubblico di persone, comprese autostazioni;

- h) la promozione delle attività necessarie ad assicurare un processo di costante miglioramento del servizio pubblico di trasporto e della mobilità in generale, nell'ottica dell'efficienza e dell'economicità, rispetto alle esigenze dei cittadini sia residenti che ospiti;
- i) la progettazione e gestione della zonizzazione del territorio ai fini tariffari, del conseguente sistema tariffario e dell'eventuale attività di riparto (clearing) qualora l'integrazione comprenda anche altri soggetti;
- j) la gestione della politica tariffaria;
- k) la gestione delle procedure concorsuali per l'affidamento dei servizi, stipulando i relativi contratti di servizio. I contratti di servizio saranno orientati a favorire la crescita imprenditoriale dei gestori ed in particolare potranno prevedere una compartecipazione, del soggetto gestore, ai rischi economici connessi all'andamento commerciale, con incentivazioni o decurtazioni in relazione al raggiungimento di prefissati obiettivi contrattuali;
- l) il controllo dell'attuazione dei contratti di servizio;
- m) la sottoscrizione degli Accordi di Programma di cui all'art.12 della L.R. E.R. 2.10.1998 n.30;
- n) la gestione, nell'interesse degli Enti consorziati, delle risorse finanziarie e dei contributi locali, regionali e statali per l'esercizio del trasporto pubblico locale;
- o) la gestione delle risorse finanziarie e dei contributi locali, regionali e statali per gli investimenti in infrastrutture e nei servizi per la mobilità;
- p) lo svolgimento delle funzioni relative alla sicurezza non mantenute in capo allo Stato ai sensi dell'art.4 comma 1 lett.b) del D.Lgs. 422/97;
- q) la stipula di Accordi di Programma ai sensi dell'art.34 del T.U.E.L., funzionali al perseguimento degli scopi;
- r) la gestione delle attività di servizio attinenti alla mobilità, come stazioni, parcheggi, aree di sosta a pagamento centri di informazione, agenzie viaggi e simili con la sola esclusione dei servizi autofilotranviari;
- s) la progettazione, realizzazione e gestione di sistemi e centri informativi di collegamento fra Trasporto Pubblico Locale (TPL) e Turismo;
- t) la gestione delle attività di cui al D.Lgs. 507/93 e successive modifiche ed integrazioni;u) ogni altra funzione assegnata agli Enti Locali e la gestione di qualunque altro servizio richiesto dagli Enti soci, purché non confliggente con le esclusioni previste dall'art. 19 della L.R. E.R. 30/98.
- Nel perseguimento degli scopi per i quali è stata costituita, l'Agenzia TRAM può ricorrere agli accordi di programma previsti dall'art. 34 D.Lgs. 267/00.

**Quota di partecipazione Comune:** € 625.909,16 (5,365%).

**Capitale sociale:** € 11.665.446,00

## B) CONSORZIO STRADA DEI VINI E DEI SAPORI DEI COLLI DI RIMINI

Partita IVA o codice fiscale	03169200403
Ragione sociale	Società Consortile
Data inizio società/consorzio	22/09/2000
Durata fine società /consorzio	31/12/2020

Onere complessivo lordo Bilancio 2010	€ 2.000,00
Percentuale di partecipazione (da 0 a 100)	2,136 % (quota posseduta € 2.040,00)

Finalità consorzio o società	Valorizzazione e promozione dei territori ad alta vocazione vinicola
------------------------------	--

### 1.3.3.2 – AZIENDE ( SOCIETA' CONSORTILI)

#### A ) AGENZIA PER L'INNOVAZIONE NELL'AMMINISTRAZIONE E NEI SERVIZI PUBBLICI LOCALI S.R.L.

La società (Agenzia per l'Innovazione nell'Amministrazione e nei Servizi Pubblici Locali s.r.l.), che non ha fini di lucro, ha per oggetto lo svolgimento delle seguenti attività:

a) studi e ricerche volte a sviluppare processi di innovazione nell'organizzazione amministrativa nelle amministrazioni pubbliche e nei servizi pubblici locali, favorendone la diffusione e lo scambio attraverso il trasferimento di conoscenze, competenze e progettualità;

b) consulenza ed assistenza tecnica, organizzativa e di mercato per la realizzazione di progetti innovativi connessi al progresso ed al rinnovamento delle A.P. e delle imprese nei servizi di interesse sociale con particolare riguardo ai modelli organizzativi, al controllo di gestione, e ai piani della formazione di enti pubblici e aziende;

c) formazione ad Amministratori, Dirigenti e personale di Enti Pubblici e aziende sulle tematiche di cui ai punti precedenti attraverso attività di formazione professionale, aggiornamento e riqualificazione lavorativa, nonché attività di formazione professionale, finalizzata a promuovere nuove opportunità occupazionali;

d) attività di documentazione ed informazione per enti ed aziende pubbliche nei settori di cui alle lettere a), b), e c). Per il miglior conseguimento degli scopi consortili e in relazione agli stessi, la società potrà compiere qualsiasi operazione immobiliare, mobiliare, industriale, commerciale e finanziaria; prestare garanzie reali e personali a favore e nell'interesse di consorziati e di terzi; stipulare convenzioni con enti pubblici e privati; assumere partecipazioni e interessenze sotto qualsiasi forma in altre società, imprese, consorzi ed enti aventi oggetto affine o connesso al proprio. In deroga all'art. 2602 c.c. i beneficiari dell'attività della società possono essere anche imprese non consorziate, purché se ne assumano i relativi oneri e rientrino fra i soggetti di cui al 1° comma. Per il miglior conseguimento degli scopi e per la realizzazione dell'attività di cui al primo comma la società oltre che di strutture proprie si avvarrà se e in quanto possibile di quelle dei soci e di soggetti terzi. In particolare, per realizzare maggiori economie nonché una migliore qualità dei servizi prestati, la società potrà avvalersi, sulla base di apposite convenzioni quadro e nel rispetto dell'ordinamento di ciascun consorziato, delle conoscenze tecniche e professionali, dei mezzi e delle strutture dei soci secondo le previsioni contenute nei piani/programmi annuali e pluriennali della società.

Capitale sociale: euro 24.480,00

Quota Comune di Riccione: 8,33%

#### B) UNI.RIMIN S.P.A.

La società nasce il 12 giugno del 1992 con la finalità di sostenere le attività dell'Università degli Studi



di Bologna nella sede di Rimini e di promuovere la ricerca scientifica, la crescita culturale e imprenditoriale presso aziende ed enti.

Gli obiettivi principali della società sono:

- lo sviluppo di corsi formativi post-lauream con particolare riferimento ai settori dell'innovazione tecnologica, della cultura d'impresa e dell'implementazione di modelli di apprendimento impostati sull'Information Technology;
- l'organizzazione e la gestione di Master e Corsi di Specializzazione nell'ottica dell'inserimento professionale nel mondo del lavoro;
- lo sviluppo di corsi d'aggiornamento per le aziende, mirati alle specifiche esigenze dell'azienda stessa e del settore di riferimento.

**Quota partecipazione Comune: € 11.220,00 (1,1%)**

**Capitale sociale: € 1.020.000,00**

**Onere Bilancio 2010 € 30.000,00**

#### **1.3.3.4 – SOCIETA' di CAPITALI**

##### **A) GEAT S.P.A.**

L'azienda nasce nel 1970 come Amnu, acronimo di Azienda Municipalizzata Nettezza Urbana. Amnu inizia ad operare sul territorio comunale nel 1972 occupandosi della raccolta e del trasporto dei rifiuti solidi urbani. Negli anni novanta gli amministratori riccionesi, con l'intento preciso di creare un'azienda comunale "multiservizi", attribuiscono ad Amnu la gestione del Servizio di Manutenzione del Verde e Lotta Antiparassitaria e del Servizio di Accertamento e Riscossione dell'Imposta di Pubblicità e Affissioni. Nel giugno del 1996 Amnu diventa GEAT, Gestione Servizi per l'Ambiente e il Territorio, proprio per proseguire con il progetto di costruzione di una nuova realtà aziendale capace di gestire una complessità di servizi per la città.

Attualmente Geat Spa, dopo varie scissioni e fusioni societarie, gestisce per conto del comune i seguenti servizi:

- manutenzione Strade
- manutenzione verde pubblico
- servizi funerari
- illuminazione votiva
- servizio per la gestione delle Attività Portuali
- servizi Pubblicitari - Manutenzione patrimonio comunale
- riscossione TOSAP

**Quota partecipazione Comune: € 7.388.943,00 (98,11%).**

**Capitale sociale: € 7.530.943,00**

**Onere Bilancio 2010 € 7.509.820,00**

### **B) PALARICCIONE S.P.A.**

La Società ha per oggetto principale la realizzazione e la gestione del palazzo dei congressi. Ne conseguono quindi anche attività di Promozione, vendita, gestione, locazione e concessione in uso degli spazi ricavati all'interno dell'erigendo manufatto nonché la promozione, organizzazione e gestione (in proprio e/o in conto terzi) delle attività convegnistiche, congressuali, espositive, di formazione professionale culturali, dello spettacolo e del tempo libero.

**Quota di partecipazione: € 14.110.357,00 (68,20%).**

**Capitale sociale: € 20.689.722,00**

### **Hera S.p.a.(Vendita partecipazioni in data 10/12/2010**

#### **C) Romagna Acque – Società delle Fonti S.p.A.**

Partita IVA o codice fiscale	00337870406
Ragione sociale	Romagna Acque – Società delle Fonti S.p.A.
Data inizio società/consorzio	15/03/1994
Durata fine società /consorzio	31/12/2050
Onere complessivo lordo Bilancio 2010	€ /
Percentuale di partecipazione (da 0 a 100)	3,140% (quota posseduta € 11.790.265,34)
Finalità consorzio o società	La società si occupa la gestione degli impianti, delle reti e dei serbatoi costituenti il complesso acquedottistico denominato "ACQUEDOTTO DELLA ROMAGNA" che trae origine dalla derivazione di acque pubbliche presenti nel territorio, nonché di altre opere, infrastrutture, impianti, di rilievo intercomprensoriale, interprovinciale e/o interregionale, afferenti al servizio di captazione, adduzione e distribuzione primaria, quale fornitore all'ingrosso del servizio idrico integrato;  <b>Capitale sociale € 375.422.520,90</b>

#### **D) S.I.S. S.p.A.**

Partita IVA o codice fiscale	82006370405
Ragione sociale	S.I.S. (Società Italiana Servizi) S.p.A.
Data inizio società/consorzio	30/10/1995
Durata fine società /consorzio	31.12.2080
Onere complessivo lordo Bilancio 2010	€ /
Percentuale di partecipazione (da 0 a 100)	45,64% (quota posseduta € 16.868.593,00)

Finalità consorzio o società	<p>Nell'autunno 1995 i Comuni di Cattolica, Gabicce Mare, Misano Adriatico, Riccione e San Giovanni in Marignano hanno costituito una società per la gestione del servizio integrato nel loro territorio.</p> <p>E' nata la SIS Spa, Società Italiana Servizi. a seguito della trasformazione del "Consorzio Potenziamento Acquedotti" in Società per Azioni ai sensi dell'art. 60 della legge 8 giugno 1990 n. 142.</p> <p>La durata della società è stata fissata fino al 31.12.2080. L'assunzione del servizio di distribuzione idrica nel corso del 1996 da parte della SIS è stato il primo passo verso la gestione integrate del ciclo delle acque, come previsto dalla Legge 36/94 (Legge Galli).</p> <p>Attualmente la SIS gestisce il servizio acquedotto per un totale di 30.000 utenti con uno sviluppo di 500Km di reti. Nel 1997 è stata affidata alla SIS anche la gestione degli impianti di fognatura e depurazione dei reflui urbani, civili ed assimilabili dei comuni di Riccione, Gabicce Mare e Gradara.</p> <p>Nel corso del 1999 sono stati affidati gli impianti di Misano Adriatico, Cattolica ed altri Comuni che facevano parte del "Consorzio Risanamento Valconca", per un totale di 150.000 abitanti (comprese le presenze estive), con uno sviluppo di 597 Km di fognature.</p> <p>Il preciso impegno della SIS è quello di garantire, agli utenti ed alla collettività tutta, servizi che corrispondono pienamente alle esigenze dei cittadini, delle attività economiche e della tutela dell'ambiente.</p> <p>Operazioni straordinarie della società:</p> <ul style="list-style-type: none"> <li>- Progetto di fusione mediante incorporazione nella società Amir Spa (28.01.2002);</li> <li>- Fusione mediante incorporazione in Amir Spa (09.04.2002 revoca con atto 15.11.2002);</li> <li>- Progetto di scissione (in esecuzione all'art. 35 della Legge 448/2001) mediante trasferimento della gestione del servizio all'utente nella società Seabo Spa (27.09.2002) divenuta Hera Spa in esito all'integrazione con le altre società del perimetro romagnolo.</li> </ul> <p>Contestuale trasformazione di Sis Spa, che rimane proprietaria delle reti, degli impianti e delle dotazioni patrimoniali, in Sis asset Spa;</p> <ul style="list-style-type: none"> <li>- Tutte le asset del perimetro romagnolo, aderendo al progetto del 'Società delle Fonti', hanno conferito il proprio patrimonio in Romagna Acque Spa - Società delle Fonti Spa.</li> </ul> <p>Tale operazione per il Comune di Riccione è stata formalizzata con conferimento dei seguenti beni: Terreni Ciclo Acqua, opere idrauliche, opere sui beni terzi, impianti di filtrazione e potabilizzazione, condotte, nonché tutti i diritti ad esso legittimamente spettanti. Tali beni sono attualmente in uso alla società</p>
------------------------------	--

	<p>Hera Spa in virtù della convenzione per la disciplina della gestione del servizio del ciclo idrico di cui alla delibera di G.M. del Comune di Riccione n. 380 del 28.03.1996, con la quale è stato affidato a titolo gratuito alla Società Sis Spa sia il servizio del ciclo idrico sia l'uso dei relativi beni in proprietà o in concessione al Comune di Riccione, tenuto conto che la società stessa si è integrata assieme ad altre aziende romagnole in Seabo Spa, divenuta in seguito Hera Spa.</p> <p><b>Capitale sociale € 36.959.282,00</b></p>
--	---

**E) Amir S.p.A.**

Partita IVA o codice fiscale	02349350401
Ragione sociale	Amir S.p.A.
Data inizio società/consorzio	17/12/1994
Durata fine società /consorzio	31/12/2060
Onere complessivo lordo Bilancio 2010	€ 0,00
Percentuale di partecipazione (da 0 a 100)	0,52989% (quota posseduta € 262.050,00)
Finalità consorzio o società	<p>La Società ha per oggetto l'amministrazione e gestione di reti e impianti afferenti ai servizi del ciclo idrico integrato, ivi comprese le reti fognarie e gli impianti di depurazione dei reflui. Alla Società è consentito acquisire la proprietà di impianti, reti e altre dotazioni patrimoniali funzionali all'espletamento dei servizi pubblici locali. La Società potrà svolgere:- attività di studi e progettazione che richiedano speciali competenze tecniche scientifiche nel settore del ciclo integrale dell'acqua e in quello delle telecomunicazioni;- l'espletamento delle procedure di evidenza pubblica per l'individuazione, in nome e per conto degli enti locali soci, del/dei soggetto/i gestore/i dei servizi pubblici locali a rilevanza economica. Inoltre la Società potrà svolgere attività di progettazione e costruzione delle reti e degli impianti strumentali all'espletamento del servizio idrico integrato così come previsto dall'articolo 4, lettera f) L. 36/1994, quali le reti di distribuzione di acqua potabile, le opere di fognatura aventi carattere sovracomunale e interregionale, gli impianti per la depurazione delle acque reflue di agglomerati urbani e insediamenti produttivi. La realizzazione dell'oggetto sociale può essere perseguita anche per mezzo di Società controllate o collegate delle quali la Società può promuovere la costituzione o nelle quali può assumere partecipazioni. La Società potrà compiere tutte le operazioni ritenute necessarie od utili per il conseguimento dell'oggetto</p>

	<p>sociale e a tal fine potrà quindi, a titolo esemplificativo, compiere operazioni immobiliari, mobiliari, commerciali, industriali, finanziarie e di vendita di servizi comunque collegate alle attività esercitate.</p> <p><b>Capitale sociale € 49.453.603,00</b></p>
--	---

**F) T.R.A.M. Servizi S.p.A.**

Partita IVA o codice fiscale	03177410408
Ragione sociale	TRAM S.p.A. (Trasporti Riuniti Area Metropolitana) Servizi S.p.A
Data inizio società/consorzio	18/12/2000
Durata fine società /consorzio	31/12/2100
Onere complessivo lordo Bilancio 2010	€ 80.000,00
Percentuale di partecipazione (da 0 a 100)	2,406% quota posseduta (€ 109.357,00)
Finalità consorzio o società	<p>In data 18.12.2000 con delibera n. 24, l'Assemblea Consorziale dell'ex-Consorzio TRAM ha costituito la Società per Azioni TRAM SERVIZI per la gestione del trasporto pubblico locale e l'Agenzia Tram per la mobilità nella provincia di Rimini.</p> <p>La società svolge l'attività di:</p> <ul style="list-style-type: none"> <li>- esercizio dei servizi pubblici di trasporto di persone urbani, di bacino e interbacino sia ordinari che speciali;</li> <li>- esercizio attività di noleggio di autobus e auto con e senza conducente, dei servizi Gran Turismo, di servizi fuori linea e di servizi di trasporto di tipo privato;</li> <li>- esercizio delle attività di trasporto persone su linee internazionali e per tutti i servizi soggetti a concessione ministeriale;</li> <li>- attività di manutenzione e riparazione veicoli e loro parti per conto terzi.</li> </ul> <p>Ne sono soci i Comuni di Bellaria Igea-Marina, Borghi, Cattolica, Coriano, Gabicce Mare, Gemmano, Misano Adriatico, Mondaino, Montecolombo, Montefiore Conca, Montegridolfo, Montescudo, Morciano di Romagna, Poggio Berni, Riccione, Rimini, Saludecio, San Clemente, San Giovanni in Marignano, Santarcangelo, Savignano sul Rubicone, Sogliano al Rubicone, Tavoleto, Torriana, Verrucchio, Provincia di Rimini, Comunità Montana Alta Valmarecchia.</p> <p><b>Capitale sociale € 4.545.285,00</b></p>

**G) Aeradria S.p.A.**

Partita IVA o codice fiscale	00126400407
Ragione sociale	Aeradria S.p.A

Data inizio società/consorzio	14/09/1962
Durata fine società /consorzio	31/12/2050
Onere complessivo lordo Bilancio 2010	€ 426.048,00
Percentuale di partecipazione (da 0 a 100)	6,08% (quota posseduta € 433.351,00)
Finalità consorzio o società	<p>Aeradria S.p.A., nella sua duplice veste di Società di Gestione e di Handler, si occupa dal 1962 di:</p> <ul style="list-style-type: none"> <li>• sviluppare, progettare, gestire, mantenere in buono stato gli impianti e le infrastrutture per l'esercizio delle attività aeroportuali;</li> <li>• garantire i servizi necessari per l'assistenza a terra degli aeromobili, dei passeggeri e delle merci;</li> <li>• effettuare controlli di sicurezza su passeggeri e bagagli;</li> <li>• gestire e sviluppare le aree commerciali e servizi ai passeggeri;</li> <li>• coordinare tutti i soggetti terzi che operano in aeroporto.</li> </ul> <p>L'Aeroporto Internazionale "Federico Fellini" dista 8 km dal centro della città di Rimini e 11 km dal nuovo quartiere fieristico in zona Celle. Rimini e il suo territorio, che dal punto di vista turistico rappresentano uno dei più importanti distretti della vacanza a livello europeo, si trovano in posizione strategica rispetto alle località d'arte e d'affari dell'Emilia Romagna e delle vicine regioni di Marche, Toscana e Umbria.</p> <p>L'Aeroporto Internazionale "Federico Fellini" è raggiungibile da Bologna e Ancona attraverso l'autostrada A14, uscita Rimini sud o Riccione, da Ravenna attraverso la SS 16 Adriatica, da Perugia con la Superstrada E45, da Milano, Roma, e altre località attraverso i collegamenti stradali, autostradali, ferroviari e aerei.</p> <p>L'aerostazione è dotata di tutti i principali servizi: desk informazioni e biglietteria, bar, ristorante self service, duty free shop, banca e bancomat, erogatore cambia valute, autonoleggi, spedizionieri, parcheggio. Offre inoltre la possibilità di shopping nei negozi presenti sia in area Schengen che extra Schengen.</p> <p>La pista principale, che si estende per oltre 3 km, è la più lunga dell'Emilia Romagna. Qui fanno scalo sia i vettori di linea, nonché le più importanti compagnie charter europee ed extraeuropee.</p>

	<b>Capitale sociale € 7.120.000,00</b>
--	--

**H) Itinera S.r.l.**

Partita IVA o codice fiscale	02637130408
Ragione sociale	ITINERA S.r.l. CONSORTILE - Centro Internazionale di Studi Turistici
Data inizio società/consorzio	28/10/1998
Durata fine società /consorzio	31.12.2100
Onere complessivo lordo Bilancio 2010	€ 1.300,00
Percentuale di partecipazione (da 0 a 100)	7,20% (quota posseduta € 1.440,00)
Finalità consorzio o società	<p>Itinera promuove e gestisce corsi di formazione, progetti di ricerca tramite partnership nazionali e internazionali, curando l'accesso alle diverse fonti di finanziamento.</p> <p>La Società interviene sui terreni della formazione al lavoro e della formazione continua, della consulenza e della formazione manageriale, potendo contare sia sulla consolidata e qualificata esperienza dei propri soci sia di una rete consolidata di rapporti con centri di ricerca, Università e qualificati partner.</p> <p>Itinera è una società misto pubblico privata, fondata dal Comune di Rimini e sei tra i maggiori enti di formazione turistica dell'Emilia Romagna.</p> <p><b>Capitale sociale € 20.000,00</b></p>

**I) Farmacie Comunali di Riccione S.p.A.**

Partita IVA o codice fiscale	02418900409
Ragione sociale	Farmacie Comunali di Riccione S.p.A.
Data inizio società/consorzio	20/02/1995
Durata fine società /consorzio	01/09/2090
Onere complessivo lordo Bilancio 2009	€
Percentuale di partecipazione (da 0 a 100)	17,96% (quota posseduta € 1.707.000,00)
Finalità consorzio o società	<p>La società nasce dalla trasformazione dell'azienda speciale farmaceutica è stata trasformata in società per azioni nel 2001, con delibera di C.C. n. 79 del 02.08.2001, ai sensi dell'art. 115, comma 1 del D. Lgs. 267/2000.</p> <p>Con atto C.C. n. 72 del 01.08.2002, il Comune di Riccione ha venduto il 75% del capitale sociale al raggruppamento di imprese ASPES S.p.A. (54,00%) e FARMAGEST S.r.l. (21,00%) di Pesaro.</p> <p>Mediante procedura di offerta pubblica (atto C.C. n. 71</p>

	<p>del 20.07.2006), il Comune di Riccione ha ceduto n. 280 azioni, corrispondente allo 0,29474% del capitale sociale a persone fisiche.</p> <p>In data 2/09/2008 il Comune di Riccione ha acquistato da Aspes S.p.A. (subentrata nell'operazione alla sua controllata Farmagest s.r.l.) una porzione dell'immobile sito in Via Sicilia n. 61. A titolo di corrispettivo, il comune ha ceduto e trasferito a detta società n. 6.400 azioni della Farmacie Comunali di Riccione S.p.A. al valore di € 75,00 cad.</p> <p>La società si occupa di:</p> <ol style="list-style-type: none"> <li>1) commercio all'ingrosso e al dettaglio di farmaci, specialità medicinali;</li> <li>2) vendita di apparecchiature medicinali ed elettrodomedicali per la riabilitazione personale;</li> <li>3) vendita di materiale di medicazione, presidi medico chirurgici, reattivi e diagnostici e di prodotti affini e/o analoghi;</li> <li>4) vendita di ogni altro servizio e prodotto collocabile per legge attraverso il canale della distribuzione al dettaglio e/o all'ingrosso nel settore farmaceutico e parafarmaceutico;</li> <li>5) promozione e la realizzazione dell'informazione, l'educazione sanitaria in favore dei cittadini, nonché dell'aggiornamento professionale nei confronti degli operatori sanitari pubblici e privati;</li> <li>6) esercizio di officine farmaceutiche o laboratori per la produzione di specialità medicinali, di preparati galenici e di altri prodotti chimici, di erboristeria e cosmetici.</li> </ol> <p>La società è proprietaria delle quattro farmacie comunali:</p> <ol style="list-style-type: none"> <li>1) Farmacia comunale n. 1: Viale San Martino n. 1;</li> <li>2) Farmacia comunale n. 2: Via Flaminia n. 25;</li> <li>3) Farmacia comunale n. 3: Via Puccini n. 9;</li> <li>4) Farmacia comunale n. 4: Via Sicilia n. 59</li> </ol> <p><b>Capitale sociale € 9.500.000,00</b></p>
--	--

### L) Apea Raibano S.r.l.

Partita IVA o codice fiscale	03355740402
Ragione sociale	Agenzia di promozione e Sviluppo delle Attività Produttive S.r.l.
Data inizio società/consorzio	7/04/2003
Durata fine società /consorzio	31/12/2052
Onere complessivo lordo Bilancio 2010	€ 0,00
Percentuale di partecipazione (da 0 a 100)	24,00% (quota posseduta € 4.781,72)
Finalità consorzio o società	L'attività della società è rivolta alla creazione di



	<p>infrastrutture e servizi per favorire l'insediamento di aziende nei terreni della provincia di Rimini ed in particolare all'attuazione dell'Accordo di programma per l'attuazione dell'ambito di riconcentrazione delle Attività produttive Raibano".</p> <p>Strumentalmente a quanto sopra indicato la società può procedere all'acquisizione, lottizzazione urbanizzazione e vendita di aree.</p> <p><b>Capitale sociale € 19.923,00</b></p>
--	---

## Fondazioni

### 1) Fondazione Scuola Specializzata di Polizia locale

Partita IVA o codice fiscale	02658900366
Ragione sociale	Fondazione Scuola Specializzata di Polizia locale
Data inizio Fondazione	29/03/2007
Durata fine società /consorzio	31/12/2050
Onere complessivo lordo Bilancio 2010	€ 0,00
Percentuale di partecipazione (da 0 a 100)	1,010 %
Finalità consorzio o società	Gestione della scuola specializzata di polizia locale

### 2) Fondazione Coccinella Onlus

Partita IVA o codice fiscale	91119840402
Ragione sociale	Fondazione Coccinella Onlus
Data inizio Fondazione	28/04/2009
Durata fine società /consorzio	Fino a delibera CDA
Onere complessivo lordo Bilancio 2010	€ 5.000,00
Percentuale di partecipazione (da 0 a 100)	
Finalità consorzio o società	<p>Realizzazione di un centro accoglienza nella città di Mineiros (Brasile)</p> <p>Fondo dotazione iniziale € 294.500,00</p>



## **1.3.4 - ACCORDI DI PROGRAMMA E ALTRI STRUMENTI DI PROGRAMMAZIONE NEGOZIATA**

### **1.3.4.1 – ACCORDO di PROGRAMMA**

**Oggetto: ACCORDO DI PROGRAMMA PER RIQUALIFICAZIONE DI UN'AREA ZONA MARANO "FUTURISMO"**

Approvato con Decreto del Presidente della Giunta Regionale n.20 del 31.12.2006

**Altri soggetti partecipanti: Comune di Riccione, Provincia di Rimini, Regione Emilia Romagna**

**Impegni di mezzi finanziari: Risorse private**

**Strumento già operativo dalla data di sottoscrizione della Convenzione relativa ai tre Piani Particolareggiati, Rep. 27641, Racc. 11037, del 21.04.2009, tra Comune di Riccione, Soc. Kyron S.r.l. Bologna, Fascioli Abner, Fascioli Licia, Melucci Marco, Melucci Massimo.**

**Oggetto: ACCORDO DI PROGRAMMA PARCO TEMATICO "OLTREMARE"**

Approvato con decreto del Presidente della Giunta Provinciale n. 35 del 12.10.2000

**Altri soggetti partecipanti: Comune di Riccione, Provincia di Rimini, IPAB Riccione, AUSL Rimini**

**Impegni di mezzi finanziari: Risorse private, più realizzazione di opere pubbliche in capo al Comune.**

**Strumento già operativo dalla data di sottoscrizione della Convenzione relativa al Piano Particolareggiato, Rep. 55944, Racc. 7799, del 30.10.2001, e successive varianti tra Comune di Riccione e Soc. Oltremare S.r.l., Crescentini Paola, Tirincanti Carla, Soc. Idrorama s.r.l., Annibali Luigi, Tamburini Stefano.**

**Oggetto: ACCORDO DI PROGRAMMA AMBITO DI RICONCENTRAZIONE DELLE ATTIVITA' PRODUTTIVE "RAIBANO"**

Approvato con decreto del Presidente della Provincia n. 1 del 07.01.2002 e successiva variante.

**Altri soggetti partecipanti: Comune di Riccione, Provincia di Rimini, Comuni di Coriano, Misano Adriatico e Consorzio di Bonifica.**

**Impegni di mezzi finanziari: Vedi Piano Finanziario allegato alla Delibera di C.C. n. 23 del 27.04.2010 pari ad € 2.900.000,00.**

**Operatività dello strumento: vedi cronoprogramma allegato alla Delibera di C.C. n.23 del 27.04.2010**

### **1.3.4.2 - PATTO TERRITORIALE**

DEL SISTEMA BIBLIOTECARIO  
DELLA PROVINCIA DI RIMINI

**OGGETTO**

Il progetto ha coinvolto inizialmente le biblioteche comunali di Bellaria Igea Marina, Coriano, Misano Adriatico, Gambalunga di Rimini, Santarcangelo di Romagna e Verucchio. Successivamente, hanno aderito al progetto anche la biblioteca comunale di Morciano di Romagna e le biblioteche comunali di Cattolica e Riccione che, da alcuni anni, avevano già attivato autonomamente dei servizi *Wi-Fi*.

**FINALITÀ**

Obiettivo del progetto è l'attivazione a livello provinciale di un'azione 'sperimentale' per diffondere l'utilizzo delle tecnologie *Wi-Fi* sul territorio, al fine di superare le barriere che si frappongono all'accesso alle informazioni ed alla rete. Un'ulteriore finalità è quella di valorizzare le biblioteche presenti sul territorio, migliorandone la percezione sociale attraverso il coinvolgimento di nuovi segmenti di utenza.

**ADESIONE ED OPERATIVITÀ**

La Biblioteca Comunale di Riccione ha aderito con lettera del 3.5.2006 prot. n. 6/17199 (firmata dal Dirigente del Servizio Sistema Informativo Comunale e Dirigente del Settore Cultura).

Il WI-FI area è attualmente operativo.

**IMPEGNI FINANZIARI:**

Nessun onere a carico del Comune di Riccione in quanto la ns biblioteca era in possesso dei relativi impianti WI-FI.

**DURATA:**

E' attualmente in vigore.

**1.3.4.3 – ALTRI STRUMENTI DI PROGRAMMAZIONE NEGOZIATA (specificare)****Convenzione Rete Bibliotecaria di Romagna****OGGETTO**

Convenzione tra la Provincia di Rimini e i Comuni di Bellaria-Igea marina, Cattolica, Coriano, Gemmano, Misano Adriatico, Morciano di Romagna, Poggio Berni, Riccione, Rimini, San Giovanni in Marignano, Santarcangelo di Romagna, Verucchio nonché l'Istituto dei Musei Comunali di Santarcangelo di Romagna e l'Associazione Italiana per il Word Wide Found for Nature-Onlus per la gestione del Polo Rete Bibliotecaria di Romagna aderente al Servizio Bibliotecario Nazionale e lo sviluppo dei servizi di accesso all'informazione e alla conoscenza.

**ADOZIONE CONVENZIONE**

**Comune di Riccione:** approvata con Delibera del Consiglio Comunale n 114 dell'11-12-2003

**Provincia di Rimini:** approvata con Delibera del Consiglio Provinciale n. 67 dell'08-09-2003

**CONVENZIONE**

Sottoscritta da tutti gli enti partecipanti il 05-12-2005 rep. 328/2005

**Impegni Finanziari:** nessun onere a carico del Comune di Riccione prevista dalla convenzione attuale.

**Durata:** cinque anni dalla data della sottoscrizione (art 5 convenzione) e rinnovata agli stessi patti e condizioni salvo modifiche concordate fra le parti e previa deliberazione degli enti firmatari.

**La convenzione è in scadenza. La Provincia di Rimini si farà promotrice con gli Enti interessati per il rinnovo.**

**Oggetto: ACCORDO ATTUATIVO DELLA CONVENZIONE COSTITUTIVA DELLA COMMUNITY NETWORK EMILIA-ROMAGNA PER LA REALIZZAZIONE DEL PROGETTO DI SISTEMA A RETE REGIONALE A SEGUITO DELL'APPROVAZIONE DEL CNIPA DEI PROGETTI DI ALI CN-ER E RILANDER**

**L'accordo sarà sottoscritto durante l'esercizio 2011.**

Con delibera del Consiglio Comunale n. 82 del 27.09.2007 il Comune di Riccione ha approvato lo schema di Convenzione, tra la Regione Emilia-Romagna, gli Enti locali dell'Emilia-Romagna, le loro forme associate, per la costituzione della Community Network Emilia-Romagna (CN-ER) relativamente alla realizzazione, al dispiegamento ed alla gestione dei servizi di e-government e dei servizi gestionali in capo agli enti; la partecipazione congiunta e l'adesione alle iniziative del *Piano telematico regionale* - PiTER (2007-2009); la partecipazione congiunta a bandi nazionali e comunitari;

Spesa complessiva di € 26.873,00

## 1.3.5 - FUNZIONI ESERCITATE SU DELEGA

### 1.3.5.1 - Funzioni e servizi delegati dalla Regione

Riferimenti normativi:

**CONTRIBUTO REGIONALE L.R. 328/00 E L.R. 2/03 PIANI DI ZONA - FONDO INDISTINTO -**

Funzioni o servizi: Interventi Piani di Zona a carattere sociale

Trasferimenti di mezzi finanziari: € 105.000,00

Unità di personale trasferito:

Riferimenti normativi:

**CONTRIBUTO REGIONALE L.R. 328/00 E L.R. 2/03 PIANI DI ZONA - FONDO DISTRETTUALE**

Funzioni o servizi: Attività sociali

Trasferimenti di mezzi finanziari: € 182.268,00

Unità di personale trasferito:

**SEZIONE II**

**ANALISI DELLE RISORSE**

## 2.1 - FONTI DI FINANZIAMENTO

## 2.2.1 - Quadro Riassuntivo

ENTRATE	TREND STORICO			PROGRAMMAZIONE PLURIENNALE			% scostamento della col. 4 rispetto alla col. 3
	Esercizio Anno 2008	Esercizio Anno 2009	Esercizio in corso 2010	Previsione del bilancio annuale 2011	Anno 2012	Anno 2013	
	(accertamenti competenza)	(accertamenti competenza)	(previsione definitiva)				
	1	2	3	4	5	6	7
Entrate Tributarie	34.391.493,24	28.644.658,23	29.382.500,00	29.824.400,00	30.547.050,00	30.492.050,00	1,50
Entrate per Contributi Trasferimenti Correnti	6.496.853,06	12.570.326,37	13.964.218,00	11.784.269,00	10.916.619,00	10.916.619,00	-15,61
Entrate Extratributarie	13.522.213,02	13.586.182,42	13.249.620,00	11.209.050,00	11.209.050,00	11.209.050,00	-15,40
<b>TOTALE ENTRATE CORRENTI</b>	<b>54.410.559,32</b>	<b>54.801.167,02</b>	<b>56.596.338,00</b>	<b>52.817.719,00</b>	<b>52.672.719,00</b>	<b>52.617.719,00</b>	<b>-6,68</b>
Proventi e oneri di urbanizzazione destinati a manutenzione ordinaria del patrimonio	2.930.287,67	2.417.815,92	1.250.000,00	2.350.000,00	2.350.000,00	2.350.000,00	88,00
Avanzo di amministrazione applicato a spese correnti	0,00	0,00	0,00	0,00	0,00	0,00	0,00
<b>TOTALE ENTRATE UTILIZZATE PER SPESE CORRENTI E RIMBORSO PRESTITI (A)</b>	<b>57.340.846,99</b>	<b>57.218.982,94</b>	<b>57.846.338,00</b>	<b>55.167.719,00</b>	<b>55.022.719,00</b>	<b>54.967.719,00</b>	<b>-4,63</b>



## 2.1 - FONTI DI FINANZIAMENTO

## 2.2.1 - Quadro Riassuntivo

ENTRATE	TREND STORICO			PROGRAMMAZIONE PLURIENNALE			% scostamento della col. 4 rispetto alla col. 3
	Esercizio Anno 2008	Esercizio Anno 2009	Esercizio in corso 2010	Previsione del bilancio annuale 2011	Anno 2012	Anno 2013	
	(accertamenti competenza)	(accertamenti competenza)	(previsione definitiva)	4	5	6	
	1	2	3				7
Alienazione di beni e trasferimenti di capitale	2.780.760,26	13.144.115,59	18.638.329,00	13.387.406,00	8.020.000,00	590.000,00	-28,17
Proventi e oneri di urbanizzazione destinati a investimenti	2.689.176,54	1.769.975,78	2.030.000,00	1.850.000,00	1.500.000,00	1.500.000,00	-59,95
Accensione di Mutui Passivi	17.000,00	0,00	0,00	0,00	0,00	0,00	0,00
Altre accensioni di prestiti	0,00	0,00	200.000,00	9.179.000,00	100.000,00	1.500.000,00	4.489,50
Avanzo di amministrazione applicato per:							
Fondo ammortamento	0,00	0,00	0,00	0,00	0,00	0,00	0,00
Finanziamento investimenti	0,00	0,00	0,00	0,00	0,00	0,00	0,00
<b>TOTALE ENTRATE IN C/CAPITALE DESTINATE A INVESTIMENTI (B)</b>	<b>5.486.936,80</b>	<b>14.914.091,37</b>	<b>20.868.329,00</b>	<b>24.416.406,00</b>	<b>9.620.000,00</b>	<b>3.590.000,00</b>	<b>17,00</b>
Riscossione di Crediti	65.991.055,47	46.648.238,02	45.007.525,00	35.000.000,00	35.000.000,00	35.000.000,00	-22,24
Anticipazioni di Cassa	0,00	0,00	0,00	0,00	0,00	0,00	0,00
<b>TOTALE MOVIMENTO FONDI (C)</b>	<b>65.991.055,47</b>	<b>46.648.238,02</b>	<b>45.007.525,00</b>	<b>35.000.000,00</b>	<b>35.000.000,00</b>	<b>35.000.000,00</b>	<b>-22,24</b>
<b>TOTALE GENERALE ENTRATE (A)+(B)+(C)</b>	<b>128.818.839,26</b>	<b>118.781.312,39</b>	<b>123.722.192,00</b>	<b>114.584.125,00</b>	<b>99.642.719,00</b>	<b>93.557.719,00</b>	<b>-7,39</b>

**2.2 - ANALISI delle RISORSE****2.2.1 - Entrate Tributarie****2.2.1.1**

ENTRATE	TREND STORICO			PROGRAMMAZIONE PLURIENNALE			% scostamento della col. 4 rispetto alla col. 3
	Esercizio Anno 2008	Esercizio Anno 2009	Esercizio in corso Anno 2010	Previsione del bilancio annuale 2011	Anno 2012	Anno 2013	
	(accertamenti competenza)	(accertamenti competenza)	(previsione definitiva)				
	1	2	3	4	5	6	7
Imposte	22.130.875,78	16.273.571,90	16.322.500,00	16.319.400,00	16.423.300,00	16.368.300,00	-0,02
Tasse	12.015.617,46	12.171.086,33	12.860.000,00	13.325.000,00	13.943.750,00	13.943.750,00	3,62
Tributi speciali ed altre entrate proprie	245.000,00	200.000,00	200.000,00	180.000,00	180.000,00	180.000,00	-10,00
<b>Totale Entrate Tributarie</b>	<b>34.391.493,24</b>	<b>28.644.658,23</b>	<b>29.382.500,00</b>	<b>29.824.400,00</b>	<b>30.547.050,00</b>	<b>30.492.050,00</b>	<b>1,50</b>

## 2.2 - ANALISI DELLE RISORSE

## 2.2.1 - Entrate Tributarie

## 2.2.1.2

	ALIQUOTE ICI (‰)		GETTITO DA EDILIZIA RESIDENZIALE (A)		GETTITO DA EDILIZIA NON RESIDENZIALE (B)		TOTALE DEL GETTITO (A+B) (previsione)
	Esercizio in corso	Esercizio bilancio previsione annuale	Esercizio in corso	Esercizio bilancio previsione annuale	Esercizio in corso	Esercizio bilancio previsione annuale	
	1	2	3	4	5	6	
ICI 1° casa	0,00	0,00	0,00	0,00	-	-	0,00
ICI 2° casa	0,00	0,00	0,00	0,00	-	-	0,00
ICI 2° casa locata	0,00	0,00	0,00	0,00	-	-	0,00
ICI 2° casa non locata	0,00	0,00	0,00	0,00	-	-	0,00
<b>Totale ICI 1-2 casa</b>	-	-	0,00	0,00	-	-	0,00
Fabbricati	0,00	0,00	-	-	0,00	0,00	0,00
Altro	0,00	0,00	-	-	0,00	0,00	0,00
<b>Totale ICI</b>	-	-	<b>0,00</b>	<b>0,00</b>	<b>0,00</b>	<b>0,00</b>	<b>0,00</b>

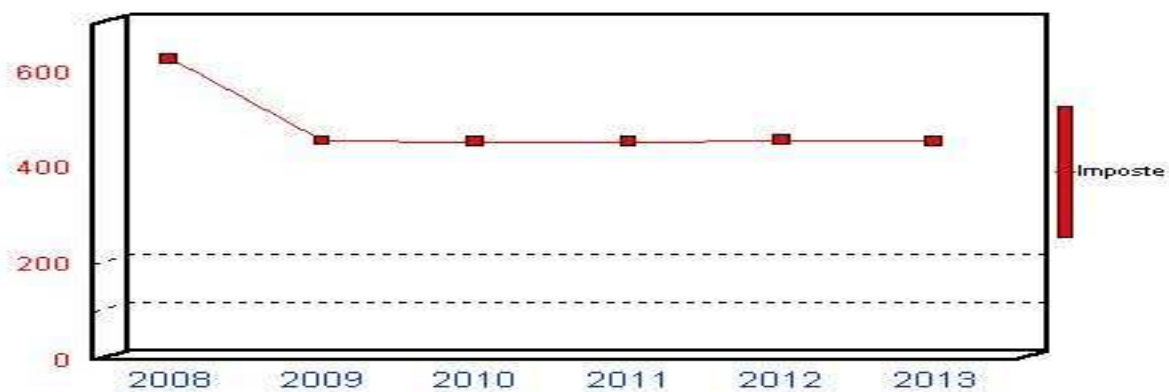
## 2.2 - ANALISI delle RISORSE

## 2.2.1 - Analisi del prelievo fiscale

## 2.2.1.8

ENTRATE	TREND STORICO			PROGRAMMAZIONE PLURIENNALE			% scostamento della col. 4 rispetto alla col. 3
	Esercizio Anno 2008	Esercizio Anno 2009	Esercizio in corso Anno 2010	Previsione del bilancio annuale 2011	Anno 2012	Anno 2013	
	1	2	3	4	5	6	
Imposte	22.130.875,78	16.273.571,90	16.322.500,00	16.319.400,00	16.423.300,00	16.368.300,00	-0,02
Popolazione	35.223,00	35.543,00	35.785,00	35.785,00	35.785,00	35.785,00	
<b>Imposizione pro capite</b>	<b>628,31</b>	<b>457,86</b>	<b>456,13</b>	<b>456,04</b>	<b>458,94</b>	<b>457,41</b>	

Analisi del prelievo fiscale



### 2.2.1.3 – Valutazione, per ogni tributo, dei cespiti imponibili, della loro evoluzione nel tempo, dei mezzi utilizzati per accertarli.

#### PREMESSE

Le entrate correnti di cui l'Ente può disporre sono costituite da entrate Tributarie, Trasferimenti correnti, entrate Extratributarie. Le Entrate tributarie di competenza dell'esercizio sono l'asse portante dell'intero Bilancio comunale in quanto la gestione economica e finanziaria dell'Ente dipende dal volume di risorse che vengono reperite.

#### ENTRATE TRIBUTARIE

Le risorse del Titolo primo sono costituite dalle Entrate Tributarie. Appartengono a questo aggregato le Imposte, le Tasse, i Tributi speciali ed altre entrate tributarie proprie.

Rappresentano quindi le entrate derivanti da tasse, imposte e tributi di competenza comunale e il cui gettito è conseguente alle aliquote decise dall'Amministrazione comunale.

Le imposte principali sono **l'imposta comunale sugli immobili (ICI), l'imposta sulla pubblicità, l'IRAP, l'Addizionale sul consumo dell'energia elettrica, infine, l'addizionale comunale IRPEF.**

Le minori entrate rispetto l'anno precedente sono dovute per - € 450.000,00 al minor gettito I.C.I., per - € 100.000,00 al minor gettito stimato per l'imposta sulla pubblicità.

Nel versante delle Tasse, è rilevante la tassa per lo smaltimento dei rifiuti solidi urbani (TARSU).

L'aumento della Tassa raccolta Rifiuti ha comportato una riflessione più approfondita in quanto sono state considerate tutte le possibili variabili ed alla fine si è determinato un aumento del 6%, che verrà spalmato in maniera diversa secondo il tipo di utenza. Il maggior gettito rispetto al Bilancio di Previsione 2010 è stato quantificato in € 715.000,00 complessive, di cui € 65.000,00 per l'addizionale ex-Eca.

I Tributi speciali più importanti sono i Diritti sulle pubbliche affissioni.

**2.2 - ANALISI DELLE RISORSE****2.2.2-Contributi e Trasferimenti Correnti**

ENTRATE	TREND STORICO			PROGRAMMAZIONE PLURIENNALE			% scostamento della col. 4 rispetto alla col. 3
	Esercizio Anno 2008	Esercizio Anno 2009	Esercizio in corso 2010	Previsione del bilancio annuale 2011	Anno 2012	Anno 2013	
	(accertamenti competenza)	(accertamenti competenza)	(previsione definitiva)	4	5	6	
	1	2	3				7
Contributi e Trasferimenti Correnti dallo Stato	3.850.697,49	9.749.466,41	10.298.058,00	8.920.724,00	8.053.074,00	8.053.074,00	-13,37
Contributi e trasferimenti correnti dalla Regione	1.316.566,00	1.686.750,58	2.361.088,00	1.987.902,00	1.987.902,00	1.987.902,00	-15,81
Contributi e trasferimenti dalla Regione per funzioni delegate	564.646,14	226.761,00	364.843,00	321.468,00	321.468,00	321.468,00	-11,89
Contributi e trasferimenti da parte di org. comunitari e intern.	0,00	223,26	28.900,00	28.900,00	28.900,00	28.900,00	0,00
Contributi e trasferimenti da altri enti	764.943,43	907.125,12	911.329,00	525.275,00	525.275,00	525.275,00	-42,36
<b>Totale Contributi e Trasferimenti Correnti</b>	<b>6.496.853,06</b>	<b>12.570.326,37</b>	<b>13.964.218,00</b>	<b>11.784.269,00</b>	<b>10.916.619,00</b>	<b>10.916.619,00</b>	<b>-15,61</b>

### **2.2.2.2 – Valutazione dei trasferimenti erariali programmati in rapporto ai trasferimenti medi nazionali e regionali**

Le Entrate del Titolo II provengono dai Contributi e Trasferimenti correnti dello Stato, della Regione, Provincia e di altri Enti pubblici.

Sulla base della manovra nel D.L. 78 del 31.05.2010, convertito nella Legge 122/2010, è stato applicato al Bilancio di Previsione 2011 un taglio dei trasferimenti Statali pari all' 11,2%.

Con [decreto del Ministro dell'interno del 9 dicembre 2010](#), in corso di pubblicazione nella Gazzetta Ufficiale, sono stati determinati gli importi delle riduzioni dei trasferimenti erariali, per l'anno 2011, a [province](#) e [comuni](#) con popolazione superiore a 5.000 abitanti, in applicazione delle disposizioni di cui all'articolo 14, comma 2, del decreto legge n. 78 del 2010. Per quanto riguarda il Comune di Riccione la riduzione ammonta ad € 1.228.742,00.

Per l'anno 2011, è determinata una riduzione dei trasferimenti a ciascun comune con popolazione superiore a 5.000 abitanti, per un ammontare pari all'11,722 per cento, rispetto all'importo assunto a base di riferimento per la riduzione, il quale è costituito dal totale generale dei trasferimenti attribuiti in spettanza alla data del 16 novembre 2010, con l'esclusione dell'incremento della compartecipazione Irpef prevista dall'articolo 1, comma 191 della legge n. 296 del 2006.

### **2.2.2.3 – Considerazioni sui trasferimenti regionali in rapporto alle funzioni delegate o trasferite, ai piani o programmi regionali di settore**

I trasferimenti regionali in rapporto alle funzioni delegate riguardano il Fondo Indistinto e il Fondo Distrettuale relativi all' Ufficio di Piano che vengono erogati dalla Regione al Comune di Riccione essendo comune capofila dell'ufficio di piano distrettuale e riguarda le politiche sociali e tutti i servizi alla persona.

Per quanto riguarda il Titolo II° dell'entrata, nel Bilancio 2011 sono stati inseriti tutti i contributi regionali, provinciali dei Piani di Zona, previsti per un valore superiore al 2010 di € 1.174.335,00, pertanto l'entrata corrente risulta più alta rispetto la previsione degli anni precedenti solo perché, a differenza del 2010, nel Bilancio Preventivo 2011 sono inclusi € 1.174.355,00 di contributi del Settore Servizi alla Persona che però sono comunque compensati dalle rispettive spese correnti.

**2.2 - ANALISI DELLE RISORSE****2.2.3-Proventi extratributari**

ENTRATE	TREND STORICO			PROGRAMMAZIONE PLURIENNALE			% scostamento della col. 4 rispetto alla col. 3
	Esercizio Anno 2008	Esercizio Anno 2009	Esercizio in corso 2010	Previsione del bilancio annuale 2011	Anno 2012	Anno 2013	
	(accertamenti competenza)	(accertamenti competenza)	(previsione definitiva)	4	5	6	
	1	2	3				7
Proventi dai servizi pubblici	10.113.500,61	9.556.678,37	9.943.207,00	9.882.750,00	9.882.750,00	9.882.750,00	-0,61
Proventi dei beni dell'Ente	647.571,49	868.202,64	696.600,00	554.710,00	554.710,00	554.710,00	-20,37
Interessi su anticipazioni e crediti	1.292.890,43	950.721,60	200.000,00	100.000,00	100.000,00	100.000,00	-50,00
Utili netti delle aziende speciali e partecipate, dividendi di società	448.223,68	668.898,90	544.593,00	200,00	200,00	200,00	-99,96
Proventi diversi	1.020.026,81	1.541.680,91	1.865.220,00	671.390,00	671.390,00	671.390,00	-64,00
<b>Totale Proventi extratributari</b>	<b>13.522.213,02</b>	<b>13.586.182,42</b>	<b>13.249.620,00</b>	<b>11.209.050,00</b>	<b>11.209.050,00</b>	<b>11.209.050,00</b>	<b>-15,40</b>



**2.2.3.2 – Analisi quali-quantitativa degli utenti destinatari dei servizi e dimostrazione dei proventi iscritti per le principali risorse in rapporto alle tariffe per i servizi stessi nel triennio**

Le risorse finanziarie del Titolo III sono costituite da Entrate Extratributarie.

Appartengono a questo gruppo i proventi dei servizi pubblici, i proventi dei beni comunali, interessi su anticipazioni e prestiti, gli utili netti dei servizi municipalizzati e altre poste residuali quali i concorsi, rimborsi e recuperi. Il valore finanziario di queste entrate è notevole perché abbraccia tutte le prestazioni resa alla cittadinanza sotto forma di servizi istituzionali, servizi a domanda individuale, servizi produttivi.

L' amm.ne, ha rivisto alcune tariffe, con un aumento del 2,5% per rette degli asili nido, scuole materne, Centro Diurno, R.s.a. e Casa Protetta per adeguare i ricavi ai maggiori costi che si sostengono.

+Nel presente titolo gli scostamenti più rilevanti sono i seguenti:

**In diminuzione:**

-€ 450.000,00 dividendo Azioni Hera S.p.a. (trasferite a Geat S.p.a. nel 2010)

-€ 250.000,00 interessi attivi sulle disponibilità di cassa

-€ 300.000,00 per Voce di Bilancio trasferita al Titolo II° Entrata

-€ 97.000,00 introiti proventi Centro Diurno

**In aumento:**

+€ 130.000,00 canone servizio gas-metano

+€ 88.250,00 proventi rette istituzioni dell'infanzia

+€ 25.000,00 recupero rette scolastiche

+€ 350.000,00 proventi dei parcometri

**2.2 - ANALISI DELLE RISORSE****2.2.4-Contributi e Trasferimenti in c/capitale**

ENTRATE	TREND STORICO			PROGRAMMAZIONE PLURIENNALE			% scostamento della col. 4 rispetto alla col. 3
	Esercizio Anno 2008	Esercizio Anno 2009	Esercizio in corso 2010	Previsione del bilancio annuale 2011	Anno 2012	Anno 2013	
	(accertamenti competenza)	(accertamenti competenza)	(previsione definitiva)	4	5	6	
	1	2	3	4	5	6	7
Alienazione di beni patrimoniali	1.811.180,42	12.628.360,89	15.539.268,00	13.227.406,00	7.980.000,00	550.000,00	-14,88
Trasferimenti di capitale dallo Stato	0,00	0,00	181.803,00	0,00	0,00	0,00	-100,00
Trasferimenti di capitale dalla Regione	495.483,88	388.297,00	980.560,00	40.000,00	40.000,00	40.000,00	-95,92
Trasferimenti di capitale da altri Enti del settore pubblico	249.940,00	87.362,70	1.875.715,00	20.000,00	0,00	0,00	-98,93
Trasferimenti di capitale da altri soggetti	5.843.620,17	4.227.886,70	3.340.983,00	4.300.000,00	3.850.000,00	3.850.000,00	28,70
<b>Totale Contributi e Trasferimenti in c/capitale</b>	<b>8.400.224,47</b>	<b>17.331.907,29</b>	<b>21.918.329,00</b>	<b>17.587.406,00</b>	<b>11.870.000,00</b>	<b>4.440.000,00</b>	<b>-19,76</b>

#### **2.2.4.2 – Illustrazione dei cespiti iscritti e dei loro vincoli nell’arco del triennio**

##### **TRASFERIMENTI IN CONTO CAPITALE**

Il Titolo IV dell'Entrata contiene poste di varia natura e destinazione. Appartengono a questo gruppo le alienazioni di beni patrimoniali, trasferimenti di capitale Statali, Regionali ed altri Enti Pubblici. Nella tabella precedente non sono riportate le riscossioni di crediti.

#### **Oneri di urbanizzazione e monetizzazione parcheggi**

L' amm.ne comunale prevede di introitare  
€ 2.700.000,00 dagli oneri di urbanizzazione ed  
€ 1.500.000,00 dalla monetizzazione dei parcheggi  
**Per un totale di € 4.200.000,00**

di detto importo € 2.350.000,00 sono destinati alla spesa corrente.

**2.2 - ANALISI DELLE RISORSE****2.2.5-Proventi e oneri di urbanizzazione**

ENTRATE	TREND STORICO			PROGRAMMAZIONE PLURIENNALE			% scostamento della col. 4 rispetto alla col. 3
	Esercizio Anno 2008 (accertamenti competenza)	Esercizio Anno 2009 (accertamenti competenza)	Esercizio in corso 2010 (previsione definitiva)	Previsione del bilancio annuale 2011	Anno 2012	Anno 2013	
	1	2	3	4	5	6	
Proventi e oneri di urbanizzazione	5.619.464,21	4.187.791,70	3.280.000,00	4.200.000,00	3.850.000,00	3.850.000,00	28,05
<b>Totale Proventi e Oneri di urbanizzazione</b>	<b>5.619.464,21</b>	<b>4.187.791,70</b>	<b>3.280.000,00</b>	<b>4.200.000,00</b>	<b>3.850.000,00</b>	<b>3.850.000,00</b>	<b>28,05</b>

**2.2.5.2 – Relazione tra proventi di oneri iscritti e l'attuabilità degli strumenti urbanistici vigenti**

La normativa di riferimento, art. 16 DPR 6/6/2001 n. 380, definisce gli oneri di urbanizzazione "contributi di costruzione" commisurati all'incidenza degli oneri nonché al costo di costruzione.

L'art. 136 del citato DPR 380/2002 dispone l'abrogazione a partire dal 30/06/2003 dell'art. 12 della legge 10/1977 che prevedeva il vincolo di destinazione degli oneri di urbanizzazione e l'obbligo del loro deposito in conto vincolato.

**2.2.5.4 – Individuazione della quota dei proventi da destinare a manutenzione ordinaria del patrimonio e motivazione delle scelte**

L'amm.ne comunale prevede di introitare

€ 2.700.000,00 dagli oneri di urbanizzazione ed

€ 1.500.000,00 dalla monetizzazione dei parcheggi

**Per un totale di € 4.200.000,00**

di detto importo € 2.350.000,00 sono destinati alla spesa corrente.

**2.2 - ANALISI DELLE RISORSE****2.2.6-Accensione di prestiti**

ENTRATE	TREND STORICO			PROGRAMMAZIONE PLURIENNALE			% scostamento della col. 4 rispetto alla col. 3
	Esercizio Anno 2008	Esercizio Anno 2009	Esercizio in corso 2010	Previsione del bilancio annuale 2011	Anno 2012	Anno 2013	
	(accertamenti competenza)	(accertamenti competenza)	(previsione definitiva)	4	5	6	
	1	2	3				7
Finanziamenti a breve termine	0,00	0,00	0,00	0,00	0,00	0,00	0,00
Assunzione di mutui e prestiti	17.000,00	0,00	0,00	0,00	0,00	0,00	0,00
Emissione di prestiti obbligazionari	0,00	0,00	200.000,00	9.179.000,00	100.000,00	1.500.000,00	4.489,50
<b>Totale Accensione di prestiti</b>	<b>17.000,00</b>	<b>0,00</b>	<b>200.000,00</b>	<b>9.179.000,00</b>	<b>100.000,00</b>	<b>1.500.000,00</b>	<b>4.489,50</b>

**2.2.6.2 – Valutazione sull'entità del ricorso al credito e sulle forme di indebitamento a mezzo di utilizzo di risparmio pubblico o privato**

Le risorse del Titolo V sono costituite dalle Accensioni di prestiti e dalle Anticipazioni di cassa. Le risorse proprie di parte investimento (Alienazioni di beni, Concessioni edilizie), i finanziamenti concessi da terzi (contributi in c/capitale) e le eventuali eccedenze di risorse di parte corrente (situazione economica attiva) possono non essere sufficienti a finanziare il piano di investimento dell'Ente. In tale circostanza il ricorso al credito (agevolato o ai tassi correnti di mercato) diventa l'unico mezzo per realizzare l'opera programmata.

Le Accensioni di prestiti, pur essendo risorse aggiuntive ottenibili agevolmente, generano effetti indotti nel comparto della spesa corrente.

Le Anticipazioni di cassa sono semplici operazioni finanziarie prive di significato economico. Come nel caso delle riscossioni di crediti, queste poste non vengono considerate risorse di parte investimento, ma semplici movimenti di fondi.

**2.2.6.3 – Dimostrazione del rispetto del tasso di delegabilità dei cespiti di entrata e valutazione sull'impatto degli oneri di ammortamento sulle spese correnti comprese nella programmazione triennale****2.2.6.4 – Altre considerazioni e vincoli**



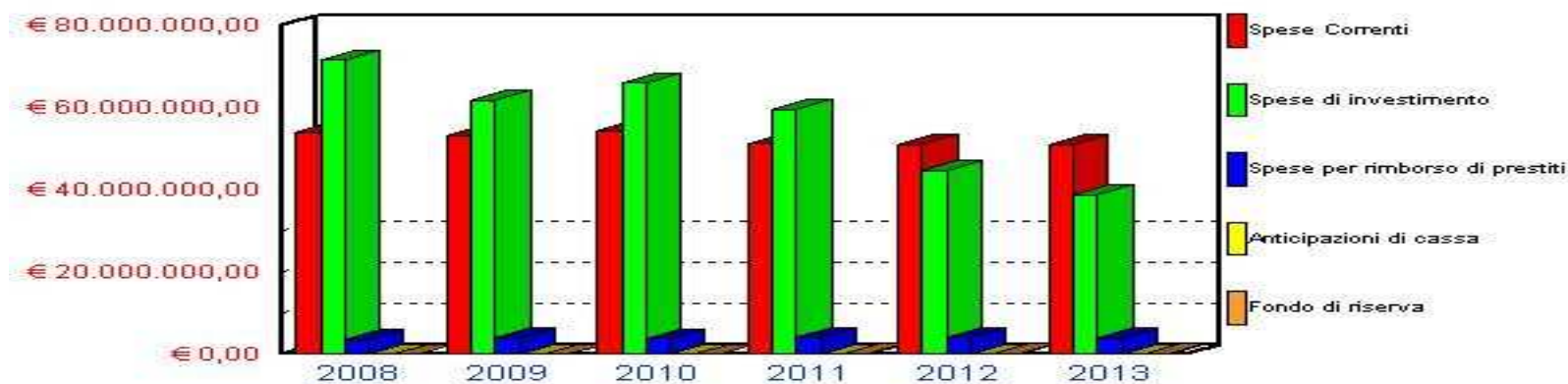
**2.2 - ANALISI DELLE RISORSE****2.2.7-Riscossione di crediti e Anticipazioni**

ENTRATE	TREND STORICO			PROGRAMMAZIONE PLURIENNALE			% scostamento della col. 4 rispetto alla col. 3
	Esercizio Anno 2008 (accertamenti competenza)	Esercizio Anno 2009 (accertamenti competenza)	Esercizio in corso 2010 (previsione definitiva)	Previsione del bilancio annuale 2011	Anno 2012	Anno 2013	
	1	2	3	4	5	6	
Riscossioni di crediti	65.991.055,47	46.648.238,02	45.007.525,00	35.000.000,00	35.000.000,00	35.000.000,00	-22,24
Anticipazione di cassa	0,00	0,00	0,00	0,00	0,00	0,00	0,00
<b>Totale Riscossione di crediti e Anticipazioni di cassa</b>	<b>65.991.055,47</b>	<b>46.648.238,02</b>	<b>45.007.525,00</b>	<b>35.000.000,00</b>	<b>35.000.000,00</b>	<b>35.000.000,00</b>	<b>-22,24</b>

## PARTE SPESA - Quadro riassuntivo

SPESE	TREND STORICO			PROGRAMMAZIONE PLURIENNALE		
	Anno 2008	Anno 2009	Anno 2010	2011	2012	2013
	(impegni competenza)	(impegni competenza)	(previsione definitiva)			
	1	2	3	4	5	6
<b>Spese Correnti</b>	53.796.367,74 41,76 %	53.166.407,90 44,85 %	54.145.027,00 43,76 %	51.151.771,00 44,64 %	51.037.771,00 51,22 %	51.030.771,00 54,54 %
<b>Spese di investimento</b>	71.477.992,27 55,49 %	61.562.329,39 51,93 %	65.875.854,00 53,24 %	59.416.406,00 51,85 %	44.620.000,00 44,78 %	38.590.000,00 41,25 %
<b>Spese per rimborso di prestiti</b>	3.543.388,31 2,75 %	3.824.960,13 3,23 %	3.701.311,00 2,99 %	4.015.948,00 3,50 %	3.984.948,00 4,00 %	3.936.948,00 4,21 %
<b>Anticipazioni di cassa</b>	0,00 0,00 %	0,00 0,00 %	0,00 0,00 %	0,00 0,00 %	0,00 0,00 %	0,00 0,00 %
<b>Fondo di riserva</b>	0,00 0,00 %	0,00 0,00 %	20.245,16 0,02 %	164.077,00 0,14 %	164.077,00 0,16 %	164.077,00 0,18 %
<b>Totale</b>	<b>128.817.748,32</b>	<b>118.553.697,42</b>	<b>123.722.192,00</b>	<b>114.584.125,00</b>	<b>99.642.719,00</b>	<b>93.557.719,00</b>

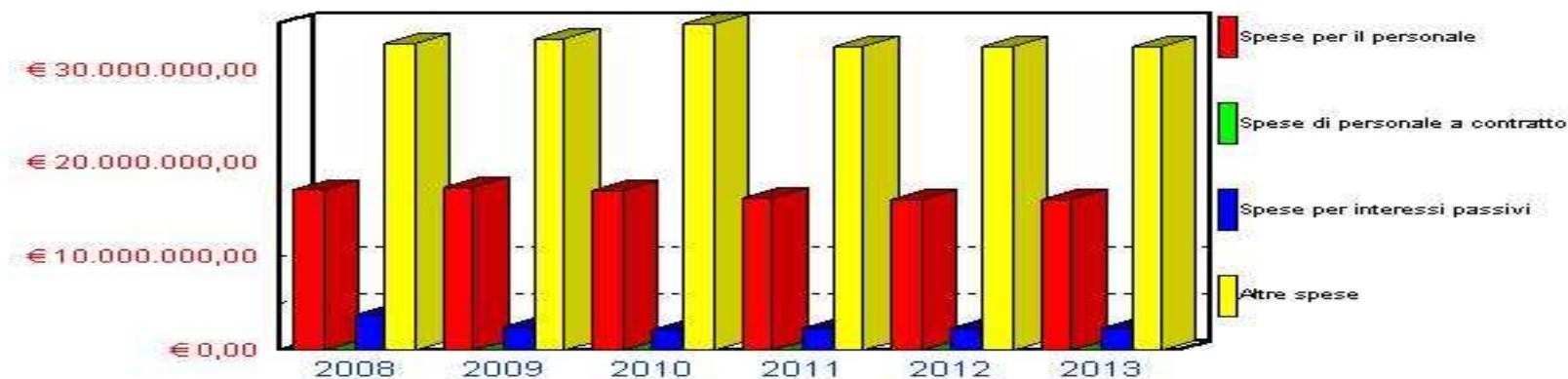
Quadro riassuntivo



## ANALISI PARTE SPESA - Spese Correnti (Rigidità)

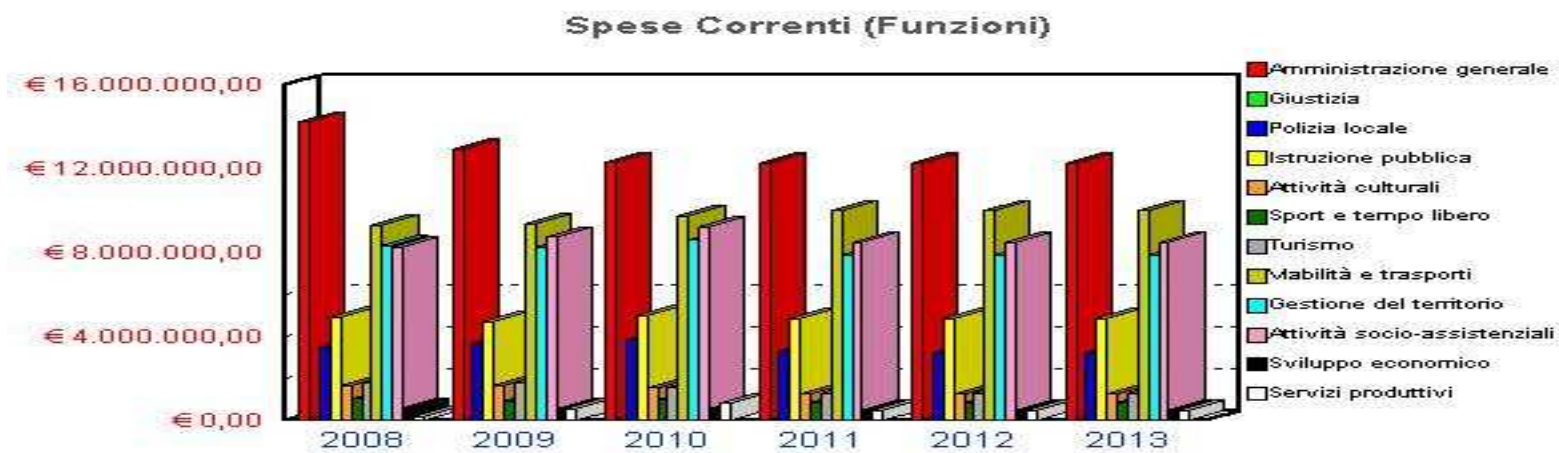
SPESE	TREND STORICO			PROGRAMMAZIONE PLURIENNALE		
	Anno 2008	Anno 2009	Anno 2010	2011	2012	2013
	(impegni competenza) 1	(impegni competenza) 2	(previsione definitiva) 3	4	5	6
<b>Spese per il personale</b>	17.160.619,08 31,90 %	17.373.310,00 32,68 %	17.062.449,97 31,51 %	16.267.570,00 31,80 %	16.167.570,00 31,68 %	16.167.570,00 31,68 %
<b>Spese di personale a contratto (art. 11 T.U. 267/00)</b>	0,00 0,00 %	0,00 0,00 %	0,00 0,00 %	0,00 0,00 %	0,00 0,00 %	0,00 0,00 %
<b>Spese per interessi passivi</b>	3.769.125,13 7,01 %	2.517.770,64 4,74 %	2.163.905,00 4,00 %	2.350.681,00 4,60 %	2.346.681,00 4,60 %	2.339.681,00 4,58 %
<b>Altre spese</b>	32.866.623,53 61,09 %	33.275.327,26 62,58 %	34.918.672,03 64,49 %	32.533.520,00 63,60 %	32.523.520,00 63,72 %	32.523.520,00 63,74 %
<b>Totale</b>	<b>53.796.367,74</b>	<b>53.166.407,90</b>	<b>54.145.027,00</b>	<b>51.151.771,00</b>	<b>51.037.771,00</b>	<b>51.030.771,00</b>
<b>Percentuale di rigidità</b>	<b>38,91 %</b>	<b>37,42 %</b>	<b>35,51 %</b>	<b>36,40 %</b>	<b>36,28 %</b>	<b>36,26 %</b>

Spese Correnti (Rigidità)



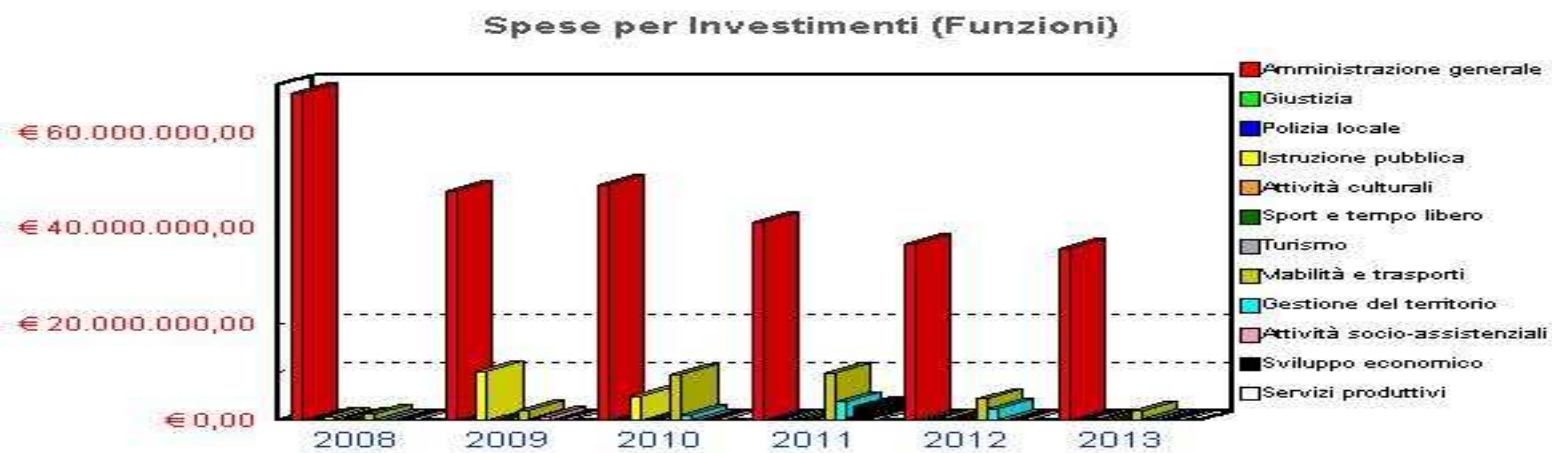
**ANALISI PARTE SPESA - Spese Correnti (Funzioni)**

SPESE	TREND STORICO			PROGRAMMAZIONE PLURIENNALE		
	Anno 2008	Anno 2009	Anno 2010	2011	2012	2013
	(impegni competenza)	(impegni competenza)	(previsione definitiva)			
	1	2	3	4	5	6
<b>Amministrazione generale</b>	14.215.955,38 26,43 %	12.919.976,85 24,30 %	12.284.950,16 22,69 %	12.266.270,00 23,98 %	12.266.270,00 24,03 %	12.266.270,00 24,04 %
<b>Giustizia</b>	12.600,00 0,02 %	12.600,00 0,02 %	9.750,00 0,01 %	9.850,00 0,02 %	9.850,00 0,02 %	9.850,00 0,02 %
<b>Polizia locale</b>	3.489.733,72 5,13 %	3.649.801,70 5,52 %	3.847.490,69 5,79 %	3.311.460,00 5,22 %	3.211.460,00 5,07 %	3.211.460,00 5,07 %
<b>Istruzione pubblica</b>	4.913.174,96 6,87 %	4.709.777,25 6,75 %	5.012.358,39 7,13 %	4.825.789,00 7,23 %	4.825.789,00 7,25 %	4.825.789,00 7,25 %
<b>Attività culturali</b>	1.673.452,53 2,19 %	1.685.219,57 2,26 %	1.550.372,50 2,06 %	1.247.611,00 1,74 %	1.247.611,00 1,75 %	1.247.611,00 1,75 %
<b>Sport e tempo libero</b>	1.022.776,80 1,31 %	922.892,16 1,21 %	1.002.138,00 1,30 %	857.550,00 1,18 %	857.550,00 1,18 %	846.550,00 1,17 %
<b>Turismo</b>	1.799.735,22 2,27 %	1.805.231,55 2,34 %	1.553.861,31 2,00 %	1.276.769,00 1,73 %	1.276.769,00 1,74 %	1.276.769,00 1,74 %
<b>Viabilità e trasporti</b>	9.297.580,26 11,49 %	9.379.587,57 11,89 %	9.732.226,11 12,26 %	10.002.150,00 13,35 %	9.992.150,00 13,37 %	9.992.150,00 13,37 %
<b>Gestione del territorio</b>	8.340.507,00 9,24 %	8.236.557,38 9,33 %	8.584.692,00 9,63 %	7.911.180,00 9,31 %	7.907.180,00 9,33 %	7.911.180,00 9,34 %
<b>Attività socio-assistenziali</b>	8.258.966,39 8,38 %	8.743.120,82 9,06 %	9.221.508,84 9,44 %	8.496.964,00 9,15 %	8.496.964,00 9,17 %	8.496.964,00 9,17 %
<b>Sviluppo economico</b>	587.476,41 0,55 %	554.146,92 0,53 %	549.648,00 0,51 %	468.204,00 0,46 %	468.204,00 0,46 %	468.204,00 0,46 %
<b>Servizi produttivi</b>	184.409,07 0,17 %	547.496,13 0,52 %	796.031,00 0,74 %	477.974,00 0,47 %	477.974,00 0,47 %	477.974,00 0,47 %
<b>Totale</b>	<b>53.796.367,74</b>	<b>53.166.407,90</b>	<b>54.145.027,00</b>	<b>51.151.771,00</b>	<b>51.037.771,00</b>	<b>51.030.771,00</b>



**ANALISI PARTE SPESA - Spese per Investimenti (Funzioni)**

SPESE	TREND STORICO			PROGRAMMAZIONE PLURIENNALE		
	Anno 2008	Anno 2009	Anno 2010	2011	2012	2013
	(impegni competenza)	(impegni competenza)	(previsione definitiva)			
	1	2	3	4	5	6
<b>Amministrazione generale</b>	68.175.089,75 95,38 %	47.797.659,74 77,64 %	49.144.753,00 74,60 %	41.226.176,00 69,39 %	36.830.000,00 82,54 %	35.800.000,00 92,77 %
<b>Giustizia</b>	0,00 0,00 %	0,00 0,00 %	0,00 0,00 %	0,00 0,00 %	0,00 0,00 %	0,00 0,00 %
<b>Polizia locale</b>	475.000,00 0,34 %	57.850,00 0,05 %	376.600,00 0,33 %	200.000,00 0,20 %	50.000,00 0,06 %	50.000,00 0,07 %
<b>Istruzione pubblica</b>	614.210,00 0,44 %	10.293.292,00 9,41 %	5.063.268,00 4,39 %	120.000,00 0,12 %	290.000,00 0,36 %	290.000,00 0,39 %
<b>Attività culturali</b>	43.104,00 0,03 %	11.000,00 0,01 %	18.000,00 0,01 %	348.989,00 0,35 %	0,00 0,00 %	0,00 0,00 %
<b>Sport e tempo libero</b>	468.186,00 0,33 %	135.000,95 0,11 %	445.000,00 0,37 %	455.000,00 0,45 %	305.000,00 0,37 %	55.000,00 0,07 %
<b>Turismo</b>	84.000,00 0,06 %	88.200,00 0,07 %	92.610,00 0,08 %	97.241,00 0,10 %	0,00 0,00 %	0,00 0,00 %
<b>Viabilità e trasporti</b>	1.321.578,64 0,94 %	2.071.129,70 1,73 %	9.505.400,00 7,85 %	9.819.000,00 9,64 %	4.490.000,00 5,47 %	1.890.000,00 2,53 %
<b>Gestione del territorio</b>	40.800,00 0,03 %	300.000,00 0,25 %	1.090.683,00 0,84 %	3.895.000,00 3,49 %	2.500.000,00 2,89 %	350.000,00 0,46 %
<b>Attività socio-assistenziali</b>	156.023,88 0,11 %	808.197,00 0,66 %	139.540,00 0,11 %	355.000,00 0,31 %	155.000,00 0,17 %	155.000,00 0,20 %
<b>Sviluppo economico</b>	100.000,00 0,07 %	0,00 0,00 %	0,00 0,00 %	2.900.000,00 2,50 %	0,00 0,00 %	0,00 0,00 %
<b>Servizi produttivi</b>	0,00 0,00 %	0,00 0,00 %	0,00 0,00 %	0,00 0,00 %	0,00 0,00 %	0,00 0,00 %
<b>Totale</b>	<b>71.477.992,27</b>	<b>61.562.329,39</b>	<b>65.875.854,00</b>	<b>59.416.406,00</b>	<b>44.620.000,00</b>	<b>38.590.000,00</b>



**ANALISI PARTE SPESA - Analisi forme di finanziamento Spese di Investimento**

SPESE	TREND STORICO			PROGRAMMAZIONE PLURIENNALE		
	Anno 2008	Anno 2009	Anno 2010	2011	2012	2013
	(impegni competenza)	(impegni competenza)	(previsione definitiva)			
	1	2	3	4	5	6
<b>Alienazioni patrimoniali</b>	1.811.180,42 34,41 %	12.628.360,89 84,90 %	15.539.268,00 74,68 %	13.227.406,00 54,17 %	7.980.000,00 82,95 %	550.000,00 15,32 %
<b>Oneri di urbanizzazione</b>	2.689.176,54 38,02 %	1.769.975,78 6,44 %	2.030.000,00 5,59 %	1.850.000,00 4,91 %	1.500.000,00 8,52 %	1.500.000,00 36,23 %
<b>Mutui</b>	17.000,00 0,17 %	0,00 0,00 %	0,00 0,00 %	0,00 0,00 %	0,00 0,00 %	0,00 0,00 %
<b>Contributi da Stato</b>	0,00 0,00 %	0,00 0,00 %	181.803,00 0,47 %	0,00 0,00 %	0,00 0,00 %	0,00 0,00 %
<b>Contributi dalla Regione</b>	495.483,88 5,07 %	388.297,00 1,33 %	980.560,00 2,54 %	40.000,00 0,10 %	40.000,00 0,21 %	40.000,00 0,71 %
<b>Contributi da altri Enti Pubblici</b>	249.940,00 2,43 %	87.362,70 0,29 %	1.875.715,00 4,74 %	20.000,00 0,05 %	0,00 0,00 %	0,00 0,00 %
<b>Contributi da Privati</b>	0,00 0,00 %	0,00 0,00 %	0,00 0,00 %	100.000,00 0,25 %	0,00 0,00 %	0,00 0,00 %
<b>Concessioni cimiteriali</b>	0,00 0,00 %	0,00 0,00 %	0,00 0,00 %	0,00 0,00 %	0,00 0,00 %	0,00 0,00 %
<b>Avanzo di amministrazione</b>	0,00 0,00 %	0,00 0,00 %	0,00 0,00 %	0,00 0,00 %	0,00 0,00 %	0,00 0,00 %
<b>Avanzo fondo ammortamento</b>	0,00 0,00 %	0,00 0,00 %	0,00 0,00 %	0,00 0,00 %	0,00 0,00 %	0,00 0,00 %
<b>Giroconti entrate varie</b>	0,00 0,00 %	0,00 0,00 %	0,00 0,00 %	0,00 0,00 %	0,00 0,00 %	0,00 0,00 %
<b>Prestiti obbligazionari</b>	0,00 0,00 %	0,00 0,00 %	200.000,00 0,48 %	9.179.000,00 23,15 %	100.000,00 0,52 %	1.500.000,00 26,41 %
<b>- - - Altre Entrate - - -</b>	0,00 0,00 %	0,00 0,00 %	0,00 0,00 %	0,00 0,00 %	0,00 0,00 %	0,00 0,00 %
<b>Totale</b>	<b>5.262.780,84</b>	<b>14.873.996,37</b>	<b>20.807.346,00</b>	<b>24.416.406,00</b>	<b>9.620.000,00</b>	<b>3.590.000,00</b>

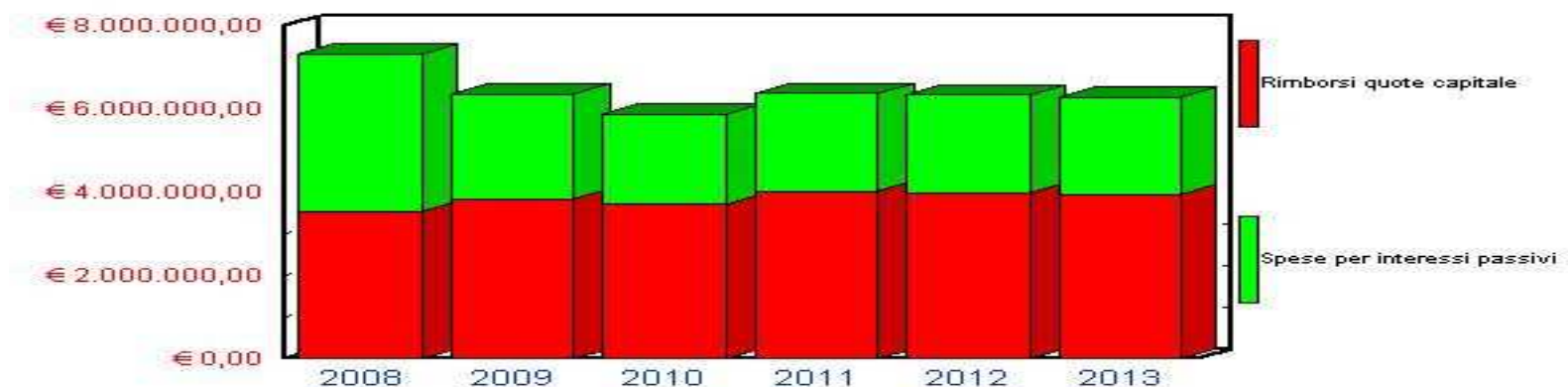




## ANALISI PARTE SPESA - Spese per Oneri finanziari

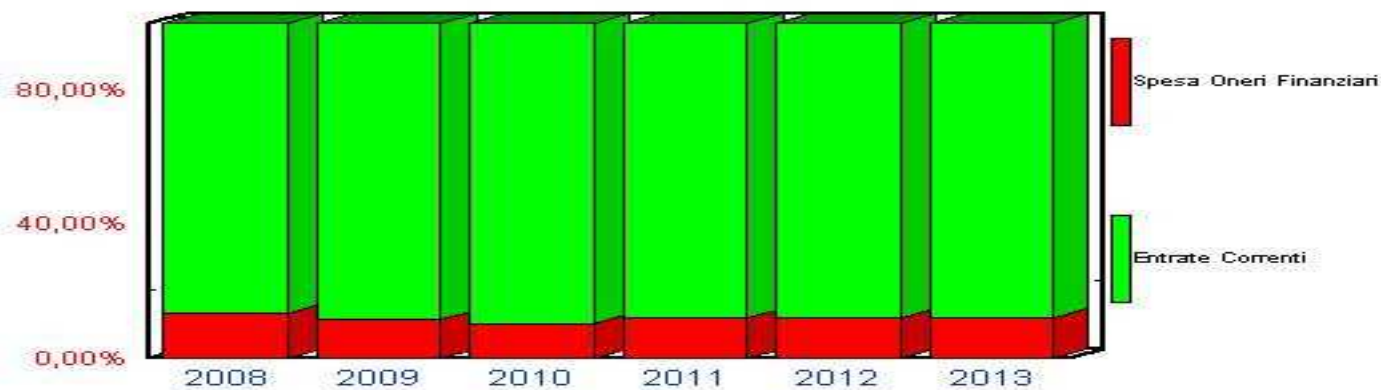
SPESE	TREND STORICO			PROGRAMMAZIONE PLURIENNALE		
	Anno 2008	Anno 2009	Anno 2010	2011	2012	2013
	(impegni competenza) 1	(impegni competenza) 2	(previsione definitiva) 3	4	5	6
<b>Rimborsi quote capitale</b>	3.543.388,31 48,46 %	3.824.960,13 60,30 %	3.701.311,00 63,11 %	4.015.948,00 63,08 %	3.984.948,00 62,94 %	3.936.948,00 62,72 %
<b>Spese per interessi passivi</b>	3.769.125,13 51,54 %	2.517.770,64 39,70 %	2.163.905,00 36,89 %	2.350.681,00 36,92 %	2.346.681,00 37,06 %	2.339.681,00 37,28 %
<b>Totale</b>	<b>7.312.513,44</b>	<b>6.342.730,77</b>	<b>5.865.216,00</b>	<b>6.366.629,00</b>	<b>6.331.629,00</b>	<b>6.276.629,00</b>
<b>Aumento rispetto all'anno precedente</b>	-	-20,04 %	-9,38 %	8,57 %	-0,45 %	0,00 %

Spese per Oneri finanziari



**ANALISI PARTE SPESA - Pressione Finanziaria**

SPESE	TREND STORICO			PROGRAMMAZIONE PLURIENNALE		
	Anno 2008	Anno 2009	Anno 2010	2011	2012	2013
	(impegni competenza) 1	(impegni competenza) 2	(previsione definitiva) 3	4	5	6
<b>Spese oneri finanziari</b>	7.312.513,44	6.342.730,77	5.865.216,00	6.366.629,00	6.331.629,00	6.276.629,00
<b>Entrate Correnti</b>	54.410.559,32	54.801.167,02	56.596.338,00	52.817.719,00	52.672.719,00	52.617.719,00
<b>%</b>	<b>13,44 %</b>	<b>11,57 %</b>	<b>10,36 %</b>	<b>12,05 %</b>	<b>12,02 %</b>	<b>11,93 %</b>

**Pressione Finanziaria**

**SEZIONE III**

PROGRAMMI E PROGETTI

**3.3 QUADRO GENERALE DEGLI IMPIEGHI PER PROGRAMMA**

Programma n.	Anno 2011			
	Spese correnti		Spese per investimento	Totale
	Consolidate	Di sviluppo		
01 - Una Citta' Europea Aperta Al Mondo	545.000,00	0,00	5.000,00	550.000,00
02 - Una Citta' Ben Integrata In Un Forte Sistema Regionale	0,00	0,00	0,00	0,00
03 - Una Citta' Decorosa E Attenta Ai Bisogni Reali	3.086.000,00	0,00	155.000,00	3.241.000,00
04 - Una Citta' Sicura E Messa In Sicurezza	754.800,00	0,00	297.241,00	1.052.041,00
05 - Un Comune Efficace E A Portata Di Mano	18.341.980,00	0,00	350.000,00	18.691.980,00
06 - Una Nuova Stagione Di Pianificazione Territoriale E Urbanistica	234.300,00	0,00	9.338.989,00	9.573.289,00
07 - Sviluppo Economico: Un Patto Per Salvaguardare La Coesione Sociale E Far Crescere Il Sistema Imprenditoriale	104.000,00	0,00	0,00	104.000,00
08 - Una Grande Risorsa Turistica: La Nostra Citta'	1.500.350,00	0,00	292.000,00	1.792.350,00
09 - La Persona Al Centro: Un Governo Efficace Per Un Welfare Di Comunita'	6.918.295,00	0,00	2.410.000,00	9.328.295,00
10 - Energia E Ambiente	13.920.000,00	0,00	1.430.000,00	15.350.000,00
11 - Bilancio, Tributi E Patrimonio	9.762.994,00	0,00	45.138.176,00	54.901.170,00
<b>TOTALI</b>	<b>55.167.719,00</b>	<b>0,00</b>	<b>59.416.406,00</b>	<b>114.584.125,00</b>



**3.3 QUADRO GENERALE DEGLI IMPIEGHI PER PROGRAMMA**

Programma n.	Anno 2012			
	Spese correnti		Spese per investimento	Totale
	Consolidate	Di sviluppo		
01 - Una Citta' Europea Aperta Al Mondo	545.000,00	0,00	5.000,00	550.000,00
02 - Una Citta' Ben Integrata In Un Forte Sistema Regionale	0,00	0,00	0,00	0,00
03 - Una Citta' Decorosa E Attenta Ai Bisogni Reali	3.086.000,00	0,00	2.055.000,00	5.141.000,00
04 - Una Citta' Sicura E Messa In Sicurezza	754.800,00	0,00	50.000,00	804.800,00
05 - Un Comune Efficace E A Portata Di Mano	18.231.980,00	0,00	230.000,00	18.461.980,00
06 - Una Nuova Stagione Di Pianificazione Territoriale E Urbanistica	234.300,00	0,00	6.100.000,00	6.334.300,00
07 - Sviluppo Economico: Un Patto Per Salvaguardare La Coesione Sociale E Far Crescere Il Sistema Imprenditoriale	104.000,00	0,00	0,00	104.000,00
08 - Una Grande Risorsa Turistica: La Nostra Citta'	1.500.350,00	0,00	30.000,00	1.530.350,00
09 - La Persona Al Centro: Un Governo Efficace Per Un Welfare Di Comunita'	6.918.295,00	0,00	50.000,00	6.968.295,00
10 - Energia E Ambiente	13.920.000,00	0,00	845.000,00	14.765.000,00
11 - Bilancio, Tributi E Patrimonio	9.727.994,00	0,00	35.255.000,00	44.982.994,00
<b>TOTALI</b>	<b>55.022.719,00</b>	<b>0,00</b>	<b>44.620.000,00</b>	<b>99.642.719,00</b>





**3.3 QUADRO GENERALE DEGLI IMPIEGHI PER PROGRAMMA**

Programma n.	Anno 2013			
	Spese correnti		Spese per investimento	Totale
	Consolidate	Di sviluppo		
01 - Una Citta' Europea Aperta Al Mondo	545.000,00	0,00	5.000,00	550.000,00
02 - Una Citta' Ben Integrata In Un Forte Sistema Regionale	0,00	0,00	0,00	0,00
03 - Una Citta' Decorosa E Attenta Ai Bisogni Reali	3.086.000,00	0,00	2.055.000,00	5.141.000,00
04 - Una Citta' Sicura E Messa In Sicurezza	754.800,00	0,00	50.000,00	804.800,00
05 - Un Comune Efficace E A Portata Di Mano	18.231.980,00	0,00	230.000,00	18.461.980,00
06 - Una Nuova Stagione Di Pianificazione Territoriale E Urbanistica	234.300,00	0,00	520.000,00	754.300,00
07 - Sviluppo Economico: Un Patto Per Salvaguardare La Coesione Sociale E Far Crescere Il Sistema Imprenditoriale	104.000,00	0,00	0,00	104.000,00
08 - Una Grande Risorsa Turistica: La Nostra Citta'	1.500.350,00	0,00	30.000,00	1.530.350,00
09 - La Persona Al Centro: Un Governo Efficace Per Un Welfare Di Comunita'	6.918.295,00	0,00	50.000,00	6.968.295,00
10 - Energia E Ambiente	13.920.000,00	0,00	395.000,00	14.315.000,00
11 - Bilancio, Tributi E Patrimonio	9.672.994,00	0,00	35.255.000,00	44.927.994,00
<b>TOTALI</b>	<b>54.967.719,00</b>	<b>0,00</b>	<b>38.590.000,00</b>	<b>93.557.719,00</b>



**3.4 PROGRAMMA N° 1 UNA CITTA' EUROPEA APERTA AL MONDO:****3.4.1 – Descrizione del programma e motivazione delle scelte:**

L'essere parte di una rete articolata di relazioni nazionali ed internazionali costituisce una componente essenziale della strategia di cooperazione e competizione di un territorio, in quanto consente non solo lo scambio di informazioni, esperienze e migliori pratiche tra le diverse realtà, ma permette, soprattutto, di individuare soluzioni comuni avanzate, di promuovere progetti e azioni di cooperazione, di reperire risorse, attrarre investimenti e idee. Oggi l'internazionalizzazione di un territorio, i suoi legami con il resto del mondo, sono più che mai fattori propulsivi, importanti quanto le altre voci dell'agenda economica perché il ritorno di un'immagine positiva e attraente si ripercuote in prima istanza all'interno del comparto turistico ma coinvolge la capacità complessiva di un luogo di attrarre investimenti.

**3.4.3 – Finalità da conseguire:**

Agganciare lo sviluppo, le prospettive e le potenzialità della nostra città ad un contesto territoriale più ampio promuovendo l'internazionalizzazione dell'intera città e facendo in modo che ogni attore istituzionale, sociale ed economico diventi promotore della "marca Riccione" ed "esportatore" non solo di un prodotto ma di uno stile di vita.

**3.4.3.1 – Investimento**

(Vedere allegato alla fine della Sezione 3 "Spesa in c/to capitale suddivisa per programmi")

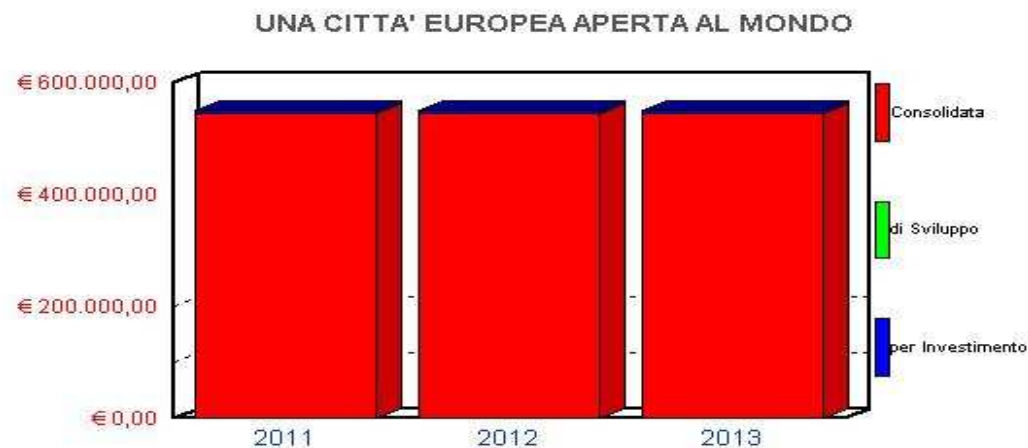
**3.4.4 – Risorse umane da impiegare: 2 unità****3.4.5 – Risorse strumentali da utilizzare:****3.4.6 – Coerenza con il piano/i regionale/i di settore:**

**3.5 - RISORSE CORRENTI ED IN C. CAPITALE PER LA REALIZZAZIONE DEL PROGRAMMA****UNA CITTA' EUROPEA APERTA AL MONDO-ENTRATE**

	Anno 2011	Anno 2012	Anno 2013	
<b>ENTRATE SPECIFICHE</b>				
Stato	0,00	0,00	0,00	
Regione	0,00	0,00	0,00	
Provincia	2.000,00	2.000,00	2.000,00	
Unione Europea	0,00	0,00	0,00	
Cassa DD.PP. - Credito sportivo - Istituti	0,00	0,00	0,00	
Altri indebitamenti	0,00	0,00	0,00	
Altre Entrate	7.500,00	7.500,00	7.500,00	
<b>TOTALE (A)</b>	<b>9.500,00</b>	<b>9.500,00</b>	<b>9.500,00</b>	
<b>PROVENTI DEI SERVIZI</b>				
-----specifico servizio-----	0,00	0,00	0,00	
<b>TOTALE (B)</b>	<b>0,00</b>	<b>0,00</b>	<b>0,00</b>	
<b>QUOTE DI RISORSE GENERALI</b>				
Risorse generali di parte corrente	540.500,00	540.500,00	540.500,00	
<b>TOTALE (C)</b>	<b>540.500,00</b>	<b>540.500,00</b>	<b>540.500,00</b>	
<b>TOTALE GENERALE (A+B+C)</b>	<b>550.000,00</b>	<b>550.000,00</b>	<b>550.000,00</b>	

**3.6 SPESA PREVISTA PER LA REALIZZAZIONE DEL PROGRAMMA**  
**UNA CITTA' EUROPEA APERTA AL MONDO**

Anno	Spesa Corrente				Spesa per		(a+b+c)	Quota peso del programma su Totale spese finali Tit. I e II
	Consolidata		Di Sviluppo		Investimento			
	Entità (a)	% su tot.	Entità (b)	% su tot.	Entità (c)	% su tot.		
2011	545.000,00	99,09 %	0,00	0,00 %	5.000,00	0,91 %	<b>550.000,00</b>	<b>0,48 %</b>
2012	545.000,00	99,09 %	0,00	0,00 %	5.000,00	0,91 %	<b>550.000,00</b>	<b>0,55 %</b>
2013	545.000,00	99,09 %	0,00	0,00 %	5.000,00	0,91 %	<b>550.000,00</b>	<b>0,59 %</b>



**3.4 PROGRAMMA N° 2 UNA CITTA' BEN INTEGRATA IN UN FORTE SISTEMA REGIONALE:****3.4.1 – Descrizione del programma e motivazione:**

Le principali funzioni territoriali (università, sanità, innovazione tecnologica, insediamenti produttivi, snodi logistici, ecc) insieme alle grandi infrastrutture della mobilità, dell'energia e dell'ambiente, non possono più essere pensate in una logica localistica ma devono trovare risposte di alto livello in una pianificazione condivisa fra le principali città e province della Regione.

**3.4.2 – Finalità da conseguire:**

Accrescere il ruolo regionale della nostra città, permette al nostro territorio sviluppare delle complementarità funzionali con altre realtà su versanti strategici quali: sistema aeroportuale, fieristico, congressuale, sportivo, dei parchi tematici e del divertimento.

**3.4.3.1 – Investimento:**

(Vedere allegato alla fine della Sezione 3 "Spesa in c/to capitale suddivisa per programmi")

**3.4.4 – Risorse umane da impiegare:****3.4.5 – Risorse strumentali da utilizzare:****3.4.6 – Coerenza con il piano/i regionale/i di settore:**

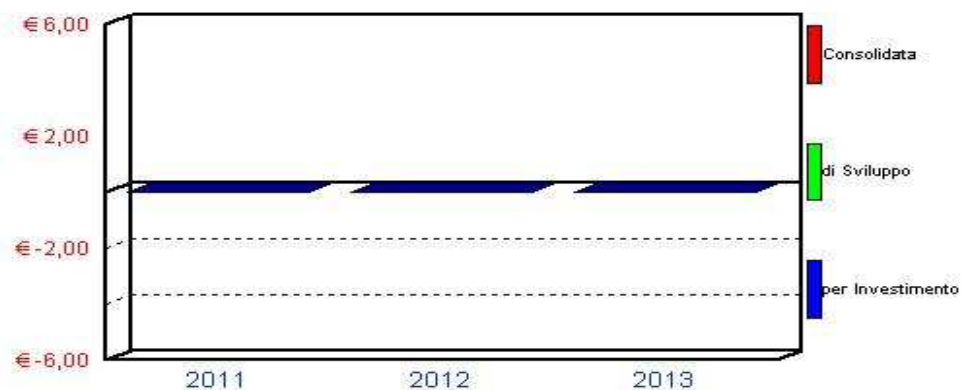
**3.5 - RISORSE CORRENTI ED IN C. CAPITALE PER LA REALIZZAZIONE DEL PROGRAMMA****UNA CITTA' BEN INTEGRATA IN UN FORTE SISTEMA REGIONALE-ENTRATE**

	Anno 2011	Anno 2012	Anno 2013	
<b>ENTRATE SPECIFICHE</b>				
Stato	0,00	0,00	0,00	
Regione	0,00	0,00	0,00	
Provincia	0,00	0,00	0,00	
Unione Europea	0,00	0,00	0,00	
Cassa DD.PP. - Credito sportivo - Istituti	0,00	0,00	0,00	
Altri indebitamenti	0,00	0,00	0,00	
Altre Entrate	0,00	0,00	0,00	
<b>TOTALE (A)</b>	<b>0,00</b>	<b>0,00</b>	<b>0,00</b>	
<b>PROVENTI DEI SERVIZI</b>				
-----specifico servizio-----	0,00	0,00	0,00	
<b>TOTALE (B)</b>	<b>0,00</b>	<b>0,00</b>	<b>0,00</b>	
<b>QUOTE DI RISORSE GENERALI</b>				
Risorse generali di parte corrente	0,00	0,00	0,00	
<b>TOTALE (C)</b>	<b>0,00</b>	<b>0,00</b>	<b>0,00</b>	
<b>TOTALE GENERALE (A+B+C)</b>	<b>0,00</b>	<b>0,00</b>	<b>0,00</b>	

### 3.6 SPESA PREVISTA PER LA REALIZZAZIONE DEL PROGRAMMA UNA CITTA' BEN INTEGRATA IN UN FORTE SISTEMA REGIONALE

Anno	Spesa Corrente				Spesa per		(a+b+c)	Quota peso del programma su Totale spese finali Tit. I e II
	Consolidata		Di Sviluppo		Investimento			
	Entità (a)	% su tot.	Entità (b)	% su tot.	Entità (c)	% su tot.		
2011	0,00	0,00 %	0,00	0,00 %	0,00	0,00 %	0,00	0,00 %
2012	0,00	0,00 %	0,00	0,00 %	0,00	0,00 %	0,00	0,00 %
2013	0,00	0,00 %	0,00	0,00 %	0,00	0,00 %	0,00	0,00 %

#### UNA CITTA' BEN INTEGRATA IN UN FORTE SISTEMA REGIONALE





**3.4 PROGRAMMA N° 3 UNA CITTA' DECOROSA E ATTENTA AI BISOGNI REALI:****3.4.1 – Descrizione del programma e motivazione delle scelte:**

La manutenzione del patrimonio comunale (strade, segnaletica, verde, edifici, impianti) rappresenta uno dei principali elementi di sensibilità da parte dei cittadini e, contestualmente, costituisce un importante fattore di valutazione sull'operato dell'Amministrazione. Le attività di manutenzione non rivestono solamente aspetti di tipo tecnico e gestionale ma sono uno strumento fondamentale per contribuire a dare alla città un diffuso senso di cura che si riflette, inevitabilmente, su un generale miglioramento della qualità urbana.

**3.4.2 – Finalità da conseguire:**

Lo sviluppo economico è significativamente influenzato dalle scelte pubbliche. Uno dei temi che sembra aver assunto un posto centrale nel dibattito sulle politiche urbane è quello del decoro.

**3.4.3.1 – Investimento 2010/2011/2012**

(Vedere allegato alla fine della Sezione 3 "Spesa in c/to capitale suddivisa per programmi")

**3.4.4 – Risorse umane da impiegare: 4 unità****3.4.5 – Risorse strumentali da utilizzare:****3.4.6 – Coerenza con il piano/i regionale/i di settore:**

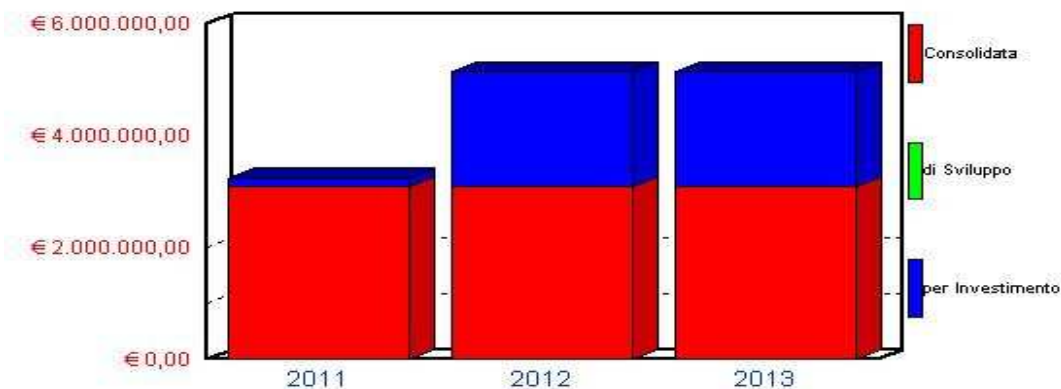
**3.5 - RISORSE CORRENTI ED IN C. CAPITALE PER LA REALIZZAZIONE DEL PROGRAMMA****UNA CITTA' DECOROSA E ATTENTA AI BISOGNI REALI-ENTRATE**

	Anno 2011	Anno 2012	Anno 2013	
<b>ENTRATE SPECIFICHE</b>				
Stato	0,00	0,00	0,00	
Regione	0,00	0,00	0,00	
Provincia	0,00	0,00	0,00	
Unione Europea	0,00	0,00	0,00	
Cassa DD.PP. - Credito sportivo - Istituti	0,00	0,00	0,00	
Altri indebitamenti	0,00	0,00	0,00	
Altre Entrate	0,00	0,00	0,00	
<b>TOTALE (A)</b>	<b>0,00</b>	<b>0,00</b>	<b>0,00</b>	
<b>PROVENTI DEI SERVIZI</b>				
-----specifico servizio-----	0,00	0,00	0,00	
<b>TOTALE (B)</b>	<b>0,00</b>	<b>0,00</b>	<b>0,00</b>	
<b>QUOTE DI RISORSE GENERALI</b>				
Risorse generali di parte corrente	3.241.000,00	5.141.000,00	5.141.000,00	
<b>TOTALE (C)</b>	<b>3.241.000,00</b>	<b>5.141.000,00</b>	<b>5.141.000,00</b>	
<b>TOTALE GENERALE (A+B+C)</b>	<b>3.241.000,00</b>	<b>5.141.000,00</b>	<b>5.141.000,00</b>	

**3.6 SPESA PREVISTA PER LA REALIZZAZIONE DEL PROGRAMMA**  
**UNA CITTA' DECOROSA E ATTENTA AI BISOGNI REALI**

Anno	Spesa Corrente				Spesa per		(a+b+c)	Quota peso del programma su Totale spese finali Tit. I e II
	Consolidata		Di Sviluppo		Investimento			
	Entità (a)	% su tot.	Entità (b)	% su tot.	Entità (c)	% su tot.		
2011	3.086.000,00	95,22 %	0,00	0,00 %	155.000,00	4,78 %	<b>3.241.000,00</b>	<b>2,83 %</b>
2012	3.086.000,00	60,03 %	0,00	0,00 %	2.055.000,00	39,97 %	<b>5.141.000,00</b>	<b>5,16 %</b>
2013	3.086.000,00	60,03 %	0,00	0,00 %	2.055.000,00	39,97 %	<b>5.141.000,00</b>	<b>5,50 %</b>

**UNA CITTA' DECOROSA E ATTENTA AI BISOGNI REALI**



**3.4 PROGRAMMA N° 4 UNA CITTA' SICURA E MESSA IN SICUREZZA:****3.4.1 – Descrizione del programma e motivazione delle scelte:**

La qualità complessiva di una città è data anche dalla sua capacità di essere sicura, ed in sicurezza, di essere protetta e sentirsi tale, quindi di essere scelta per viverci o per trascorrervi la vacanza perché priva dei pericoli, delle tensioni, dei rischi e delle conseguenze che queste procurano sugli stili di vita dei cittadini. La sicurezza dell'ambiente cittadino deve essere interpretata come la risultante finale di una politica di governo urbano che garantisca l'esercizio pieno dei diritti di tutti.

**3.4.2 – Finalità da conseguire:**

Garantire la più ampia libertà di vivere in sicurezza e di godere in tranquillità gli spazi della città in qualsiasi momento della giornata assicurando un diffuso e discreto presidio da parte delle forze dell'ordine ed un costante controllo da parte della comunità.

**3.4.3.1 – Investimento anni 2010/2011/2012**

(Vedere allegato alla fine della Sezione 3 "Spesa in c/to capitale suddivisa per programmi")

3.4.4 – Risorse umane da impiegare: 104 unità

3.4.5 – Risorse strumentali da utilizzare:

3.4.6 – Coerenza con il piano/i regionale/i di settore:

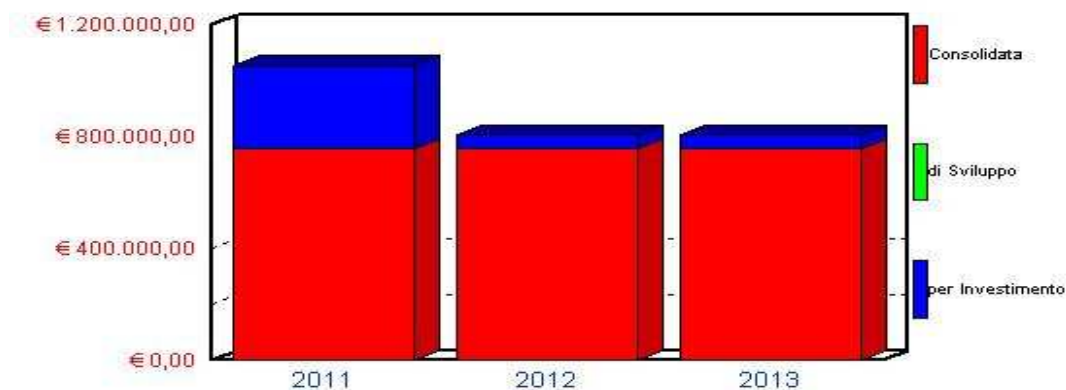
**3.5 - RISORSE CORRENTI ED IN C. CAPITALE PER LA REALIZZAZIONE DEL PROGRAMMA****UNA CITTA' SICURA E MESSA IN SICUREZZA-ENTRATE**

	Anno 2011	Anno 2012	Anno 2013	
<b>ENTRATE SPECIFICHE</b>				
Stato	0,00	0,00	0,00	
Regione	0,00	0,00	0,00	
Provincia	0,00	0,00	0,00	
Unione Europea	0,00	0,00	0,00	
Cassa DD.PP. - Credito sportivo - Istituti	0,00	0,00	0,00	
Altri indebitamenti	0,00	0,00	0,00	
Altre Entrate	42.000,00	42.000,00	42.000,00	
<b>TOTALE (A)</b>	<b>42.000,00</b>	<b>42.000,00</b>	<b>42.000,00</b>	
<b>PROVENTI DEI SERVIZI</b>				
-----specifico servizio-----	4.120.000,00	4.120.000,00	4.120.000,00	
<b>TOTALE (B)</b>	<b>4.120.000,00</b>	<b>4.120.000,00</b>	<b>4.120.000,00</b>	
<b>QUOTE DI RISORSE GENERALI</b>				
Risorse generali di parte corrente	-3.109.959,00	-3.357.200,00	-3.357.200,00	
<b>TOTALE (C)</b>	<b>-3.109.959,00</b>	<b>-3.357.200,00</b>	<b>-3.357.200,00</b>	
<b>TOTALE GENERALE (A+B+C)</b>	<b>1.052.041,00</b>	<b>804.800,00</b>	<b>804.800,00</b>	

### 3.6 SPESA PREVISTA PER LA REALIZZAZIONE DEL PROGRAMMA UNA CITTA' SICURA E MESSA IN SICUREZZA

Anno	Spesa Corrente				Spesa per		(a+b+c)	Quota peso del programma su Totale spese finali Tit. I e II
	Consolidata		Di Sviluppo		Investimento			
	Entità (a)	% su tot.	Entità (b)	% su tot.	Entità (c)	% su tot.		
2011	754.800,00	71,75 %	0,00	0,00 %	297.241,00	28,25 %	<b>1.052.041,00</b>	<b>0,92 %</b>
2012	754.800,00	93,79 %	0,00	0,00 %	50.000,00	6,21 %	<b>804.800,00</b>	<b>0,81 %</b>
2013	754.800,00	93,79 %	0,00	0,00 %	50.000,00	6,21 %	<b>804.800,00</b>	<b>0,86 %</b>

UNA CITTA' SICURA E MESSA IN SICUREZZA



### **3.4 PROGRAMMA N° 5 UN COMUNE EFFICACE E A PORTATA DI MANO:**

#### **3.4.1 – Descrizione del programma e motivazione delle scelte:**

I profondi processi di trasformazione in corso richiedono un efficace supporto da parte del Comune a cittadini ed imprese. Per riuscire a corrispondere a queste esigenze, che riguardano lo sviluppo del territorio nel suo insieme, è necessario in primis valorizzare e motivare le risorse professionali rendendole partecipi di un progetto gestionale condiviso ed orientandole al pieno raggiungimento degli obiettivi di mandato. Questo non vuol dire soltanto “risparmiare” ma anche e soprattutto investire in un’organizzazione più adeguata ai tempi ed alle sfide della nuova società.

#### **3.4.2 – Finalità da conseguire:**

Impostare un’amministrazione che operi in una ottica di sobrietà dei comportamenti, efficienza delle strutture e di migliore servizio al cittadino continuando la tradizione di buona amministrazione e dando un impulso di discontinuità ed innovazione nei settori che richiedono uno sforzo di integrazione organizzativa, orientamento al cittadino ed innovazione. Innovazione è innanzitutto la definizione di una chiara strategia di cambiamento. Innovare richiede quindi la creazione di un nuovo modello organizzativo, di una struttura coordinata di relazioni all’interno della quale devono trovare crescita ed opportunità tutti i soggetti che si rappresentano ed operano in un territorio. Il fine è quello di modernizzare il sistema per aumentarne la competitività e l’attrattività e con essa il benessere sociale, lo sviluppo e la tutela del territorio. In questo macro contesto il ruolo di un Ente di governo non può che essere quello di supportare la definizione della strategia, stimolare i processi, offrire opportunità e, soprattutto, semplificare le procedure, velocizzando l’azione amministrativa.

#### **3.4.3.1 – Investimento anni 2010/2011/2012**

(Vedere allegato alla fine della Sezione 3 "Spesa in c/to capitale suddivisa per programmi")

3.4.4 – Risorse umane da impiegare: 62 unità

3.4.5 – Risorse strumentali da utilizzare:

**3.5 - RISORSE CORRENTI ED IN C. CAPITALE PER LA REALIZZAZIONE DEL PROGRAMMA****UN COMUNE EFFICACE E A PORTATA DI MANO-ENTRATE**

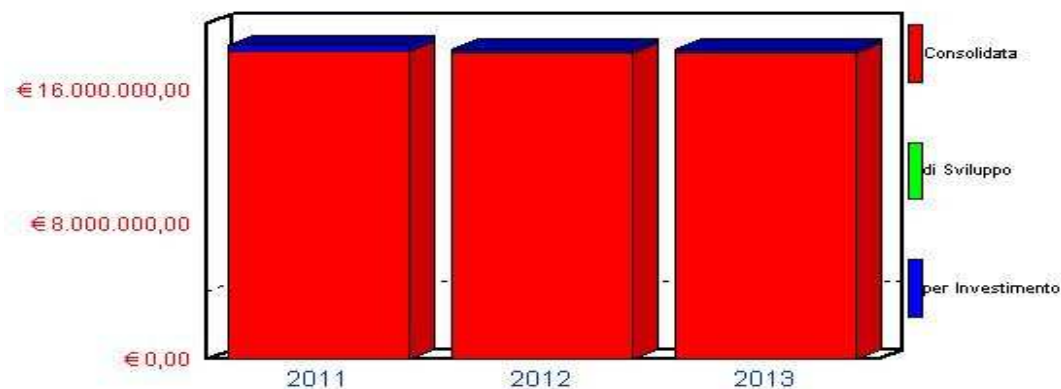
	Anno 2011	Anno 2012	Anno 2013	
<b>ENTRATE SPECIFICHE</b>				
Stato	0,00	0,00	0,00	
Regione	0,00	0,00	0,00	
Provincia	0,00	0,00	0,00	
Unione Europea	0,00	0,00	0,00	
Cassa DD.PP. - Credito sportivo - Istituti	0,00	0,00	0,00	
Altri indebitamenti	0,00	0,00	0,00	
Altre Entrate	40.000,00	40.000,00	40.000,00	
<b>TOTALE (A)</b>	<b>40.000,00</b>	<b>40.000,00</b>	<b>40.000,00</b>	
<b>PROVENTI DEI SERVIZI</b>				
-----specifico servizio-----	16.200,00	16.200,00	16.200,00	
<b>TOTALE (B)</b>	<b>16.200,00</b>	<b>16.200,00</b>	<b>16.200,00</b>	
<b>QUOTE DI RISORSE GENERALI</b>				
Risorse generali di parte corrente	18.635.780,00	18.405.780,00	18.405.780,00	
<b>TOTALE (C)</b>	<b>18.635.780,00</b>	<b>18.405.780,00</b>	<b>18.405.780,00</b>	
<b>TOTALE GENERALE (A+B+C)</b>	<b>18.691.980,00</b>	<b>18.461.980,00</b>	<b>18.461.980,00</b>	



**3.6 SPESA PREVISTA PER LA REALIZZAZIONE DEL PROGRAMMA**  
**UN COMUNE EFFICACE E A PORTATA DI MANO**

Anno	Spesa Corrente				Spesa per		(a+b+c)	Quota peso del programma su Totale spese finali Tit. I e II
	Consolidata		Di Sviluppo		Investimento			
	Entità (a)	% su tot.	Entità (b)	% su tot.	Entità (c)	% su tot.		
2011	18.341.980,00	98,13 %	0,00	0,00 %	350.000,00	1,87 %	<b>18.691.980,00</b>	<b>16,31 %</b>
2012	18.231.980,00	98,75 %	0,00	0,00 %	230.000,00	1,25 %	<b>18.461.980,00</b>	<b>18,53 %</b>
2013	18.231.980,00	98,75 %	0,00	0,00 %	230.000,00	1,25 %	<b>18.461.980,00</b>	<b>19,73 %</b>

UN COMUNE EFFICACE E A PORTATA DI MANO



**3.4 PROGRAMMA N° 6 UNA NUOVA STAGIONE DI PIANIFICAZIONE TERRITORIALE E URBANISTICA:****3.4.1 – Descrizione del programma e motivazione delle scelte:**

La qualità dell'ambiente urbano e del nostro territorio nella sua complessità sono l'unico capitale di cui disponiamo e su cui dobbiamo continuare ad investire per poter guardare con ottimismo al nostro futuro. Attraverso la sua preservazione e valorizzazione passa una parte importante delle nostre speranze di mantenere viva e sana la nostra economia, di combattere il declino e mantenere una buona qualità della vita. La riqualificazione urbana sarà l'asse della pianificazione territoriale della nuova amministrazione che avrà l'obiettivo di rendere coerente l'assetto complessivo della città creando connessioni funzionali tra le diverse aree, intervenendo sulla viabilità, privilegiando gli spazi destinati a pedoni, ciclisti, mezzi pubblici e arredo verde. Gli interventi in fase di avvio e quelli di prossima realizzazione, daranno un nuovo assetto policentrico al nostro territorio arricchendo e qualificando l'offerta di spazi pubblici, strutture e servizi.

**3.4.2 – Finalità da conseguire:**

Dare prospettiva e continuità alle gradi linee di sviluppo programmate avviando però una nuova stagione di politiche urbanistiche per la nostra città che abbiano al centro l'ambiente e la qualità funzionale ed estetica degli spazi e la realizzazione dei necessari collegamenti.

**3.4.3.1 – Investimento anni 2010/2011/2012**

(Vedere allegato alla fine della Sezione 3 "Spesa in c/to capitale suddivisa per programmi")

**3.4.4 – Risorse umane da impiegare: 35 unità****3.4.5 – Risorse strumentali da utilizzare:****3.4.6 – Coerenza con il piano/i regionale/i di settore:**

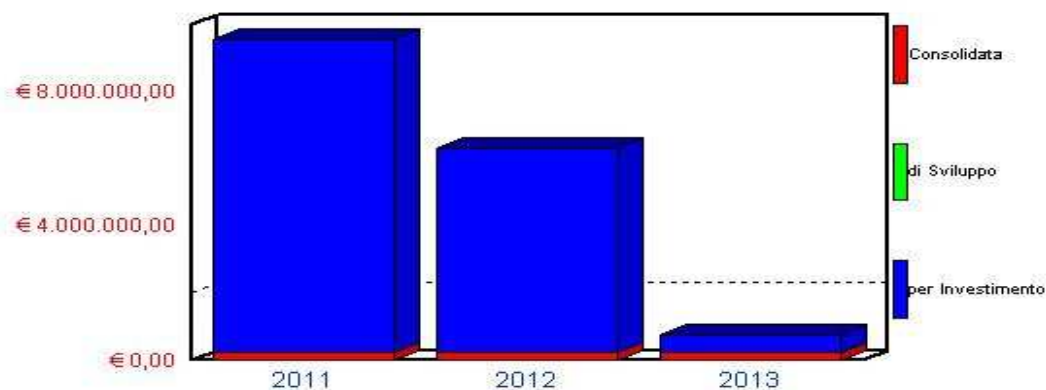
**3.5 - RISORSE CORRENTI ED IN C. CAPITALE PER LA REALIZZAZIONE DEL PROGRAMMA****UNA NUOVA STAGIONE DI PIANIFICAZIONE TERRITORIALE E URBANISTICA-ENTRATE**

	Anno 2011	Anno 2012	Anno 2013	
<b>ENTRATE SPECIFICHE</b>				
Stato	0,00	0,00	0,00	
Regione	0,00	0,00	0,00	
Provincia	0,00	0,00	0,00	
Unione Europea	0,00	0,00	0,00	
Cassa DD.PP. - Credito sportivo - Istituti	0,00	0,00	0,00	
Altri indebitamenti	0,00	0,00	0,00	
Altre Entrate	4.200.000,00	3.850.000,00	634.300,00	
<b>TOTALE (A)</b>	<b>4.200.000,00</b>	<b>3.850.000,00</b>	<b>634.300,00</b>	
<b>PROVENTI DEI SERVIZI</b>				
-----specifico servizio-----	120.000,00	120.000,00	120.000,00	
<b>TOTALE (B)</b>	<b>120.000,00</b>	<b>120.000,00</b>	<b>120.000,00</b>	
<b>QUOTE DI RISORSE GENERALI</b>				
Risorse generali di parte corrente	5.253.289,00	2.364.300,00	0,00	
<b>TOTALE (C)</b>	<b>5.253.289,00</b>	<b>2.364.300,00</b>	<b>0,00</b>	
<b>TOTALE GENERALE (A+B+C)</b>	<b>9.573.289,00</b>	<b>6.334.300,00</b>	<b>754.300,00</b>	

**3.6 SPESA PREVISTA PER LA REALIZZAZIONE DEL PROGRAMMA  
UNA NUOVA STAGIONE DI PIANIFICAZIONE TERRITORIALE E URBANISTICA**

Anno	Spesa Corrente				Spesa per		(a+b+c)	Quota peso del programma su Totale spese finali Tit. I e II
	Consolidata		Di Sviluppo		Investimento			
	Entità (a)	% su tot.	Entità (b)	% su tot.	Entità (c)	% su tot.		
2011	234.300,00	2,45 %	0,00	0,00 %	9.338.989,00	97,55 %	<b>9.573.289,00</b>	<b>8,35 %</b>
2012	234.300,00	3,70 %	0,00	0,00 %	6.100.000,00	96,30 %	<b>6.334.300,00</b>	<b>6,36 %</b>
2013	234.300,00	31,06 %	0,00	0,00 %	520.000,00	68,94 %	<b>754.300,00</b>	<b>0,81 %</b>

**UNA NUOVA STAGIONE DI PIANIFICAZIONE TERRITORIALE E URBANISTICA**



**3.4 PROGRAMMA N° 7 SVILUPPO ECONOMICO: UN PATTO PER SALVAGUARDARE LA COESIONE SOCIALE E FAR CRESCERE IL SISTEMA IMPRENDITORIALE:****3.4.1 – Descrizione del programma e motivazione delle scelte:**

Il nostro territorio ha maturato una solida attitudine allo sviluppo, allineandosi negli ultimi anni alle aree più forti della nostra Regione e d'Europa. Tuttavia per vincere la sfida della competitività che la globalizzazione ci impone e superare la difficile congiuntura economica che stiamo attraversando Riccione deve puntare ad affermarsi sempre più come sede di uno sviluppo complessivo sostenibile con standard elevati, dove paradigmi imprescindibili sono la qualità, l'innovazione e l'integrazione.

**3.4.3 – Finalità da conseguire:**

Trasformare l'attuale momento di difficoltà in occasione di ristrutturazione e riconversione sostenendo la crescita del sistema imprenditoriale, mettendo in rete le eccellenze e promuovendo forti sinergie tra pubblico e privato al fine di rendere più competitivo e coeso il sistema economico territoriale.

**3.4.3.1 – Investimento:**

(Vedere allegato alla fine della Sezione 3 "Spesa in c/to capitale suddivisa per programmi")

**3.4.4 – Risorse umane da impiegare: 8 unità****3.4.5 – Risorse strumentali da utilizzare:****3.4.6 – Coerenza con il piano/i regionale/i di settore:**

### 3.5 - RISORSE CORRENTI ED IN C. CAPITALE PER LA REALIZZAZIONE DEL PROGRAMMA

#### SVILUPPO ECONOMICO: UN PATTO PER SALVAGUARDARE LA COESIONE SOCIALE E FAR CRESCERE IL SISTEMA IMPRENDITORIALE-ENTRATE

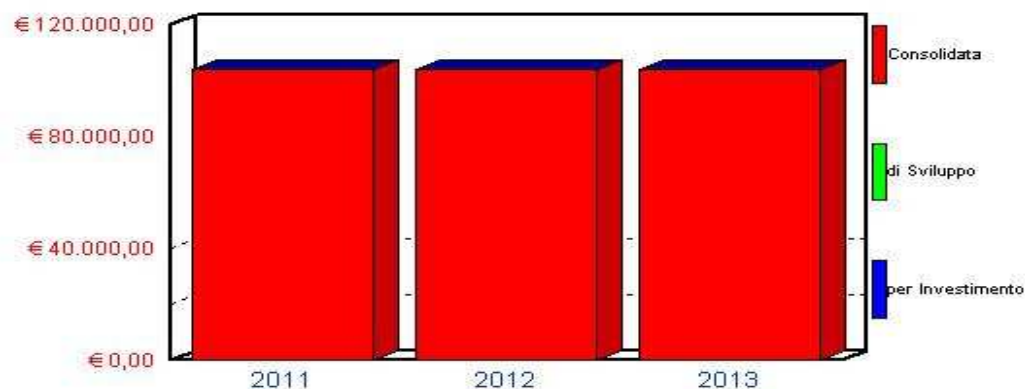
	Anno 2011	Anno 2012	Anno 2013	
<b>ENTRATE SPECIFICHE</b>				
Stato	0,00	0,00	0,00	
Regione	0,00	0,00	0,00	
Provincia	0,00	0,00	0,00	
Unione Europea	0,00	0,00	0,00	
Cassa DD.PP. - Credito sportivo - Istituti	0,00	0,00	0,00	
Altri indebitamenti	0,00	0,00	0,00	
Altre Entrate	0,00	0,00	0,00	
<b>TOTALE (A)</b>	<b>0,00</b>	<b>0,00</b>	<b>0,00</b>	
<b>PROVENTI DEI SERVIZI</b>				
-----specifico servizio-----	0,00	0,00	0,00	
<b>TOTALE (B)</b>	<b>0,00</b>	<b>0,00</b>	<b>0,00</b>	
<b>QUOTE DI RISORSE GENERALI</b>				
Risorse generali di parte corrente	104.000,00	104.000,00	104.000,00	
<b>TOTALE (C)</b>	<b>104.000,00</b>	<b>104.000,00</b>	<b>104.000,00</b>	
<b>TOTALE GENERALE (A+B+C)</b>	<b>104.000,00</b>	<b>104.000,00</b>	<b>104.000,00</b>	

### 3.6 SPESA PREVISTA PER LA REALIZZAZIONE DEL PROGRAMMA

#### SVILUPPO ECONOMICO: UN PATTO PER SALVAGUARDARE LA COESIONE SOCIALE E FAR CRESCERE IL SISTEMA IMPRENDITORIALE

Anno	Spesa Corrente				Spesa per		(a+b+c)	Quota peso del programma su Totale spese finali Tit. I e II
	Consolidata		Di Sviluppo		Investimento			
	Entità (a)	% su tot.	Entità (b)	% su tot.	Entità (c)	% su tot.		
2011	104.000,00	100,00 %	0,00	0,00 %	0,00	0,00 %	<b>104.000,00</b>	<b>0,09 %</b>
2012	104.000,00	100,00 %	0,00	0,00 %	0,00	0,00 %	<b>104.000,00</b>	<b>0,10 %</b>
2013	104.000,00	100,00 %	0,00	0,00 %	0,00	0,00 %	<b>104.000,00</b>	<b>0,11 %</b>

#### SVILUPPO ECONOMICO: UN PATTO PER SALVAGUARDARE LA COESIONE



**3.4 PROGRAMMA N° 8 UNA GRANDE RISORSA TURISTICA: LA NOSTRA CITTA':****3.4.1 – Descrizione del programma e motivazione delle scelte:**

Il turismo è da sempre un settore strategico per l'economia riccionese. Tuttavia l'evoluzione negli scenari mondiali e nelle modalità di “pensare” e “fare” turismo, rendono la sfida competitiva in questo settore alta e di livello internazionale. Lo sviluppo turistico si gioca ormai in termini di qualità totale: qualità del territorio, qualità dell'impresa turistica, qualità delle politiche di promo-commercializzazione e di accoglienza. Questo comporta la necessità di sviluppare un approccio che superi le classiche competenze gestionali e che sia capace di mettere in campo una strategia condivisa di governo del territorio inteso anche e soprattutto come territorio ospitale e quindi turistico. Il turismo è una materia complessa che ricomprende attività economiche, relazioni umane, comunicazione. Si può tranquillamente affermare che nel merito delle politiche turistiche si affrontano e si gestiscono problematiche diverse che nel complesso influiscono anche sulla qualità della vita della cittadinanza. Proprio per questa sua complessità e per il suo continuo interfacciarsi con i diversi aspetti della *governance*, il turismo ha bisogno di innovazione, sia nelle politiche gestionali che nell'uso delle tecnologie.

**3.4.2 – Finalità da conseguire:**

Reinventare i luoghi, innovare i contenuti, le funzioni e i servizi.

**3.4.3.1 – Investimento anni 2010/2011/2012**

(Vedere allegato alla fine della Sezione 3 "Spesa in c/to capitale suddivisa per programmi")

**3.4.4 – Risorse umane da impiegare: 41 unità****3.4.5 – Risorse strumentali da utilizzare:****3.4.6 – Coerenza con il piano/i regionale/i di settore:**



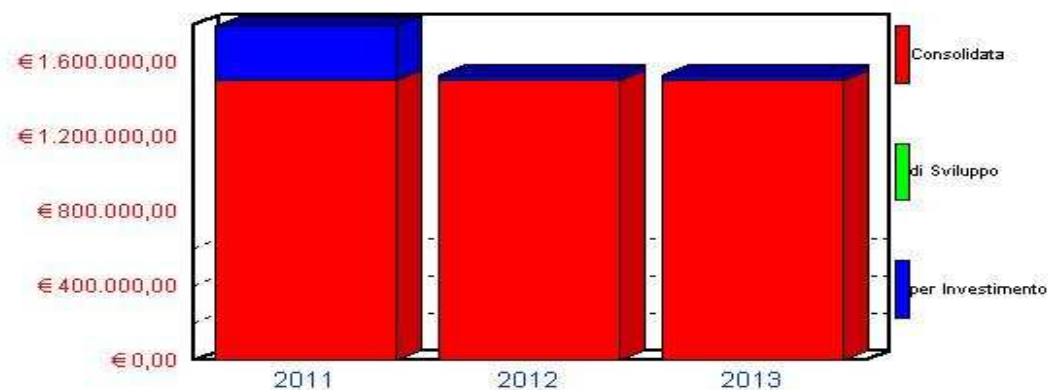
**3.5 - RISORSE CORRENTI ED IN C. CAPITALE PER LA REALIZZAZIONE DEL PROGRAMMA****UNA GRANDE RISORSA TURISTICA: LA NOSTRA CITTA'-ENTRATE**

	Anno 2011	Anno 2012	Anno 2013	
<b>ENTRATE SPECIFICHE</b>				
Stato	0,00	0,00	0,00	
Regione	4.000,00	4.000,00	4.000,00	
Provincia	150.500,00	150.500,00	150.500,00	
Unione Europea	0,00	0,00	0,00	
Cassa DD.PP. - Credito sportivo - Istituti	0,00	0,00	0,00	
Altri indebitamenti	0,00	0,00	0,00	
Altre Entrate	41.200,00	41.200,00	41.200,00	
<b>TOTALE (A)</b>	<b>195.700,00</b>	<b>195.700,00</b>	<b>195.700,00</b>	
<b>PROVENTI DEI SERVIZI</b>				
-----specifico servizio-----	1.100,00	1.100,00	1.100,00	
<b>TOTALE (B)</b>	<b>1.100,00</b>	<b>1.100,00</b>	<b>1.100,00</b>	
<b>QUOTE DI RISORSE GENERALI</b>				
Risorse generali di parte corrente	1.595.550,00	1.333.550,00	1.333.550,00	
<b>TOTALE (C)</b>	<b>1.595.550,00</b>	<b>1.333.550,00</b>	<b>1.333.550,00</b>	
<b>TOTALE GENERALE (A+B+C)</b>	<b>1.792.350,00</b>	<b>1.530.350,00</b>	<b>1.530.350,00</b>	

### 3.6 SPESA PREVISTA PER LA REALIZZAZIONE DEL PROGRAMMA UNA GRANDE RISORSA TURISTICA: LA NOSTRA CITTA'

Anno	Spesa Corrente				Spesa per		(a+b+c)	Quota peso del programma su Totale spese finali Tit. I e II
	Consolidata		Di Sviluppo		Investimento			
	Entità (a)	% su tot.	Entità (b)	% su tot.	Entità (c)	% su tot.		
2011	1.500.350,00	83,71 %	0,00	0,00 %	292.000,00	16,29 %	<b>1.792.350,00</b>	<b>1,56 %</b>
2012	1.500.350,00	98,04 %	0,00	0,00 %	30.000,00	1,96 %	<b>1.530.350,00</b>	<b>1,54 %</b>
2013	1.500.350,00	98,04 %	0,00	0,00 %	30.000,00	1,96 %	<b>1.530.350,00</b>	<b>1,64 %</b>

UNA GRANDE RISORSA TURISTICA: LA NOSTRA CITTA'



**3.4 PROGRAMMA N° 9 LA PERSONA AL CENTRO: UN GOVERNO EFFICACE PER UN WELFARE DI COMUNITA':****3.4.1 – Descrizione del programma e motivazione delle scelte:**

Le nostre proposte per quanto riguarda le politiche sociali, partono dalla considerazione che la sicurezza sociale è un valore che va difeso nonostante i tentativi di smantellamento e di riduzione di diritti che si vorrebbero porre in essere dal governo centrale.

Il maggior prolungamento della vita, la trasformazione delle relazioni sociali e familiari, l'aumento delle persone sole e le modificazioni del tessuto sociale, comportano una maggiore attenzione alla domanda piuttosto che a politiche di offerta prestabilita per qualsiasi bisogno. La famiglia rappresenta la maggior forza, la risorsa principale su cui puntare per recuperare condizioni di vita, di salute, di benessere, persi a causa di eventi occasionali o limitazioni durature. Oggi le politiche per il sostegno alle famiglie devono essere trasversali a tutta l'opera della pubblica amministrazione molto più di quanto accadeva in passato, perché aumentano le difficoltà degli individui e dei nuclei famigliari mentre si indeboliscono le reti parentali e non aumentano significativamente i redditi da lavoro. Sostenere le famiglie significa anche prestare particolare attenzione alla situazione degli alloggi di edilizia residenziale pubblica, la cui domanda è in crescita anche nella nostra città; sostenere le famiglie significa anche aiutare tutte le realtà che valorizzino la terza età e diano sostegno agli anziani non autosufficienti.

**3.4.2 – Finalità da conseguire:**

Sviluppare un sistema di "Welfare positivo", modello dinamico di integrazione socio-sanitaria-assistenziale ed educativa, caratterizzato da un'offerta di interventi rivolti alla persona e alla famiglia lungo l'intero arco di vita capace di sostenere le fragilità, favorendo la promozione e lo sviluppo di capacità individuali e di reti familiari.

**3.4.3.1 – Investimento:**

(Vedere allegato alla fine della Sezione 3 "Spesa in c/to capitale suddivisa per programmi")

**3.4.4 – Risorse umane da impiegare: 182 unità****3.4.5 – Risorse strumentali da utilizzare:****3.4.6 – Coerenza con il piano/i regionale/i di settore:**

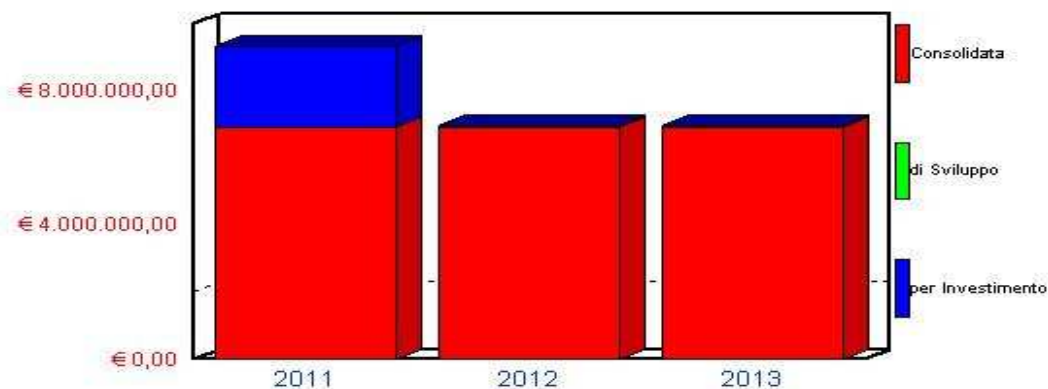
**3.5 - RISORSE CORRENTI ED IN C. CAPITALE PER LA REALIZZAZIONE DEL PROGRAMMA****LA PERSONA AL CENTRO: UN GOVERNO EFFICACE PER UN WELFARE DI COMUNITA'-ENTRATE**

	Anno 2011	Anno 2012	Anno 2013	
<b>ENTRATE SPECIFICHE</b>				
Stato	159.659,00	159.659,00	159.659,00	
Regione	1.280.324,00	1.280.324,00	1.280.324,00	
Provincia	324.775,00	324.775,00	324.775,00	
Unione Europea	28.900,00	28.900,00	28.900,00	
Cassa DD.PP. - Credito sportivo - Istituti	0,00	0,00	0,00	
Altri indebitamenti	0,00	0,00	0,00	
Altre Entrate	25.440,00	25.440,00	25.440,00	
<b>TOTALE (A)</b>	<b>1.819.098,00</b>	<b>1.819.098,00</b>	<b>1.819.098,00</b>	
<b>PROVENTI DEI SERVIZI</b>				
-----specifico servizio-----	4.044.450,00	4.044.450,00	4.044.450,00	
<b>TOTALE (B)</b>	<b>4.044.450,00</b>	<b>4.044.450,00</b>	<b>4.044.450,00</b>	
<b>QUOTE DI RISORSE GENERALI</b>				
Risorse generali di parte corrente	3.464.747,00	1.104.747,00	1.104.747,00	
<b>TOTALE (C)</b>	<b>3.464.747,00</b>	<b>1.104.747,00</b>	<b>1.104.747,00</b>	
<b>TOTALE GENERALE (A+B+C)</b>	<b>9.328.295,00</b>	<b>6.968.295,00</b>	<b>6.968.295,00</b>	

**3.6 SPESA PREVISTA PER LA REALIZZAZIONE DEL PROGRAMMA**  
**LA PERSONA AL CENTRO: UN GOVERNO EFFICACE PER UN WELFARE DI COMUNITA'**

Anno	Spesa Corrente				Spesa per		(a+b+c)	Quota peso del programma su Totale spese finali Tit. I e II
	Consolidata		Di Sviluppo		Investimento			
	Entità (a)	% su tot.	Entità (b)	% su tot.	Entità (c)	% su tot.		
2011	6.918.295,00	74,16 %	0,00	0,00 %	2.410.000,00	25,84 %	<b>9.328.295,00</b>	<b>8,14 %</b>
2012	6.918.295,00	99,28 %	0,00	0,00 %	50.000,00	0,72 %	<b>6.968.295,00</b>	<b>6,99 %</b>
2013	6.918.295,00	99,28 %	0,00	0,00 %	50.000,00	0,72 %	<b>6.968.295,00</b>	<b>7,45 %</b>

LA PERSONA AL CENTRO: UN GOVERNO EFFICACE PER UN WELFARE DI



**3.4 PROGRAMMA N° 10 ENERGIA E AMBIENTE:****3.4.1 – Descrizione del programma motivazione delle scelte:**

La nostra città si deve porre oggi l'obiettivo di operare tutte le scelte necessarie per vivere in maniera confortevole e duratura entro i limiti posti dalla natura. La piena attuazione del protocollo di Kyoto passa dunque anche da Riccione. La sfida consiste nell'acquisire come centrale e trasversale il tema della compatibilità delle attività umane con la salvaguardia e la qualità dell'ambiente. Sappiamo tutti che uno dei punti più delicati per avviarci in questa direzione è la produzione e il consumo di energia, che se portato avanti con la mentalità che ha contraddistinto l'industrializzazione del dopo guerra, contribuirebbe ad incrementare ulteriormente numerose criticità ambientali. La politica energetica – a livello internazionale, come a livello nazionale e locale sarà uno degli argomenti più importanti, più cruciali dei prossimi anni. Un banco di prova a cui nessuno si può e si deve sottrarre.

**3.4.2 – Finalità da conseguire:**

La “riqualificazione ecologica” della città perseguita in una logica di area vasta, con un reale governo del territorio, dove i temi del verde, delle infrastrutture, della mobilità, dell'urbanistica, dei servizi pubblici locali, del ciclo delle acque e dei rifiuti e dell'arredo urbano trovino un'organica concordanza di obiettivi.

**3.4.3.1 – Investimento anni 2010/2011/2012**

(Vedere allegato alla fine della Sezione 3 "Spesa in c/to capitale suddivisa per programmi")

**3.4.4 – Risorse umane da impiegare: 8 unità****3.4.5 – Risorse strumentali da utilizzare:****3.4.6 – Coerenza con il piano/i regionale/i di settore:**

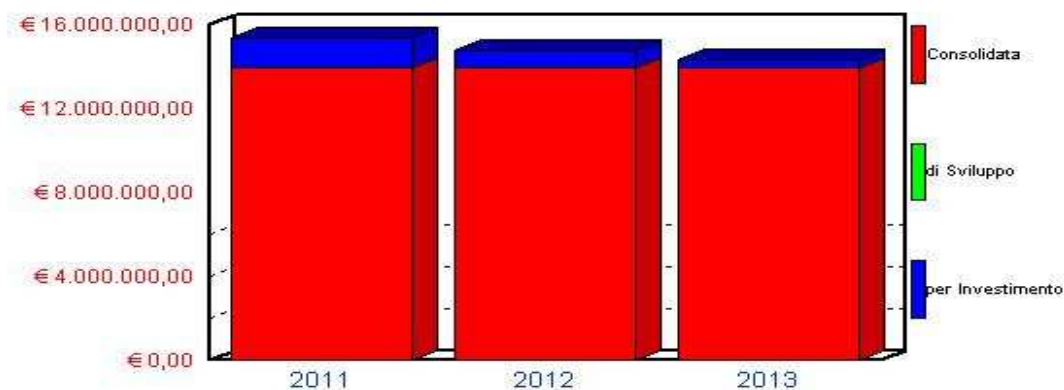
**3.5 - RISORSE CORRENTI ED IN C. CAPITALE PER LA REALIZZAZIONE DEL PROGRAMMA****ENERGIA E AMBIENTE-ENTRATE**

	Anno 2011	Anno 2012	Anno 2013	
<b>ENTRATE SPECIFICHE</b>				
Stato	0,00	0,00	0,00	
Regione	50.000,00	50.000,00	50.000,00	
Provincia	0,00	0,00	0,00	
Unione Europea	0,00	0,00	0,00	
Cassa DD.PP. - Credito sportivo - Istituti	0,00	0,00	0,00	
Altri indebitamenti	0,00	0,00	0,00	
Altre Entrate	358.000,00	358.000,00	358.000,00	
<b>TOTALE (A)</b>	<b>408.000,00</b>	<b>408.000,00</b>	<b>408.000,00</b>	
<b>PROVENTI DEI SERVIZI</b>				
-----specifico servizio-----	0,00	0,00	0,00	
<b>TOTALE (B)</b>	<b>0,00</b>	<b>0,00</b>	<b>0,00</b>	
<b>QUOTE DI RISORSE GENERALI</b>				
Risorse generali di parte corrente	14.942.000,00	14.357.000,00	13.907.000,00	
<b>TOTALE (C)</b>	<b>14.942.000,00</b>	<b>14.357.000,00</b>	<b>13.907.000,00</b>	
<b>TOTALE GENERALE (A+B+C)</b>	<b>15.350.000,00</b>	<b>14.765.000,00</b>	<b>14.315.000,00</b>	

### 3.6 SPESA PREVISTA PER LA REALIZZAZIONE DEL PROGRAMMA ENERGIA E AMBIENTE

Anno	Spesa Corrente				Spesa per		(a+b+c)	Quota peso del programma su Totale spese finali Tit. I e II
	Consolidata		Di Sviluppo		Investimento			
	Entità (a)	% su tot.	Entità (b)	% su tot.	Entità (c)	% su tot.		
2011	13.920.000,00	90,68 %	0,00	0,00 %	1.430.000,00	9,32 %	<b>15.350.000,00</b>	<b>13,40 %</b>
2012	13.920.000,00	94,28 %	0,00	0,00 %	845.000,00	5,72 %	<b>14.765.000,00</b>	<b>14,82 %</b>
2013	13.920.000,00	97,24 %	0,00	0,00 %	395.000,00	2,76 %	<b>14.315.000,00</b>	<b>15,30 %</b>

#### ENERGIA E AMBIENTE





**3.4 PROGRAMMA N° 11 BILANCIO, TRIBUTI E PATRIMONIO:****3.4.1 – Descrizione del programma motivazione delle scelte:**

Lo scenario complessivo della finanza locale è caratterizzato dalla continua e progressiva riduzione, in termini sia nominali, sia reali, dei trasferimenti erariali e dall'introduzione della compartecipazione irpef in sostituzione dei trasferimenti erariali. In questo contesto di scarsa disponibilità di risorse finanziarie si vuole, comunque, garantire la funzionalità dei diversi servizi con particolare attenzione alla salvaguardia dei servizi alla persona, privilegiando altresì i servizi in campo sociale. Tutto ciò inquadrato in un sistema di obiettivi di finanza nazionale e di parametri europei (patto di stabilità).

**3.4.2 – Finalità da conseguire:**

Diversificazione delle fonti di finanziamento attraverso un miglior utilizzo di mezzi propri; razionalizzazione delle spese; valorizzazione del patrimonio immobiliare; adeguamento delle politiche tributarie, salvaguardia, nel campo delle opere pubbliche, di un livello di indebitamento complessivo compatibile con gli equilibri finanziari dell'ente. In questo contesto la tecnica contabile-amministrativa deve diventare lo strumento per migliorare la gestione dei servizi per il soddisfacimento dei bisogni della collettività.

**3.4.3.1 – Investimento anni 2010/2011/2012**

(Vedere allegato alla fine della Sezione 3 "Spesa in c/to capitale suddivisa per programmi")

**3.4.4 – Risorse umane da impiegare: 26 unità****3.4.5 – Risorse strumentali da utilizzare:****3.4.6 – Coerenza con il piano/i regionale/i di settore:**

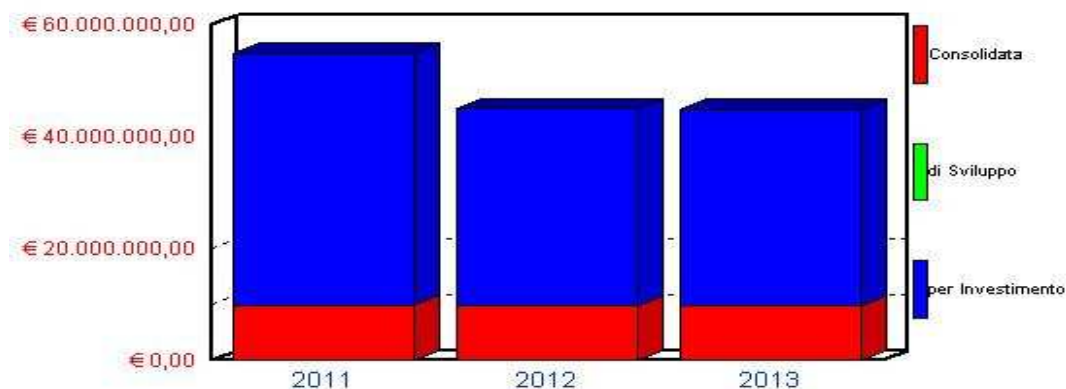
**3.5 - RISORSE CORRENTI ED IN C. CAPITALE PER LA REALIZZAZIONE DEL PROGRAMMA****BILANCIO, TRIBUTI E PATRIMONIO-ENTRATE**

	Anno 2011	Anno 2012	Anno 2013	
<b>ENTRATE SPECIFICHE</b>				
Stato	8.183.565,00	7.373.165,00	7.373.165,00	
Regione	228.200,00	228.200,00	228.200,00	
Provincia	42.000,00	42.000,00	42.000,00	
Unione Europea	0,00	0,00	0,00	
Cassa DD.PP. - Credito sportivo - Istituti	0,00	0,00	0,00	
Altri indebitamenti	9.179.000,00	100.000,00	1.500.000,00	
Altre Entrate	35.712.405,00	35.683.629,00	34.228.629,00	
<b>TOTALE (A)</b>	<b>53.345.170,00</b>	<b>43.426.994,00</b>	<b>43.371.994,00</b>	
<b>PROVENTI DEI SERVIZI</b>				
-----specifico servizio-----	1.556.000,00	1.556.000,00	1.556.000,00	
<b>TOTALE (B)</b>	<b>1.556.000,00</b>	<b>1.556.000,00</b>	<b>1.556.000,00</b>	
<b>QUOTE DI RISORSE GENERALI</b>				
Risorse generali di parte corrente	0,00	0,00	0,00	
<b>TOTALE (C)</b>	<b>0,00</b>	<b>0,00</b>	<b>0,00</b>	
<b>TOTALE GENERALE (A+B+C)</b>	<b>54.901.170,00</b>	<b>44.982.994,00</b>	<b>44.927.994,00</b>	

### 3.6 SPESA PREVISTA PER LA REALIZZAZIONE DEL PROGRAMMA BILANCIO, TRIBUTI E PATRIMONIO

Anno	Spesa Corrente				Spesa per		(a+b+c)	Quota peso del programma su Totale spese finali Tit. I e II
	Consolidata		Di Sviluppo		Investimento			
	Entità (a)	% su tot.	Entità (b)	% su tot.	Entità (c)	% su tot.		
2011	9.762.994,00	17,78 %	0,00	0,00 %	45.138.176,00	82,22 %	<b>54.901.170,00</b>	<b>47,91 %</b>
2012	9.727.994,00	21,63 %	0,00	0,00 %	35.255.000,00	78,37 %	<b>44.982.994,00</b>	<b>45,14 %</b>
2013	9.672.994,00	21,53 %	0,00	0,00 %	35.255.000,00	78,47 %	<b>44.927.994,00</b>	<b>48,02 %</b>

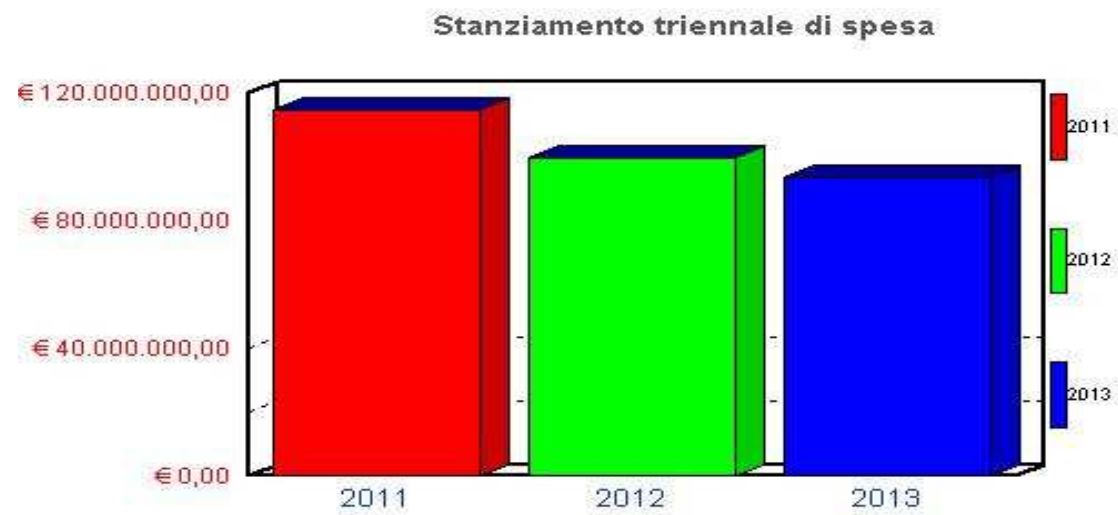
#### BILANCIO, TRIBUTI E PATRIMONIO



**3.9 - RIEPILOGO PROGRAMMI PER FONTI DI FINANZIAMENTO (PARTE 1)**

Denominazione del programma (1)	Previsione pluriennale di spesa			Legge di finanziamento e regolamento UE (estremi)
	Anno di competenza	I° Anno successivo	II° Anno successivo	
01 - Una Citta' Europea Aperta Al Mondo	550.000,00	550.000,00	550.000,00	
02 - Una Citta' Ben Integrata In Un Forte Sistema Regionale	0,00	0,00	0,00	
03 - Una Citta' Decorosa E Attenta Ai Bisogni Reali	3.241.000,00	5.141.000,00	5.141.000,00	
04 - Una Citta' Sicura E Messa In Sicurezza	1.052.041,00	804.800,00	804.800,00	
05 - Un Comune Efficace E A Portata Di Mano	18.691.980,00	18.461.980,00	18.461.980,00	
06 - Una Nuova Stagione Di Pianificazione Territoriale E Urbanistica	9.573.289,00	6.334.300,00	754.300,00	
07 - Sviluppo Economico: Un Patto Per Salvaguardare La Coesione Sociale E Far Crescere Il Sistema Imprenditoriale	104.000,00	104.000,00	104.000,00	
08 - Una Grande Risorsa Turistica: La Nostra Citta'	1.792.350,00	1.530.350,00	1.530.350,00	
09 - La Persona Al Centro: Un Governo Efficace Per Un Welfare Di Comunita'	9.328.295,00	6.968.295,00	6.968.295,00	
10 - Energia E Ambiente	15.350.000,00	14.765.000,00	14.315.000,00	
11 - Bilancio, Tributi E Patrimonio	54.901.170,00	44.982.994,00	44.927.994,00	
<b>TOTALI</b>	<b>114.584.125,00</b>	<b>99.642.719,00</b>	<b>93.557.719,00</b>	

(1): il nr. Del programma deve essere quello indicato al punto 3.4



### 3.9 - Riepilogo programmi per fonti di finanziamento (parte 2)

Programma (1)	Quote di risorse generali	Stato	Regione	Provincia	UE	Cassa DD.PP. + CR.SP. + Ist. Prev.	Altri indebitamenti (2)	Altre entrate	Proventi dei servizi
01	1.621.500,00	0,00	0,00	6.000,00	0,00	0,00	0,00	22.500,00	0,00
02	0,00	0,00	0,00	0,00	0,00	0,00	0,00	0,00	0,00
03	13.523.000,00	0,00	0,00	0,00	0,00	0,00	0,00	0,00	0,00
04	-9.824.359,00	0,00	0,00	0,00	0,00	0,00	0,00	126.000,00	12.360.000,00
05	55.447.340,00	0,00	0,00	0,00	0,00	0,00	0,00	120.000,00	48.600,00
06	4.401.889,00	0,00	0,00	0,00	0,00	0,00	0,00	11.900.000,00	360.000,00
07	312.000,00	0,00	0,00	0,00	0,00	0,00	0,00	0,00	0,00
08	4.262.650,00	0,00	12.000,00	451.500,00	0,00	0,00	0,00	123.600,00	3.300,00
09	5.674.241,00	478.977,00	3.840.972,00	974.325,00	86.700,00	0,00	0,00	76.320,00	12.133.350,00
10	43.206.000,00	0,00	150.000,00	0,00	0,00	0,00	0,00	1.074.000,00	0,00
11	0,00	22.929.895,00	684.600,00	126.000,00	0,00	0,00	10.779.000,00	105.624.663,00	4.668.000,00
<b>TOTALI</b>	<b>118.624.261,00</b>	<b>23.408.872,00</b>	<b>4.687.572,00</b>	<b>1.557.825,00</b>	<b>86.700,00</b>	<b>0,00</b>	<b>10.779.000,00</b>	<b>119.067.083,00</b>	<b>29.573.250,00</b>

(1): il nr. del programma deve essere quello indicato al punto 3.4

(2): prestiti da istituti privati, credito ordinario, prestiti obbligazionari e simili

CODICE E NUMERO	INTERVENTO	IMPEGNI ULTIMO ESERCIZIO CHIUSO	PREVISIONI DEFINITIVE ESERCIZIO IN CORSO	IMPORTI DI PREVISIONE			ANNOTAZIONI	
	DENOMINAZIONE			2011	2012	2013		
	DISAVANZO DI AMMINISTRAZIONE	0,00	0,00		0,00	0,00	0,00	
	<b>Titolo 2</b> <b>SPESE IN CONTO CAPITALE</b>							
	Funzione 01 FUNZIONI GENERALI DI AMMINISTRAZIONE, DIGESTIONE E DI CONTROLLO							
	Servizio 01 02 SEGRETERIA GENERALE, PERSONALE E ORGANI-ZAZIONE							
2010207	Intervento 07 TRASFERIMENTI DI CAPITALE	0,00	0,00	CO SV T	0,00 0,00 0,00	0,00 0,00 0,00	0,00 0,00 0,00	
	<b>TOTALE Servizio 01 02</b>	0,00	0,00	CO SV T	0,00 0,00 0,00	0,00 0,00 0,00	0,00 0,00 0,00	
	Servizio 01 03 GESTIONE ECONOMICA, FINANZIARIA, PRO- GRAMMAZIONE, PROVVEDITORATO E CONTROLLO DI GESTIONE							
2010310	Intervento 10 CONCESSIONI DI CREDITI E ANTICIPAZIONI							
2010310	Voce 20000.00.01 VERSAMENTI A CONTI BANCARI DI DEPOSITO *VEDI ENTRATA 4550.00.01* Class: 11.0 .0 BILANCIO, TRIBUTI E PATRIMONIO	33.998.238,02	35.000.000,00	CO SV T	25.000.000,00 0,00 25.000.000,00	25.000.000,00 0,00 25.000.000,00	25.000.000,00 0,00 25.000.000,00	

CODICE E NUMERO	INTERVENTO	IMPEGNI ULTIMO ESERCIZIO CHIUSO	PREVISIONI DEFINITIVE ESERCIZIO IN CORSO		IMPORTI DI PREVISIONE			ANNOTAZIONI
	DENOMINAZIONE				2011	2012	2013	
2010310	Voce <b>20000.00.02</b> CONCESSIONE DI CREDITI AD AZIENDE DI PUBBLICI SERVIZI *VEDI VOCE ENTR. 4550.00.02* <b>Class:</b> 11.0 .0 BILANCIO, TRIBUTI E PATRIMONIO	7.650.000,00	9.000.000,00	CO SV T	6.000.000,00 0,00 6.000.000,00	6.000.000,00 0,00 6.000.000,00	6.000.000,00 0,00 6.000.000,00	
2010310	Voce <b>20000.00.03</b> CONCESSIONE DI CREDITI AD IMPRESE PRIVATE *VEDI VOCE ENTR. 4550.00.03* <b>Class:</b> 11.0 .0 BILANCIO, TRIBUTI E PATRIMONIO	5.000.000,00	1.000.000,00	CO SV T	4.000.000,00 0,00 4.000.000,00	4.000.000,00 0,00 4.000.000,00	4.000.000,00 0,00 4.000.000,00	
	<b>TOTALE INTERVENTO 10</b>	46.648.238,02	45.000.000,00	CO SV T	35.000.000,00 0,00 35.000.000,00	35.000.000,00 0,00 35.000.000,00	35.000.000,00 0,00 35.000.000,00	
	<b>TOTALE Servizio 01 03</b>	46.648.238,02	45.000.000,00	CO SV T	35.000.000,00 0,00 35.000.000,00	35.000.000,00 0,00 35.000.000,00	35.000.000,00 0,00 35.000.000,00	
	Servizio <b>01 05</b> <b>GESTIONE DEI BENI DEMANIALI E PATRIMONIALI</b>							
2010501	Intervento 01 ACQUISIZIONE DI BENI IMMOBILI							
2010501	Voce <b>10100.00.00</b> ACQUISIZIONE DI AREE DIVERSE PER REALIZ- ZAZIONE DI OPERE PUBBLICHE <b>Class:</b> 06.0 .0 UNA NUOVA STAGIONE DI PIANIFICAZIONE	0,00	30.000,00	CO SV T	0,00 0,00 0,00	0,00 0,00 0,00	0,00 0,00 0,00	
2010501	Voce <b>10100.00.01</b> ACQUISIZIONE DI AREE DIVERSE PER REALIZ- ZAZIONE DI OPERE PUBBLICHE <b>Class:</b> 06.0 .0 UNA NUOVA STAGIONE DI PIANIFICAZIONE	27.000,00	1.000.000,00	CO SV T	1.500.000,00 0,00 1.500.000,00	200.000,00 0,00 200.000,00	100.000,00 0,00 100.000,00	
2010501	Voce <b>10100.00.02</b> ACQUISIZIONE DI AREE DIVERSE PER REALIZZAZIONE DI OPERE PUBBLICHE	0,00	605.000,00	CO SV T	605.000,00 0,00 605.000,00	0,00 0,00 0,00	0,00 0,00 0,00	



CODICE E NUMERO	INTERVENTO	IMPEGNI ULTIMO ESERCIZIO CHIUSO	PREVISIONI DEFINITIVE ESERCIZIO IN CORSO		IMPORTI DI PREVISIONE			ANNOTAZIONI
	DENOMINAZIONE				2011	2012	2013	
	<b>Class:</b> 09.0 .0 LA PERSONA AL CENTRO: UN GOVERNO							
2010501	Voce <b>10100.00.03</b> ACQUISIZIONE DI AREE DIVERSE PER REALIZZAZIONE DI OPERE PUBBLICHE <b>Class:</b> 11.0 .0 BILANCIO, TRIBUTI E PATRIMONIO	0,00	360.000,00	CO SV T	574.176,00 0,00 574.176,00	0,00 0,00 0,00	0,00 0,00 0,00	
2010501	Voce <b>10100.00.05</b> ACQUISIZIONE DI AREE DIVERSE PER REALIZZAZIONE DI OPERE PUBBLICHE <b>Class:</b> 11.0 .0 BILANCIO, TRIBUTI E PATRIMONIO	525.000,00	0,00	CO SV T	0,00 0,00 0,00	0,00 0,00 0,00	0,00 0,00 0,00	
2010501	Voce <b>10110.00.01</b> COSTRUZIONE, AMPLIAMENTO E ACQUISTO DI BENI IMMOBILI E RELATIVI IMPIANTI <b>Class:</b> 06.0 .0 UNA NUOVA STAGIONE DI PIANIFICAZIONE	700,00	20.000,00	CO SV T	830.000,00 0,00 830.000,00	815.000,00 0,00 815.000,00	35.000,00 0,00 35.000,00	
2010501	Voce <b>10110.00.02</b> COSTRUZIONE, AMPLIAMENTO E ACQUISTO DI BENI IMMOBILI E RELATIVI IMPIANTI <b>Class:</b> 10.0 .0 ENERGIA E AMBIENTE	0,00	50.000,00	CO SV T	50.000,00 0,00 50.000,00	50.000,00 0,00 50.000,00	50.000,00 0,00 50.000,00	
2010501	Voce <b>10110.00.03</b> COSTRUZIONE, AMPLIAMENTO E ACQUISTO DI BENI IMMOBILI E RELATIVI IMPIANTI <b>Class:</b> 05.0 .0 UN COMUNE EFFICACE E A PORTATA DI	0,00	110.000,00	CO SV T	150.000,00 0,00 150.000,00	100.000,00 0,00 100.000,00	100.000,00 0,00 100.000,00	
2010501	Voce <b>10110.00.04</b> COSTRUZIONE, AMPLIAMENTO E ACQUISTO DI BENI IMMOBILI E RELATIVI IMPIANTI <b>Class:</b> 03.0 .0 UNA CITTA' DECOROSA E ATTENTA AI	450.000,00	900.000,00	CO SV T	0,00 0,00 0,00	250.000,00 0,00 250.000,00	250.000,00 0,00 250.000,00	
2010501	Voce <b>10110.00.13</b> COSTRUZIONE, AMPLIAMENTO E ACQUISTO DI BENI IMMOBILI E RELATIVI IMPIANTI -SETTORE POLITICHE SOCIALI <b>Class:</b> 09.0 .0 LA PERSONA AL CENTRO: UN GOVERNO	0,00	50.000,00	CO SV T	1.600.000,00 0,00 1.600.000,00	0,00 0,00 0,00	0,00 0,00 0,00	
2010501	Voce <b>10110.00.14</b> COSTRUZIONE, AMPLIAMENTO E ACQUISTO DI BENI IMMOBILI E RELATIVI IMPIANTI -SETTORE CULTURA <b>Class:</b> 08.0 .0 UNA GRANDE RISORSA TURISTICA: LA	0,00	10.000,00	CO SV T	0,00 0,00 0,00	0,00 0,00 0,00	0,00 0,00 0,00	

CODICE E NUMERO	INTERVENTO	IMPEGNI ULTIMO ESERCIZIO CHIUSO	PREVISIONI DEFINITIVE ESERCIZIO IN CORSO		IMPORTI DI PREVISIONE			ANNOTAZIONI
	DENOMINAZIONE				2011	2012	2013	
2010501	Voce 10110.00.16 COSTRUZIONE, AMPLIAMENTO E ACQUISTO DI BENI IMMOBILI E RELATIVI IMPIANTI -SETTORE BIBLIOTECA Class: 08.0 .0 UNA GRANDE RISORSA TURISTICA: LA	0,00	4.000,00	CO SV T	0,00 0,00 0,00	0,00 0,00 0,00	0,00 0,00 0,00	
2010501	Voce 10150.00.01 INTERVENTI SU OPERE PUBBLICHE- -ACCANTONAMENTO ART.12 D.P.R. 554/99 Class: 06.0 .0 UNA NUOVA STAGIONE DI PIANIFICAZIONE	0,00	200.000,00	CO SV T	200.000,00 0,00 200.000,00	200.000,00 0,00 200.000,00	50.000,00 0,00 50.000,00	
	<b>TOTALE INTERVENTO 01</b>	<b>1.002.700,00</b>	<b>3.339.000,00</b>	CO SV T	<b>5.509.176,00</b> 0,00 <b>5.509.176,00</b>	<b>1.615.000,00</b> 0,00 <b>1.615.000,00</b>	<b>585.000,00</b> 0,00 <b>585.000,00</b>	
2010505	Intervento 05 ACQUISIZIONE DI BENI MOBILI, MACCHINE EDATTREZZATURE TECNICO-SCIENTIFICHE							
2010505	Voce 10120.00.01 ACQUISTO DI BENI DUREVOLI PER SERVIZI COMUNALI Class: 06.0 .0 UNA NUOVA STAGIONE DI PIANIFICAZIONE	2.800,00	10.000,00	CO SV T	5.000,00 0,00 5.000,00	5.000,00 0,00 5.000,00	5.000,00 0,00 5.000,00	
2010505	Voce 10120.00.02 ACQUISTO DI BENI DUREVOLI PER SERVIZI COMUNALI Class: 08.0 .0 UNA GRANDE RISORSA TURISTICA: LA	0,00	31.000,00	CO SV T	142.000,00 0,00 142.000,00	30.000,00 0,00 30.000,00	30.000,00 0,00 30.000,00	
2010505	Voce 10120.00.05 ACQUISTO DI BENI DUREVOLI PER SERVIZI COMUNALI Class: 08.0 .0 UNA GRANDE RISORSA TURISTICA: LA	0,00	10.000,00	CO SV T	0,00 0,00 0,00	0,00 0,00 0,00	0,00 0,00 0,00	
2010505	Voce 10120.00.06 ACQUISTO DI BENI DUREVOLI PER CONTENITORI CULTURALI Class: 08.0 .0 UNA GRANDE RISORSA TURISTICA: LA	0,00	10.000,00	CO SV T	0,00 0,00 0,00	0,00 0,00 0,00	0,00 0,00 0,00	
2010505	Voce 10120.00.07 ACQUISTO DI BENI DUREVOLI PER SERVIZI COMUNALI	0,00	15.000,00	CO SV T	0,00 0,00 0,00	0,00 0,00 0,00	0,00 0,00 0,00	

CODICE E NUMERO	INTERVENTO	IMPEGNI ULTIMO ESERCIZIO CHIUSO	PREVISIONI DEFINITIVE ESERCIZIO IN CORSO		IMPORTI DI PREVISIONE			ANNOTAZIONI
	DENOMINAZIONE				2011	2012	2013	
	<b>Class:</b> 08.0 .0 UNA GRANDE RISORSA TURISTICA: LA							
2010505	Voce <b>10120.00.10</b> ACQUISTO DI BENI DUREVOLI PER SERVIZI COMUNALI	0,00	0,00	CO SV T	5.000,00 0,00 5.000,00	5.000,00 0,00 5.000,00	5.000,00 0,00 5.000,00	
	<b>Class:</b> 03.0 .0 UNA CITTA' DECOROSA E ATTENTA AI							
2010505	Voce <b>10120.00.11</b> ACQUISTO DI BENI DUREVOLI PER SERVIZI COMUNALI	10.000,00	20.000,00	CO SV T	25.000,00 0,00 25.000,00	10.000,00 0,00 10.000,00	10.000,00 0,00 10.000,00	
	<b>Class:</b> 05.0 .0 UN COMUNE EFFICACE E A PORTATA DI							
2010505	Voce <b>10120.00.14</b> ACQUISTO DI BENI DUREVOLI PER SERVIZI COMUNALI	0,00	10.000,00	CO SV T	10.000,00 0,00 10.000,00	5.000,00 0,00 5.000,00	5.000,00 0,00 5.000,00	
	<b>Class:</b> 09.0 .0 LA PERSONA AL CENTRO: UN GOVERNO							
2010505	Voce <b>10120.00.15</b> ACQUISTO DI BENI DUREVOLI PER SERVIZI O RISORSE ECONOMICHE/TRIBUTI	0,00	6.000,00	CO SV T	0,00 0,00 0,00	0,00 0,00 0,00	0,00 0,00 0,00	
	<b>Class:</b> 05.0 .0 UN COMUNE EFFICACE E A PORTATA DI							
2010505	Voce <b>10120.00.16</b> ACQUISTO DI BENI DUREVOLI PER SETTORE AFFARI GENERALI-UFF. LEGALE-SERV. DEMOGRAFICI/URP	0,00	9.000,00	CO SV T	0,00 0,00 0,00	0,00 0,00 0,00	0,00 0,00 0,00	
	<b>Class:</b> 02.0 .0 UNA CITTA' BEN INTEGRATA IN UN FORTE							
2010505	Voce <b>10120.00.17</b> ACQUISTO DI BENI DUREVOLI PER SERVIZI COMUNALI	0,00	10.000,00	CO SV T	0,00 0,00 0,00	0,00 0,00 0,00	0,00 0,00 0,00	
	<b>Class:</b> 05.0 .0 UN COMUNE EFFICACE E A PORTATA DI							
2010505	Voce <b>10120.00.18</b> ACQUISTO DI BENI DUREVOLI PER MUSEO COM.LE *VEDI VOCE ENTR. 4416.00.01*	16.000,00	0,00	CO SV T	0,00 0,00 0,00	0,00 0,00 0,00	0,00 0,00 0,00	
	<b>Class:</b> 08.0 .0 UNA GRANDE RISORSA TURISTICA: LA							
2010505	Voce <b>10120.00.19</b> ACQUISTO DI BENI DUREVOLI PER SERVIZI COMUNALI	1.000,00	145.700,00	CO SV T	140.000,00 0,00 140.000,00	5.000,00 0,00 5.000,00	5.000,00 0,00 5.000,00	
	<b>Class:</b> 10.0 .0 ENERGIA E AMBIENTE							

CODICE E NUMERO	INTERVENTO	IMPEGNI ULTIMO ESERCIZIO CHIUSO	PREVISIONI DEFINITIVE ESERCIZIO IN CORSO		IMPORTI DI PREVISIONE			ANNOTAZIONI
	DENOMINAZIONE				2011	2012	2013	
2010505	Voce <b>10120.00.20</b> ACQUISTO DI BENI DUREVOLI PER SERVIZI COMUNALI <b>Class:</b> 06.0 .0 UNA NUOVA STAGIONE DI PIANIFICAZIONE	5.000,00	10.000,00	CO SV T	0,00 0,00 0,00	0,00 0,00 0,00	0,00 0,00 0,00	
2010505	Voce <b>10120.00.21</b> ACQUISTO DI BENI DUREVOLI PER SERVIZI COMUNALI <b>Class:</b> 08.0 .0 UNA GRANDE RISORSA TURISTICA: LA	0,00	15.000,00	CO SV T	0,00 0,00 0,00	0,00 0,00 0,00	0,00 0,00 0,00	
2010505	Voce <b>10120.00.23</b> ACQUISTO DI BENI DUREVOLI PER SERVIZI COMUNALI <b>Class:</b> 05.0 .0 UN COMUNE EFFICACE E A PORTATA DI	0,00	10.000,00	CO SV T	15.000,00 0,00 15.000,00	10.000,00 0,00 10.000,00	10.000,00 0,00 10.000,00	
2010505	Voce <b>10120.00.24</b> ACQUISTO DI BENI DUREVOLI PER SERVIZI COMUNALI <b>Class:</b> 01.0 .0 UNA CITTA' EUROPEA APERTA A L MONDO	10.000,00	0,00	CO SV T	0,00 0,00 0,00	0,00 0,00 0,00	0,00 0,00 0,00	
2010505	Voce <b>10120.00.26</b> ACQUISTO DI BENI DUREVOLI PER SERVIZI COMUNALI <b>Class:</b> 05.0 .0 UN COMUNE EFFICACE E A PORTATA DI	0,00	10.000,00	CO SV T	0,00 0,00 0,00	0,00 0,00 0,00	0,00 0,00 0,00	
2010505	Voce <b>10120.00.27</b> ACQUISTO DI BENI DUREVOLI PER SERVIZI COMUNALI <b>Class:</b> 05.0 .0 UN COMUNE EFFICACE E A PORTATA DI	0,00	15.000,00	CO SV T	5.000,00 0,00 5.000,00	5.000,00 0,00 5.000,00	5.000,00 0,00 5.000,00	
2010505	Voce <b>10120.00.28</b> ACQUISTO DI BENI DUREVOLI PER SERVIZI COMUNALI <b>Class:</b> 11.0 .0 BILANCIO, TRIBUTI E PATRIMONIO	0,00	10.000,00	CO SV T	5.000,00 0,00 5.000,00	5.000,00 0,00 5.000,00	5.000,00 0,00 5.000,00	
2010505	Voce <b>10120.00.29</b> ACQUISTO DI BENI DUREVOLI PER SERVIZI COMUNALI <b>Class:</b> 06.0 .0 UNA NUOVA STAGIONE DI PIANIFICAZIONE	0,00	0,00	CO SV T	10.000,00 0,00 10.000,00	5.000,00 0,00 5.000,00	5.000,00 0,00 5.000,00	
2010505	Voce <b>10120.00.31</b> ACQUISTO DI BENI DUREVOLI PER SERVIZI COMUNALI	10.000,00	30.000,00	CO SV T	0,00 0,00 0,00	0,00 0,00 0,00	0,00 0,00 0,00	

CODICE E NUMERO	INTERVENTO	IMPEGNI ULTIMO ESERCIZIO CHIUSO	PREVISIONI DEFINITIVE ESERCIZIO IN CORSO		IMPORTI DI PREVISIONE			ANNOTAZIONI
	DENOMINAZIONE				2011	2012	2013	
2010505	<b>Class:</b> 08.0 .0 UNA GRANDE RISORSA TURISTICA: LA Voce <b>10120.00.33</b> ACQUISTO DI BENI DUREVOLI PER SERVIZI COMUNALI <b>Class:</b> 11.0 .0 BILANCIO, TRIBUTI E PATRIMONIO	10.000,00	800,00	CO SV T	0,00 0,00 0,00	0,00 0,00 0,00	0,00 0,00 0,00	
2010505	Voce <b>10120.00.34</b> ACQUISTO DI BENI DUREVOLI PER IL SERVIZIO SVILUPPO ECONOMICO*VEDI ENTR. CONTRIB. PROV.LE 4421.00.01* <b>Class:</b> 07.0 .0 SVILUPPO ECONOMICO: UN PATTO PER	0,00	12.000,00	CO SV T	0,00 0,00 0,00	0,00 0,00 0,00	0,00 0,00 0,00	
2010505	Voce <b>10130.00.02</b> ACQUISTO ATTREZZATURE E SISTEMI INFORMAT ICI <b>Class:</b> 05.0 .0 UN COMUNE EFFICACE E A PORTATA DI	0,00	130.000,00	CO SV T	155.000,00 0,00 155.000,00	105.000,00 0,00 105.000,00	105.000,00 0,00 105.000,00	
	<b>TOTALE INTERVENTO 05</b>	64.800,00	519.500,00	CO SV T	517.000,00 0,00 517.000,00	190.000,00 0,00 190.000,00	190.000,00 0,00 190.000,00	
2010506	Intervento <b>06</b> INCARICHI PROFESSIONALI ESTERNI							
2010506	Voce <b>70210.00.01</b> SPESE PER PROGETTAZIONE-ART.18,L.109/94 <b>Class:</b> 11.0 .0 BILANCIO, TRIBUTI E PATRIMONIO	38.760,00	0,00	CO SV T	0,00 0,00 0,00	0,00 0,00 0,00	0,00 0,00 0,00	
2010506	Voce <b>70210.00.02</b> SPESE PER PROGETTAZIONE-ART.18,L.109/94- <b>Class:</b> 11.0 .0 BILANCIO, TRIBUTI E PATRIMONIO	0,00	25.000,00	CO SV T	25.000,00 0,00 25.000,00	0,00 0,00 0,00	0,00 0,00 0,00	
2010506	Voce <b>70210.00.03</b> SPESE PER PROGETTAZIONE-ART.18,L.109/94 <b>Class:</b> 06.0 .0 UNA NUOVA STAGIONE DI PIANIFICAZIONE	0,00	211.253,00	CO SV T	125.000,00 0,00 125.000,00	25.000,00 0,00 25.000,00	25.000,00 0,00 25.000,00	

CODICE E NUMERO	INTERVENTO	IMPEGNI ULTIMO ESERCIZIO CHIUSO	PREVISIONI DEFINITIVE ESERCIZIO IN CORSO		IMPORTI DI PREVISIONE			ANNOTAZIONI
	DENOMINAZIONE				2011	2012	2013	
2010506	Voce 70210.00.04 SPESE PER PRATICHE CONDONI EDILIZI  Class: 06.0 .0 UNA NUOVA STAGIONE DI PIANIFICAZIONE	43.161,72	50.000,00	CO SV T	50.000,00 0,00 50.000,00	0,00 0,00 0,00	0,00 0,00 0,00	
	TOTALE INTERVENTO 06	81.921,72	286.253,00	CO SV T	200.000,00 0,00 200.000,00	25.000,00 0,00 25.000,00	25.000,00 0,00 25.000,00	
2010508	Intervento 08 PARTECIPAZIONI AZIONARIE	0,00	0,00	CO SV T	0,00 0,00 0,00	0,00 0,00 0,00	0,00 0,00 0,00	
	TOTALE Servizio 01 05	1.149.421,72	4.144.753,00	CO SV T	6.226.176,00 0,00 6.226.176,00	1.830.000,00 0,00 1.830.000,00	800.000,00 0,00 800.000,00	
	Servizio 01 08 ALTRI SERVIZI GENERALI							
2010807	Intervento 07 TRASFERIMENTI DI CAPITALE	0,00	0,00	CO SV T	0,00 0,00 0,00	0,00 0,00 0,00	0,00 0,00 0,00	
	TOTALE Servizio 01 08	0,00	0,00	CO SV T	0,00 0,00 0,00	0,00 0,00 0,00	0,00 0,00 0,00	
	TOTALE Funzione 01	47.797.659,74	49.144.753,00	CO SV T	41.226.176,00 0,00 41.226.176,00	36.830.000,00 0,00 36.830.000,00	35.800.000,00 0,00 35.800.000,00	
	Funzione 03 FUNZIONI DI POLIZIA LOCALE							
	Servizio 03 01 POLIZIA MUNICIPALE							

CODICE E NUMERO	INTERVENTO	IMPEGNI ULTIMO ESERCIZIO CHIUSO	PREVISIONI DEFINITIVE ESERCIZIO IN CORSO		IMPORTI DI PREVISIONE			ANNOTAZIONI
	DENOMINAZIONE				2011	2012	2013	
2030105	Intervento 05 ACQUISIZIONE DI BENI MOBILI, MACCHINE EDATTREZZATURE TECNICO-SCIENTIFICHE							
2030105	Voce 30100.00.01 SPESE PER ACQUISTO DI MEZZI E APPARECCHIATURE TECNICHE PER I SERVIZI DI POLIZIA URBANA Class: 04.0 .0 UNA CITTA' SICURA E MESSA IN	57.850,00	75.000,00	CO SV T	200.000,00 0,00 200.000,00	50.000,00 0,00 50.000,00	50.000,00 0,00 50.000,00	
2030105	Voce 30100.00.02 SPESE PER ACQUISTO DI MEZZI E APPARECCHIATURE TECNICHE PER I SERVIZI DI POLIZIA URBANA *VEDI CONTR.REG.LE IN PARTE 4170.00.01* Class: 04.0 .0 UNA CITTA' SICURA E MESSA IN	0,00	301.600,00	CO SV T	0,00 0,00 0,00	0,00 0,00 0,00	0,00 0,00 0,00	
	TOTALE INTERVENTO 05	57.850,00	376.600,00	CO SV T	200.000,00 0,00 200.000,00	50.000,00 0,00 50.000,00	50.000,00 0,00 50.000,00	
	TOTALE Servizio 03 01	57.850,00	376.600,00	CO SV T	200.000,00 0,00 200.000,00	50.000,00 0,00 50.000,00	50.000,00 0,00 50.000,00	
	TOTALE Funzione 03	57.850,00	376.600,00	CO SV T	200.000,00 0,00 200.000,00	50.000,00 0,00 50.000,00	50.000,00 0,00 50.000,00	
	Funzione 04 FUNZIONI DI ISTRUZIONE PUBBLICA							
2040101	Intervento 01 ACQUISIZIONE DI BENI IMMOBILI	0,00	0,00	CO SV T	0,00 0,00 0,00	0,00 0,00 0,00	0,00 0,00 0,00	
	TOTALE Servizio 04 01	0,00	0,00	CO SV T	0,00 0,00 0,00	0,00 0,00 0,00	0,00 0,00 0,00	

CODICE E NUMERO	INTERVENTO	IMPEGNI ULTIMO ESERCIZIO CHIUSO	PREVISIONI DEFINITIVE ESERCIZIO IN CORSO		IMPORTI DI PREVISIONE			ANNOTAZIONI
	DENOMINAZIONE				2011	2012	2013	
	Servizio 04 02 ISTRUZIONE ELEMENTARE							
2040201	Intervento 01 ACQUISIZIONE DI BENI IMMOBILI	0,00	0,00	CO SV T	0,00 0,00 0,00	0,00 0,00 0,00	0,00 0,00 0,00	
2040203	Intervento 03 ACQUISTO DI BENI SPECIFICI PER REALIZ- ZAZIONE IN ECONOMIA	0,00	0,00	CO SV T	0,00 0,00 0,00	0,00 0,00 0,00	0,00 0,00 0,00	
	<b>TOTALE Servizio 04 02</b>	0,00	0,00	CO SV T	0,00 0,00 0,00	0,00 0,00 0,00	0,00 0,00 0,00	
	Servizio 04 03 ISTRUZIONE MEDIA							
2040301	Intervento 01 ACQUISIZIONE DI BENI IMMOBILI							
2040301	Voce 40215.00.01 COSTRUZIONE SCUOLA MEDIA NELL'AREA EX FORNACE *VEDI CONTR.REG.LE IN PARTE 4210.00.01* Class: 06.0 .0 UNA NUOVA STAGIONE DI PIANIFICAZIONE	9.777.000,00	4.023.000,00	CO SV T	0,00 0,00 0,00	0,00 0,00 0,00	0,00 0,00 0,00	
	<b>TOTALE Servizio 04 03</b>	9.777.000,00	4.023.000,00	CO SV T	0,00 0,00 0,00	0,00 0,00 0,00	0,00 0,00 0,00	
	Servizio 04 05 ASSISTENZA SCOLASTICA, TRASPORTO, REFE- ZIONE E ALTRI SERVIZI							



CODICE E NUMERO	INTERVENTO	IMPEGNI ULTIMO ESERCIZIO CHIUSO	PREVISIONI DEFINITIVE ESERCIZIO IN CORSO		IMPORTI DI PREVISIONE			ANNOTAZIONI
	DENOMINAZIONE				2011	2012	2013	
2040501	Intervento 01 ACQUISIZIONE DI BENI IMMOBILI							
2040501	Voce 40250.00.01 INTERVENTI DI ADEGUAMENTI NORMATIVI E RIQUALIFICAZIONE DI EDIFICI SCOLASTICI Class: 03.0 .0 UNA CITTA' DECOROSA E ATTENTA AI	450.000,00	900.000,00	CO SV T	0,00 0,00 0,00	250.000,00 0,00 250.000,00	250.000,00 0,00 250.000,00	
2040501	Voce 40250.00.02 INTERVENTI DI ADEGUAMENTI NORMATIVI E RIQUALIFICAZIONE DI EDIFICI SCOLASTICI Class: 06.0 .0 UNA NUOVA STAGIONE DI PIANIFICAZIONE	0,00	80.000,00	CO SV T	80.000,00 0,00 80.000,00	0,00 0,00 0,00	0,00 0,00 0,00	
2040501	Voce 40250.00.03 INTERVENTI DI ADEGUAMENTI NORMATIVI E RIQUALIFICAZIONE DI EDIFICI SCOLASTICI Class: 09.0 .0 LA PERSONA AL CENTRO: UN GOVERNO	3.060,00	12.668,00	CO SV T	0,00 0,00 0,00	0,00 0,00 0,00	0,00 0,00 0,00	
2040501	Voce 40250.00.04 INTERV. ADEGUAMENTI NORMATIVI E RIQUALIF. EDIFICI SCOLASTICI - INSTALLAZIONE PANNELLI FOTOVOLTAICI SC.ELEMENTARE VIA BERGAMO Class: 10.0 .0 ENERGIA E AMBIENTE	30.000,00	0,00	CO SV T	0,00 0,00 0,00	0,00 0,00 0,00	0,00 0,00 0,00	
	<b>TOTALE INTERVENTO 01</b>	483.060,00	992.668,00	CO SV T	80.000,00 0,00 80.000,00	250.000,00 0,00 250.000,00	250.000,00 0,00 250.000,00	
2040505	Intervento 05 ACQUISIZIONE DI BENI MOBILI, MACCHINE EDATTREZZATURE TECNICO-SCIENTIFICHE							
2040505	Voce 40260.00.01 ACQUISTO DI ARREDI ED ATTREZZATURE PER DIVERSE SCUOLE Class: 09.0 .0 LA PERSONA AL CENTRO: UN GOVERNO	0,00	0,00	CO SV T	40.000,00 0,00 40.000,00	40.000,00 0,00 40.000,00	40.000,00 0,00 40.000,00	
2040505	Voce 40260.00.06 ACQUISTO DI ARREDI ED ATTREZZATURE PER DIVERSE SCUOLE *FINANZ. ANCHE CON CONTR. PROV.LE 2331.00.01*	33.232,00	47.600,00	CO SV T	0,00 0,00 0,00	0,00 0,00 0,00	0,00 0,00 0,00	

CODICE E NUMERO	INTERVENTO	IMPEGNI ULTIMO ESERCIZIO CHIUSO	PREVISIONI DEFINITIVE ESERCIZIO IN CORSO	IMPORTI DI PREVISIONE			ANNOTAZIONI
	DENOMINAZIONE			2011	2012	2013	
	<b>Class:</b> 09.0 .0 LA PERSONA AL CENTRO: UN GOVERNO						
	<b>TOTALE INTERVENTO 05</b>	33.232,00	47.600,00	<b>CO</b> <b>SV</b> <b>T</b>	40.000,00 0,00 40.000,00	40.000,00 0,00 40.000,00	40.000,00 0,00 40.000,00
	<b>TOTALE Servizio 04 05</b>	516.292,00	1.040.268,00	<b>CO</b> <b>SV</b> <b>T</b>	120.000,00 0,00 120.000,00	290.000,00 0,00 290.000,00	290.000,00 0,00 290.000,00
	<b>TOTALE Funzione 04</b>	10.293.292,00	5.063.268,00	<b>CO</b> <b>SV</b> <b>T</b>	120.000,00 0,00 120.000,00	290.000,00 0,00 290.000,00	290.000,00 0,00 290.000,00
	Funzione 05 FUNZIONI RELATIVE ALLA CULTURA ED AI BENI CULTURALI						
	Servizio 05 01 BIBLIOTECHE, MUSEI E PINACOTECHHE						
2050105	Intervento 05 ACQUISIZIONE DI BENI MOBILI, MACCHINE EDATTREZZATURE TECNICO-SCIENTIFICHE						
2050105	Voce 40235.00.01 ACQUISTO ATTREZZATURE PER LA BIBLIOTECA *VEDI CAP.ENTR.4409.00.01* <b>Class:</b> 08.0 .0 UNA GRANDE RISORSA TURISTICA: LA	11.000,00	10.000,00	<b>CO</b> <b>SV</b> <b>T</b>	0,00 0,00 0,00	0,00 0,00 0,00	0,00 0,00 0,00
2050105	Voce 40239.00.01 ARREDI PER VILLA FRANCESCHI *ENTR.CONT.PROV.4516.00.01* <b>Class:</b> 08.0 .0 UNA GRANDE RISORSA TURISTICA: LA	0,00	8.000,00	<b>CO</b> <b>SV</b> <b>T</b>	0,00 0,00 0,00	0,00 0,00 0,00	0,00 0,00 0,00

CODICE E NUMERO	INTERVENTO	IMPEGNI ULTIMO ESERCIZIO CHIUSO	PREVISIONI DEFINITIVE ESERCIZIO IN CORSO		IMPORTI DI PREVISIONE			ANNOTAZIONI
	DENOMINAZIONE				2011	2012	2013	
	TOTALE INTERVENTO 05	11.000,00	18.000,00	CO SV T	0,00 0,00 0,00	0,00 0,00 0,00	0,00 0,00 0,00	
	TOTALE Servizio 05 01	11.000,00	18.000,00	CO SV T	0,00 0,00 0,00	0,00 0,00 0,00	0,00 0,00 0,00	
	Servizio 05 02 TEATRI, ATTIVITA' CULTURALI E SERVIZI DIVERSI NEL SETTORE CULTURALE							
2050201	Intervento 01 ACQUISIZIONE DI BENI IMMOBILI							
2050201	Voce 50000.00.01 COSTRUZIONE, AMPLIAMENTO E ACQUISIZIONE BENI IMMOBILI CULTURALI Class: 06.0 .0 UNA NUOVA STAGIONE DI PIANIFICAZIONE	0,00	0,00	CO SV T	348.989,00 0,00 348.989,00	0,00 0,00 0,00	0,00 0,00 0,00	
2050205	Intervento 05 ACQUISIZIONE DI BENI MOBILI, MACCHINE EDATTREZZATURE TECNICO-SCIENTIFICHE	0,00	0,00	CO SV T	0,00 0,00 0,00	0,00 0,00 0,00	0,00 0,00 0,00	
2050207	Intervento 07 TRASFERIMENTI DI CAPITALE	0,00	0,00	CO SV T	0,00 0,00 0,00	0,00 0,00 0,00	0,00 0,00 0,00	
	TOTALE Servizio 05 02	0,00	0,00	CO SV T	348.989,00 0,00 348.989,00	0,00 0,00 0,00	0,00 0,00 0,00	
	TOTALE Funzione 05	11.000,00	18.000,00	CO SV T	348.989,00 0,00 348.989,00	0,00 0,00 0,00	0,00 0,00 0,00	

CODICE E NUMERO	INTERVENTO	IMPEGNI ULTIMO ESERCIZIO CHIUSO	PREVISIONI DEFINITIVE ESERCIZIO IN CORSO		IMPORTI DI PREVISIONE			ANNOTAZIONI
	DENOMINAZIONE				2011	2012	2013	
	Funzione 06 <b>FUNZIONI NEL SETTORE SPORTIVO E RICREA- TIVO</b>							
	Servizio 06 01 <b>PISCINE COMUNALI</b>							
2060101	Intervento 01 ACQUISIZIONE DI BENI IMMOBILI	0,00	0,00	CO SV T	0,00 0,00 0,00	0,00 0,00 0,00	0,00 0,00 0,00	
	<b>TOTALE Servizio 06 01</b>	0,00	0,00	CO SV T	0,00 0,00 0,00	0,00 0,00 0,00	0,00 0,00 0,00	
	Servizio 06 02 <b>STADIO COMUNALE, PALAZZO DELLO SPORT ED ALTRI IMPIANTI</b>							
2060201	Intervento 01 ACQUISIZIONE DI BENI IMMOBILI							
2060201	Voce 60705.00.02 INTERVENTI DIVERSI NEL CAMPO DELLO SPORT  <b>Class: 06.0 .0 UNA NUOVA STAGIONE DI PIANIFICAZIONE</b>	55.000,95	235.000,00	CO SV T	300.000,00 0,00 300.000,00	300.000,00 0,00 300.000,00	50.000,00 0,00 50.000,00	
2060201	Voce 60705.00.03 INTERVENTI DIVERSI NEL CAMPO DELLO SPORT *VEDI IN PARTE COMTR.REG.LE 4176.00.01* <b>Class: 06.0 .0 UNA NUOVA STAGIONE DI PIANIFICAZIONE</b>	0,00	100.000,00	CO SV T	0,00 0,00 0,00	0,00 0,00 0,00	0,00 0,00 0,00	
2060201	Voce 60705.00.06 INTERVENTI DIVERSI NEL CAMPO DELLO SPORT - PISTA SU GHIACCIO	0,00	70.000,00	CO SV T	150.000,00 0,00 150.000,00	0,00 0,00 0,00	0,00 0,00 0,00	

CODICE E NUMERO	INTERVENTO	IMPEGNI ULTIMO ESERCIZIO CHIUSO	PREVISIONI DEFINITIVE ESERCIZIO IN CORSO		IMPORTI DI PREVISIONE			ANNOTAZIONI
	DENOMINAZIONE				2011	2012	2013	
2060201	<b>Class:</b> 08.0 .0 UNA GRANDE RISORSA TURISTICA: LA Voce <b>60705.00.07</b> INTERVENTI DIVERSI NEL CAMPO DELLO SPORT - IMPIANTO COGENERAZIONE PISCINA COMUNALE <b>Class:</b> 10.0 .0 ENERGIA E AMBIENTE	30.000,00	0,00	CO SV T	0,00 0,00 0,00	0,00 0,00 0,00	0,00 0,00 0,00	
	<b>TOTALE INTERVENTO 01</b>	85.000,95	405.000,00	CO SV T	450.000,00 0,00 450.000,00	300.000,00 0,00 300.000,00	50.000,00 0,00 50.000,00	
2060205	Intervento 05 ACQUISIZIONE DI BENI MOBILI, MACCHINE EDATTREZZATURE TECNICO-SCIENTIFICHE							
2060205	Voce <b>60715.00.02</b> INTERV. NEL CAMPO DELLO SPORT: ACQUISTO BENI MOBILI, MACCHINE E ATTREZZATURE <b>Class:</b> 01.0 .0 UNA CITTA' EUROPEA APERTA A L MONDO	0,00	40.000,00	CO SV T	5.000,00 0,00 5.000,00	5.000,00 0,00 5.000,00	5.000,00 0,00 5.000,00	
2060207	Intervento 07 TRASFERIMENTI DI CAPITALE							
2060207	Voce <b>60810.00.02</b> CONTRIBUTO PER MANUTENZ. STRAORDINARIA IMPIANTI SPORTIVI <b>Class:</b> 01.0 .0 UNA CITTA' EUROPEA APERTA A L MONDO	50.000,00	0,00	CO SV T	0,00 0,00 0,00	0,00 0,00 0,00	0,00 0,00 0,00	
	<b>TOTALE Servizio 06 02</b>	135.000,95	445.000,00	CO SV T	455.000,00 0,00 455.000,00	305.000,00 0,00 305.000,00	55.000,00 0,00 55.000,00	
	<b>TOTALE Funzione 06</b>	135.000,95	445.000,00	CO SV T	455.000,00 0,00 455.000,00	305.000,00 0,00 305.000,00	55.000,00 0,00 55.000,00	
	Funzione 07 <b>FUNZIONI NEL CAMPO TURISTICO</b>							
	Servizio 07 01 <b>SERVIZI TURISTICI</b>							

CODICE E NUMERO	INTERVENTO	IMPEGNI ULTIMO ESERCIZIO CHIUSO	PREVISIONI DEFINITIVE ESERCIZIO IN CORSO		IMPORTI DI PREVISIONE			ANNOTAZIONI
	DENOMINAZIONE				2011	2012	2013	
2070101	Intervento 01 ACQUISIZIONE DI BENI IMMOBILI	0,00	0,00	CO SV T	0,00 0,00 0,00	0,00 0,00 0,00	0,00 0,00 0,00	
2070107	Intervento 07 TRASFERIMENTI DI CAPITALE	0,00	0,00	CO SV T	0,00 0,00 0,00	0,00 0,00 0,00	0,00 0,00 0,00	
	<b>TOTALE Servizio 07 01</b>	0,00	0,00	CO SV T	0,00 0,00 0,00	0,00 0,00 0,00	0,00 0,00 0,00	
	Servizio 07 02 <b>MANIFESTAZIONI TURISTICHE</b>							
2070207	Intervento 07 TRASFERIMENTI DI CAPITALE							
2070207	Voce 60820.00.01 CONTRIBUTI PER MANIFESTAZIONE GRAN PREMIO MOTO G.P. R.S.M. E RIVIERA DI RIMINI Class: 04.0 .0 UNA CITTA' SICURA E MESSA IN	88.200,00	92.610,00	CO SV T	97.241,00 0,00 97.241,00	0,00 0,00 0,00	0,00 0,00 0,00	
	<b>TOTALE Servizio 07 02</b>	88.200,00	92.610,00	CO SV T	97.241,00 0,00 97.241,00	0,00 0,00 0,00	0,00 0,00 0,00	
	<b>TOTALE Funzione 07</b>	88.200,00	92.610,00	CO SV T	97.241,00 0,00 97.241,00	0,00 0,00 0,00	0,00 0,00 0,00	
	Funzione 08 <b>FUNZIONI NEL CAMPO DELLA VIABILITA' E DEI TRASPORTI</b>							
	Servizio 08 01 <b>VIABILITA', CIRCOLAZIONE STRADALE E SER-VIZI CONNESSI</b>							

CODICE E NUMERO	INTERVENTO	IMPEGNI ULTIMO ESERCIZIO CHIUSO	PREVISIONI DEFINITIVE ESERCIZIO IN CORSO		IMPORTI DI PREVISIONE			ANNOTAZIONI
	DENOMINAZIONE				2011	2012	2013	
2080101	Intervento 01 ACQUISIZIONE DI BENI IMMOBILI							
2080101	Voce 60610.00.01 ARREDO URBANO	0,00	1.000.000,00	CO SV T	0,00 0,00 0,00	0,00 0,00 0,00	0,00 0,00 0,00	
	<b>Class:</b> 06.0 .0 UNA NUOVA STAGIONE DI PIANIFICAZIONE							
2080101	Voce 70250.00.03 COSTRUZIONE E SISTEMAZIONE DI VIE,PIAZZE PARCHEGGI E MARCIAPIEDI COMUNALI	335.532,00	3.000.000,00	CO SV T	0,00 0,00 0,00	1.500.000,00 0,00 1.500.000,00	1.500.000,00 0,00 1.500.000,00	
	<b>Class:</b> 03.0 .0 UNA CITTA' DECOROSA E ATTENTA AI							
2080101	Voce 70250.00.04 COSTRUZIONE E SISTEMAZIONE DI VIE,PIAZZE PARCHEGGI E MARCIAPIEDI COMUNALI *FIN. IN PARTE CONTRIB.COMUNE RIM. 4517.00.01 -CONTR.ST.4180.00.01-4514.00.01 *	1.049.549,70	4.585.400,00	CO SV T	1.500.000,00 0,00 1.500.000,00	2.400.000,00 0,00 2.400.000,00	50.000,00 0,00 50.000,00	
	<b>Class:</b> 06.0 .0 UNA NUOVA STAGIONE DI PIANIFICAZIONE							
2080101	Voce 70250.00.05 OPERE DI URBANIZZAZIONE PER COSTRUZIONE E SISTEMAZIONE ALLOGGI EDILIZIA POPOLARE	0,00	180.000,00	CO SV T	0,00 0,00 0,00	0,00 0,00 0,00	0,00 0,00 0,00	
	<b>Class:</b> 09.0 .0 LA PERSONA AL CENTRO: UN GOVERNO							
2080101	Voce 70425.00.01 INTERVENTI STRAORDINARI AL PORTO	0,00	0,00	CO SV T	1.000.000,00 0,00 1.000.000,00	100.000,00 0,00 100.000,00	50.000,00 0,00 50.000,00	
	<b>Class:</b> 06.0 .0 UNA NUOVA STAGIONE DI PIANIFICAZIONE							
2080101	Voce 70425.00.02 INTERVENTI STRAORDINARI AL PORTO	50.000,00	100.000,00	CO SV T	300.000,00 0,00 300.000,00	200.000,00 0,00 200.000,00	0,00 0,00 0,00	
	<b>Class:</b> 10.0 .0 ENERGIA E AMBIENTE							
2080101	Voce 70430.00.01 INTERVENTI DI ESCAVAZIONE PASSO DI ACCES SO DEL PORTO CANALE E DELLE DARSENE *ENT.CONTR.REG.LE 4540.00.01*	40.000,00	40.000,00	CO SV T	40.000,00 0,00 40.000,00	40.000,00 0,00 40.000,00	40.000,00 0,00 40.000,00	
	<b>Class:</b> 10.0 .0 ENERGIA E AMBIENTE							

CODICE E NUMERO	INTERVENTO	IMPEGNI ULTIMO ESERCIZIO CHIUSO	PREVISIONI DEFINITIVE ESERCIZIO IN CORSO		IMPORTI DI PREVISIONE			ANNOTAZIONI
	DENOMINAZIONE				2011	2012	2013	
	<b>TOTALE INTERVENTO 01</b>	1.475.081,70	8.905.400,00					
				<b>CO</b>	2.840.000,00	4.240.000,00	1.640.000,00	
				<b>SV</b>	0,00	0,00	0,00	
				<b>T</b>	2.840.000,00	4.240.000,00	1.640.000,00	
	<b>TOTALE Servizio 08 01</b>	1.475.081,70	8.905.400,00					
				<b>CO</b>	2.840.000,00	4.240.000,00	1.640.000,00	
				<b>SV</b>	0,00	0,00	0,00	
				<b>T</b>	2.840.000,00	4.240.000,00	1.640.000,00	
	Servizio 08 02 <b>ILLUMINAZIONE PUBBLICA E SERVIZI CONNES-SI</b>							
2080201	Intervento 01 ACQUISIZIONE DI BENI IMMOBILI							
2080201	Voce 70100.00.01 COSTRUZIONE, AMPLIAMENTO E REALIZZAZIONE NUOVI IMPIANTI DI ILLUMINAZIONE Class: 06.0 .0 UNA NUOVA STAGIONE DI PIANIFICAZIONE	0,00	100.000,00					
				<b>CO</b>	450.000,00	0,00	0,00	
				<b>SV</b>	0,00	0,00	0,00	
				<b>T</b>	450.000,00	0,00	0,00	
2080207	Intervento 07 TRASFERIMENTI DI CAPITALE							
2080207	Voce 50155.00.01 CONTRIBUTO AD HERA S.P.A. PER RINNOVO TECNOLOGICO IMPIANTI DI PUBBLICA ILLUMINAZIONE Class: 11.0 .0 BILANCIO, TRIBUTI E PATRIMONIO	250.000,00	500.000,00					
				<b>CO</b>	250.000,00	250.000,00	250.000,00	
				<b>SV</b>	0,00	0,00	0,00	
				<b>T</b>	250.000,00	250.000,00	250.000,00	
	<b>TOTALE Servizio 08 02</b>	250.000,00	600.000,00					
				<b>CO</b>	700.000,00	250.000,00	250.000,00	
				<b>SV</b>	0,00	0,00	0,00	
				<b>T</b>	700.000,00	250.000,00	250.000,00	
	Servizio 08 03 <b>TRASPORTI PUBBLICI LOCALI E SERVIZI CONNESSI</b>							



CODICE E NUMERO	INTERVENTO	IMPEGNI ULTIMO ESERCIZIO CHIUSO	PREVISIONI DEFINITIVE ESERCIZIO IN CORSO		IMPORTI DI PREVISIONE			ANNOTAZIONI
	DENOMINAZIONE				2011	2012	2013	
2080307	Intervento 07 TRASFERIMENTI DI CAPITALE							
2080307	Voce 50140.00.01 CONTRIBUTO STRAORDINARIO SOCIETA' AERADRIA  Class: 11.0 .0 BILANCIO, TRIBUTI E PATRIMONIO	346.048,00	0,00	CO SV T	0,00 0,00 0,00	0,00 0,00 0,00	0,00 0,00 0,00	
2080307	Voce 50150.00.01 TRASFERIMENTI DI CAPITALE AGENZIA TRAM SERVIZI S.P.A. Class: 11.0 .0 BILANCIO, TRIBUTI E PATRIMONIO	0,00	0,00	CO SV T	6.279.000,00 0,00 6.279.000,00	0,00 0,00 0,00	0,00 0,00 0,00	
	<b>TOTALE INTERVENTO 07</b>	346.048,00	0,00	CO SV T	6.279.000,00 0,00 6.279.000,00	0,00 0,00 0,00	0,00 0,00 0,00	
2080309	Intervento 09 CONFERIMENTI DI CAPITALE	0,00	0,00	CO SV T	0,00 0,00 0,00	0,00 0,00 0,00	0,00 0,00 0,00	
	<b>TOTALE Servizio 08 03</b>	346.048,00	0,00	CO SV T	6.279.000,00 0,00 6.279.000,00	0,00 0,00 0,00	0,00 0,00 0,00	
	<b>TOTALE Funzione 08</b>	2.071.129,70	9.505.400,00	CO SV T	9.819.000,00 0,00 9.819.000,00	4.490.000,00 0,00 4.490.000,00	1.890.000,00 0,00 1.890.000,00	
	Funzione 09 FUNZIONI RIGUARDANTI LA GESTIONE DEL TERRITORIO E DELL'AMBIENTE							
	Servizio 09 01 URBANISTICA E GESTIONE DEL TERRITORIO							

CODICE E NUMERO	INTERVENTO	IMPEGNI ULTIMO ESERCIZIO CHIUSO	PREVISIONI DEFINITIVE ESERCIZIO IN CORSO		IMPORTI DI PREVISIONE			ANNOTAZIONI
	DENOMINAZIONE				2011	2012	2013	
2090101	Intervento 01 ACQUISIZIONE DI BENI IMMOBILI	0,00	0,00	CO SV T	0,00 0,00 0,00	0,00 0,00 0,00	0,00 0,00 0,00	
2090106	Intervento 06 INCARICHI PROFESSIONALI ESTERNI	0,00	0,00	CO SV T	0,00 0,00 0,00	0,00 0,00 0,00	0,00 0,00 0,00	
2090107	Intervento 07 TRASFERIMENTI DI CAPITALE							
2090107	Voce 60916.00.01 CONTRIBUTO PER OPERE DI URBANIZZAZIONE PPIP DI V.LE PIEMONTE Class: 11.0 .0 BILANCIO, TRIBUTI E PATRIMONIO	0,00	105.000,00	CO SV T	105.000,00 0,00 105.000,00	0,00 0,00 0,00	0,00 0,00 0,00	
	<b>TOTALE Servizio 09 01</b>	0,00	105.000,00	CO SV T	105.000,00 0,00 105.000,00	0,00 0,00 0,00	0,00 0,00 0,00	
	Servizio 09 02 <b>EDILIZIA RESIDENZIALE PUBBLICA LOCALE E PIANI DI EDILIZIA ECONOMICO-POPOLARE</b>							
2090201	Intervento 01 ACQUISIZIONE DI BENI IMMOBILI	0,00	0,00	CO SV T	0,00 0,00 0,00	0,00 0,00 0,00	0,00 0,00 0,00	
	<b>TOTALE Servizio 09 02</b>	0,00	0,00	CO SV T	0,00 0,00 0,00	0,00 0,00 0,00	0,00 0,00 0,00	
	Servizio 09 04 <b>SERVIZIO IDRICO INTEGRATO</b>							

CODICE E NUMERO	INTERVENTO	IMPEGNI ULTIMO ESERCIZIO CHIUSO	PREVISIONI DEFINITIVE ESERCIZIO IN CORSO		IMPORTI DI PREVISIONE			ANNOTAZIONI
	DENOMINAZIONE				2011	2012	2013	
2090401	Intervento 01 ACQUISIZIONE DI BENI IMMOBILI	0,00	0,00	CO SV T	0,00 0,00 0,00	0,00 0,00 0,00	0,00 0,00 0,00	
	<b>TOTALE Servizio 09 04</b>	0,00	0,00	CO SV T	0,00 0,00 0,00	0,00 0,00 0,00	0,00 0,00 0,00	
	Servizio 09 05 <b>SERVIZIO SMALTIMENTO RIFIUTI</b>							
2090501	Intervento 01 ACQUISIZIONE DI BENI IMMOBILI	0,00	0,00	CO SV T	0,00 0,00 0,00	0,00 0,00 0,00	0,00 0,00 0,00	
	<b>TOTALE Servizio 09 05</b>	0,00	0,00	CO SV T	0,00 0,00 0,00	0,00 0,00 0,00	0,00 0,00 0,00	
	Servizio 09 06 <b>PARCHI E SERVIZI PER LA TUTELA AMBIENTA-LE DEL VERDE, ALTRI SERVIZI RELATIVI AL TERRITORIO E ALL'AMBIENTE</b>							
2090601	Intervento 01 ACQUISIZIONE DI BENI IMMOBILI							
2090601	Voce 60460.00.01 INTERVENTI CONTRO LE EROSIONI MARINE  Class: 10.0 .0 ENERGIA E AMBIENTE	100.000,00	250.000,00	CO SV T	300.000,00 0,00 300.000,00	150.000,00 0,00 150.000,00	150.000,00 0,00 150.000,00	
2090601	Voce 60460.00.02 INTERVENTI CONTRO LE EROSIONI MARINE Ex Capitolo 60460.000 Ex Progr.Peg 2006 82 Class: 54.0 .0	0,00	70.000,00	CO SV T	0,00 0,00 0,00	0,00 0,00 0,00	0,00 0,00 0,00	

CODICE E NUMERO	INTERVENTO	IMPEGNI ULTIMO ESERCIZIO CHIUSO	PREVISIONI DEFINITIVE ESERCIZIO IN CORSO		IMPORTI DI PREVISIONE			ANNOTAZIONI
	DENOMINAZIONE				2011	2012	2013	
2090601	Voce <b>60600.00.01</b> COSTRUZIONE E SISTEMAZIONE DEI GIARDINI, PARCHI E VERDE IN GENERE <b>Class:</b> 10.0 .0 ENERGIA E AMBIENTE	0,00	0,00	CO SV T	600.000,00 0,00 600.000,00	400.000,00 0,00 400.000,00	150.000,00 0,00 150.000,00	
2090601	Voce <b>60600.00.02</b> COSTRUZIONE E SISTEMAZIONE DEI GIARDINI, PARCHI E VERDE IN GENERE <b>Class:</b> 06.0 .0 UNA NUOVA STAGIONE DI PIANIFICAZIONE	200.000,00	60.000,00	CO SV T	2.740.000,00 0,00 2.740.000,00	1.900.000,00 0,00 1.900.000,00	0,00 0,00 0,00	
2090601	Voce <b>60600.00.04</b> COSTRUZIONE E SISTEMAZIONE DEI GIARDINI, PARCHI E VERDE IN GENERE <b>Class:</b> 10.0 .0 ENERGIA E AMBIENTE	0,00	262.300,00	CO SV T	0,00 0,00 0,00	0,00 0,00 0,00	0,00 0,00 0,00	
2090601	Voce <b>60600.00.05</b> COSTRUZIONE E SISTEMAZIONE DEI GIARDINI, PARCHI E VERDE IN GENERE *ENTR.4011.00.01* <b>Class:</b> 10.0 .0 ENERGIA E AMBIENTE	0,00	43.383,00	CO SV T	0,00 0,00 0,00	0,00 0,00 0,00	0,00 0,00 0,00	
2090601	Voce <b>60600.00.06</b> COSTRUZIONE E SISTEMAZIONE DEI GIARDINI, PARCHI E VERDE IN GENERE <b>Class:</b> 03.0 .0 UNA CITTA' DECOROSA E ATTENTA AI	0,00	200.000,00	CO SV T	150.000,00 0,00 150.000,00	50.000,00 0,00 50.000,00	50.000,00 0,00 50.000,00	
2090601	Voce <b>60600.00.07</b> COSTRUZIONE E SISTEMAZIONE DEI GIARDINI, PARCHI E VERDE IN GENERE <b>Class:</b> 03.0 .0 UNA CITTA' DECOROSA E ATTENTA AI	0,00	100.000,00	CO SV T	0,00 0,00 0,00	0,00 0,00 0,00	0,00 0,00 0,00	
	<b>TOTALE INTERVENTO 01</b>	300.000,00	985.683,00	CO SV T	3.790.000,00 0,00 3.790.000,00	2.500.000,00 0,00 2.500.000,00	350.000,00 0,00 350.000,00	
2090606	Intervento <b>06</b> INCARICHI PROFESSIONALI ESTERNI	0,00	0,00	CO SV T	0,00 0,00 0,00	0,00 0,00 0,00	0,00 0,00 0,00	
	<b>TOTALE Servizio 09 06</b>	300.000,00	985.683,00	CO SV T	3.790.000,00 0,00 3.790.000,00	2.500.000,00 0,00 2.500.000,00	350.000,00 0,00 350.000,00	
	<b>TOTALE Funzione 09</b>	300.000,00	1.090.683,00	CO SV T	3.895.000,00 0,00 3.895.000,00	2.500.000,00 0,00 2.500.000,00	350.000,00 0,00 350.000,00	

CODICE E NUMERO	INTERVENTO	IMPEGNI ULTIMO ESERCIZIO CHIUSO	PREVISIONI DEFINITIVE ESERCIZIO IN CORSO		IMPORTI DI PREVISIONE			ANNOTAZIONI
	DENOMINAZIONE				2011	2012	2013	
	Funzione 10 <b>FUNZIONE NEL SETTORE SOCIALE</b>							
	Servizio 10 01 <b>ASILI NIDO, SERVIZI PER L'INFANZIA E PERI MINORI</b>							
2100101	Intervento 01 ACQUISIZIONE DI BENI IMMOBILI							
2100101	Voce 60500.00.01 COSTRUZIONE, COMPLETAMENTO E AMPLIAMENTO EDIFICI PER ASILI NIDO COMUNALI *ENTR.VOCE 4390.00.01* Class: 11.0 .0 BILANCIO, TRIBUTI E PATRIMONIO	348.297,00	0,00	CO SV T	0,00 0,00 0,00	0,00 0,00 0,00	0,00 0,00 0,00	
	<b>TOTALE Servizio 10 01</b>	348.297,00	0,00	CO SV T	0,00 0,00 0,00	0,00 0,00 0,00	0,00 0,00 0,00	
	Servizio 10 03 <b>STRUTTURE RESIDENZIALI E DI RICOVERO PERANZIANI</b>							
2100301	Intervento 01 ACQUISIZIONE DI BENI IMMOBILI							
2100301	Voce 60950.00.01 COMPLETAMENTO E RISTRUTTURAZIONE CASA DI RIPOSO Class: 09.0 .0 LA PERSONA AL CENTRO: UN GOVERNO	0,00	0,00	CO SV T	150.000,00 0,00 150.000,00	0,00 0,00 0,00	0,00 0,00 0,00	
2100305	Intervento 05 ACQUISIZIONE DI BENI MOBILI, MACCHINE EDATTREZZATURE TECNICO-SCIENTIFICHE							

CODICE E NUMERO	INTERVENTO	IMPEGNI ULTIMO ESERCIZIO CHIUSO	PREVISIONI DEFINITIVE ESERCIZIO IN CORSO		IMPORTI DI PREVISIONE			ANNOTAZIONI
	DENOMINAZIONE				2011	2012	2013	
2100305	Voce <b>60949.00.01</b> ACQUISTO BENI DUREVOLI X CASA DI RIPOSO  <b>Class:</b> 09.0 .0 LA PERSONA AL CENTRO: UN GOVERNO	0,00	5.000,00	CO SV T	5.000,00 0,00 5.000,00	5.000,00 0,00 5.000,00	5.000,00 0,00 5.000,00	
2100307	Intervento 07 TRASFERIMENTI DI CAPITALE	0,00	0,00	CO SV T	0,00 0,00 0,00	0,00 0,00 0,00	0,00 0,00 0,00	
	<b>TOTALE Servizio 10 03</b>	0,00	5.000,00	CO SV T	155.000,00 0,00 155.000,00	5.000,00 0,00 5.000,00	5.000,00 0,00 5.000,00	
	Servizio <b>10 04</b> <b>ASSISTENZA, BENEFICENZA PUBBLICA E</b> <b>SER- VIZI DIVERSI ALLA PERSONA</b>							
2100401	Intervento 01 ACQUISIZIONE DI BENI IMMOBILI	0,00	0,00	CO SV T	0,00 0,00 0,00	0,00 0,00 0,00	0,00 0,00 0,00	
2100405	Intervento 05 ACQUISIZIONE DI BENI MOBILI, MACCHINE EDATTREZZATURE TECNICO-SCIENTIFICHE							
2100405	Voce <b>60920.00.01</b> ACQUISTO BENI DUREVOLI - AUSILI INDIVIDUALI PER HANDICAP L.R. 26/01 DIRITTO ALLO STUDIO *CONTR.PROV.LE 4331.00.01* <b>Class:</b> 10.0 .0 ENERGIA E AMBIENTE	9.900,00	3.580,00	CO SV T	0,00 0,00 0,00	0,00 0,00 0,00	0,00 0,00 0,00	
2100407	Intervento 07 TRASFERIMENTI DI CAPITALE							
2100407	Voce <b>60910.00.01</b> INTERVENTI PER LA REALIZZAZIONE DI EDIFICI E SERVIZI ADIBITI AL CULTO <b>Class:</b> 06.0 .0 UNA NUOVA STAGIONE DI PIANIFICAZIONE	150.000,00	100.000,00	CO SV T	200.000,00 0,00 200.000,00	150.000,00 0,00 150.000,00	150.000,00 0,00 150.000,00	

CODICE E NUMERO	INTERVENTO	IMPEGNI ULTIMO ESERCIZIO CHIUSO	PREVISIONI DEFINITIVE ESERCIZIO IN CORSO		IMPORTI DI PREVISIONE			ANNOTAZIONI
	DENOMINAZIONE				2011	2012	2013	
2100407	Voce 60911.00.01 TRASFERIMENTI PER ASSISTENZA E BENEFIC. PUBBLICA Class: 09.0 .0 LA PERSONA AL CENTRO: UN GOVERNO	300.000,00	0,00	CO SV T	0,00 0,00 0,00	0,00 0,00 0,00	0,00 0,00 0,00	
2100407	Voce 60915.00.01 TRASFERIMENTO CONTRIBUTI REGIONALI A PRIVATI X ELIMINAZ.BARRIERE ARCHITETTONICHE Class: 06.0 .0 UNA NUOVA STAGIONE DI PIANIFICAZIONE	0,00	30.960,00	CO SV T	0,00 0,00 0,00	0,00 0,00 0,00	0,00 0,00 0,00	
	<b>TOTALE INTERVENTO 07</b>	450.000,00	130.960,00	CO SV T	200.000,00 0,00 200.000,00	150.000,00 0,00 150.000,00	150.000,00 0,00 150.000,00	
	<b>TOTALE Servizio 10 04</b>	459.900,00	134.540,00	CO SV T	200.000,00 0,00 200.000,00	150.000,00 0,00 150.000,00	150.000,00 0,00 150.000,00	
	Servizio 10 05 SERVIZIO NECROSCOPICO E CIMITERIALE							
2100501	Intervento 01 ACQUISIZIONE DI BENI IMMOBILI	0,00	0,00	CO SV T	0,00 0,00 0,00	0,00 0,00 0,00	0,00 0,00 0,00	
	<b>TOTALE Servizio 10 05</b>	0,00	0,00	CO SV T	0,00 0,00 0,00	0,00 0,00 0,00	0,00 0,00 0,00	
	<b>TOTALE Funzione 10</b>	808.197,00	139.540,00	CO SV T	355.000,00 0,00 355.000,00	155.000,00 0,00 155.000,00	155.000,00 0,00 155.000,00	
	Funzione 11 FUNZIONI NEL CAMPO DELLO SVILUPPO ECONOMICO							
	Servizio 11 03 MATTATOI E SERVIZI CONNESSI							

CODICE E NUMERO	INTERVENTO	IMPEGNI ULTIMO ESERCIZIO CHIUSO	PREVISIONI DEFINITIVE ESERCIZIO IN CORSO		IMPORTI DI PREVISIONE			ANNOTAZIONI
	DENOMINAZIONE				2011	2012	2013	
2110307	Intervento 07 TRASFERIMENTI DI CAPITALE	0,00	0,00	CO SV T	0,00 0,00 0,00	0,00 0,00 0,00	0,00 0,00 0,00	
	<b>TOTALE Servizio 11 03</b>	0,00	0,00	CO SV T	0,00 0,00 0,00	0,00 0,00 0,00	0,00 0,00 0,00	
	Servizio 11 04 <b>SERVIZI RELATIVI ALL'INDUSTRIA</b>							
2110407	Intervento 07 TRASFERIMENTI DI CAPITALE							
2110407	Voce 60912.00.01 CONTRIBUTO PER INTERVENTI DI URBANIZZAZIONE "AGENZIA PROMOZIONE E SVILUPPO DELLE ATTIVITA' PRODUTTIVE" Class: 11.0 .0 BILANCIO, TRIBUTI E PATRIMONIO	0,00	0,00	CO SV T	2.900.000,00 0,00 2.900.000,00	0,00 0,00 0,00	0,00 0,00 0,00	
2110409	Intervento 09 CONFERIMENTI DI CAPITALE	0,00	0,00	CO SV T	0,00 0,00 0,00	0,00 0,00 0,00	0,00 0,00 0,00	
	<b>TOTALE Servizio 11 04</b>	0,00	0,00	CO SV T	2.900.000,00 0,00 2.900.000,00	0,00 0,00 0,00	0,00 0,00 0,00	
	Servizio 11 05 <b>SERVIZI RELATIVI AL COMMERCIO</b>							
2110507	Intervento 07 TRASFERIMENTI DI CAPITALE	0,00	0,00	CO SV T	0,00 0,00 0,00	0,00 0,00 0,00	0,00 0,00 0,00	



CODICE E NUMERO	INTERVENTO	IMPEGNI ULTIMO ESERCIZIO CHIUSO	PREVISIONI DEFINITIVE ESERCIZIO IN CORSO		IMPORTI DI PREVISIONE			ANNOTAZIONI
	DENOMINAZIONE				2011	2012	2013	
	<b>TOTALE Servizio 11 05</b>	0,00	0,00	CO	0,00	0,00	0,00	
				SV	0,00	0,00	0,00	
				T	0,00	0,00	0,00	
	Servizio 11 06 <b>SERVIZI RELATIVI ALL'ARTIGIANATO</b>							
2110601	Intervento 01 ACQUISIZIONE DI BENI IMMOBILI	0,00	0,00	CO	0,00	0,00	0,00	
				SV	0,00	0,00	0,00	
				T	0,00	0,00	0,00	
2110607	Intervento 07 TRASFERIMENTI DI CAPITALE	0,00	0,00	CO	0,00	0,00	0,00	
				SV	0,00	0,00	0,00	
				T	0,00	0,00	0,00	
	<b>TOTALE Servizio 11 06</b>	0,00	0,00	CO	0,00	0,00	0,00	
				SV	0,00	0,00	0,00	
				T	0,00	0,00	0,00	
	<b>TOTALE Funzione 11</b>	0,00	0,00	CO	2.900.000,00	0,00	0,00	
				SV	0,00	0,00	0,00	
				T	2.900.000,00	0,00	0,00	
	Funzione 12 <b>FUNZIONI RELATIVE A SERVIZI PRODUTTIVI</b>							
	Servizio 12 01 <b>DISTRIBUZIONE GAS</b>							
2120101	Intervento 01 ACQUISIZIONE DI BENI IMMOBILI	0,00	0,00	CO	0,00	0,00	0,00	
				SV	0,00	0,00	0,00	
				T	0,00	0,00	0,00	

CODICE E NUMERO	INTERVENTO	IMPEGNI ULTIMO ESERCIZIO CHIUSO	PREVISIONI DEFINITIVE ESERCIZIO IN CORSO		IMPORTI DI PREVISIONE			ANNOTAZIONI
	DENOMINAZIONE				2011	2012	2013	
2120607	TOTALE Servizio 12 01	0,00	0,00	CO	0,00	0,00	0,00	
				SV	0,00	0,00	0,00	
				T	0,00	0,00	0,00	
	Servizio 12 06 ALTRI SERVIZI PRODUTTIVI							
	Intervento 07 TRASFERIMENTI DI CAPITALE	0,00	0,00	CO	0,00	0,00	0,00	
				SV	0,00	0,00	0,00	
			T	0,00	0,00	0,00		
	TOTALE Servizio 12 06	0,00	0,00	CO	0,00	0,00	0,00	
				SV	0,00	0,00	0,00	
				T	0,00	0,00	0,00	
	TOTALE Funzione 12	0,00	0,00	CO	0,00	0,00	0,00	
				SV	0,00	0,00	0,00	
				T	0,00	0,00	0,00	

CODICE E NUMERO	INTERVENTO	IMPEGNI ULTIMO ESERCIZIO CHIUSO	PREVISIONI DEFINITIVE ESERCIZIO IN CORSO		IMPORTI DI PREVISIONE			ANNOTAZIONI
	DENOMINAZIONE				2011	2012	2013	
	<b>RIEPILOGO TITOLO 2</b>							
	Funzione 01 <b>FUNZIONI GENERALI DI AMMINISTRAZIONE, DIGESTIONE E DI CONTROLLO</b>	47.797.659,74	49.144.753,00	CO	41.226.176,00	36.830.000,00	35.800.000,00	
				SV	0,00	0,00	0,00	
				T	41.226.176,00	36.830.000,00	35.800.000,00	
	Funzione 03 <b>FUNZIONI DI POLIZIA LOCALE</b>	57.850,00	376.600,00	CO	200.000,00	50.000,00	50.000,00	
				SV	0,00	0,00	0,00	
				T	200.000,00	50.000,00	50.000,00	
	Funzione 04 <b>FUNZIONI DI ISTRUZIONE PUBBLICA</b>	10.293.292,00	5.063.268,00	CO	120.000,00	290.000,00	290.000,00	
				SV	0,00	0,00	0,00	
				T	120.000,00	290.000,00	290.000,00	
	Funzione 05 <b>FUNZIONI RELATIVE ALLA CULTURA ED AI BENI CULTURALI</b>	11.000,00	18.000,00	CO	348.989,00	0,00	0,00	
				SV	0,00	0,00	0,00	
				T	348.989,00	0,00	0,00	
	Funzione 06 <b>FUNZIONI NEL SETTORE SPORTIVO E RICREA- TIVO</b>	135.000,95	445.000,00	CO	455.000,00	305.000,00	55.000,00	
				SV	0,00	0,00	0,00	
				T	455.000,00	305.000,00	55.000,00	
	Funzione 07 <b>FUNZIONI NEL CAMPO TURISTICO</b>	88.200,00	92.610,00	CO	97.241,00	0,00	0,00	
				SV	0,00	0,00	0,00	
				T	97.241,00	0,00	0,00	
	Funzione 08 <b>FUNZIONI NEL CAMPO DELLA VIABILITA' E DEI TRASPORTI</b>	2.071.129,70	9.505.400,00	CO	9.819.000,00	4.490.000,00	1.890.000,00	
				SV	0,00	0,00	0,00	
				T	9.819.000,00	4.490.000,00	1.890.000,00	
	Funzione 09 <b>FUNZIONI RIGUARDANTI LA GESTIONE DEL TERRITORIO E DELL'AMBIENTE</b>	300.000,00	1.090.683,00	CO	3.895.000,00	2.500.000,00	350.000,00	
				SV	0,00	0,00	0,00	
				T	3.895.000,00	2.500.000,00	350.000,00	

CODICE E NUMERO	INTERVENTO	IMPEGNI ULTIMO ESERCIZIO CHIUSO	PREVISIONI DEFINITIVE ESERCIZIO IN CORSO		IMPORTI DI PREVISIONE			ANNOTAZIONI
	DENOMINAZIONE				2011	2012	2013	
	Funzione 10 <b>FUNZIONE NEL SETTORE SOCIALE</b>	808.197,00	139.540,00	CO	355.000,00	155.000,00	155.000,00	
				SV	0,00	0,00	0,00	
				T	355.000,00	155.000,00	155.000,00	
	Funzione 11 <b>FUNZIONI NEL CAMPO DELLO SVILUPPO ECONOMICO</b>	0,00	0,00	CO	2.900.000,00	0,00	0,00	
				SV	0,00	0,00	0,00	
				T	2.900.000,00	0,00	0,00	
	Funzione 12 <b>FUNZIONI RELATIVE A SERVIZI PRODUTTIVI</b>	0,00	0,00	CO	0,00	0,00	0,00	
				SV	0,00	0,00	0,00	
				T	0,00	0,00	0,00	
	<b>TOTALE TITOLO 2</b>	61.562.329,39	65.875.854,00	CO	59.416.406,00	44.620.000,00	38.590.000,00	
				SV	0,00	0,00	0,00	
				T	59.416.406,00	44.620.000,00	38.590.000,00	

CODICE E NUMERO	INTERVENTO	IMPEGNI ULTIMO ESERCIZIO CHIUSO	PREVISIONI DEFINITIVE ESERCIZIO IN CORSO		IMPORTI DI PREVISIONE			ANNOTAZIONI
	DENOMINAZIONE				2011	2012	2013	
	<b>RIEPILOGO DEI TITOLI</b>							
	Titolo 2 <b>SPESE IN CONTO CAPITALE</b>	61.562.329,39	65.875.854,00	CO	59.416.406,00	44.620.000,00	38.590.000,00	
				SV	0,00	0,00	0,00	
				T	59.416.406,00	44.620.000,00	38.590.000,00	
	<b>TOTALE</b>	61.562.329,39	65.875.854,00	CO	59.416.406,00	44.620.000,00	38.590.000,00	
				SV	0,00	0,00	0,00	
				T	59.416.406,00	44.620.000,00	38.590.000,00	
	<b>TOTALE DISAVANZO DI AMMINISTRAZIONE</b>	0,00	0,00		0,00	0,00	0,00	
	<b>TOTALE GENERALE SPESE</b>	61.562.329,39	65.875.854,00	CO	59.416.406,00	44.620.000,00	38.590.000,00	
				SV	0,00	0,00	0,00	
				T	59.416.406,00	44.620.000,00	38.590.000,00	

**SEZIONE V**

RILEVAZIONE PER IL CONSOLIDAMENTO  
DEI CONTI PUBBLICI (Art. 170, comma 8, D.L.vo 267/2000)

**5.2- - DATI ANALITICI DI CASSA DELL'ULTIMO CONSUNTIVO DELIBERATO DAL CONSIGLIO**

Classificazione funzionale	1	2	3	4	5	6	7
Classificazione economica	Amministrazione gestione-controllo	Giustizia	Polizia locale	Istruzione pubblica	Cultura e beni culturali	Settore sportivo e ricreativo	Turismo
<b>- A) SPESE CORRENTI</b>							
<b>1- - Personale</b> di cui:	5.555.759,52	0,00	3.173.004,33	3.212.612,47	669.564,33	186.108,05	479.714,31
- - Oneri Sociali	1.195.394,18	0,00	689.794,63	697.927,39	142.247,83	39.496,50	104.933,08
- - Ritenute IRPEF	0,00	0,00	0,00	0,00	0,00	0,00	0,00
<b>2- Acquisto di Beni e Servizi</b>	5.367.200,55	10.983,98	419.488,62	1.283.713,68	661.807,06	558.630,67	1.193.290,74
<b>Trasferimenti correnti</b>							
<b>3- - Trasferimenti a famiglie e Ist. Soc.</b>	101.105,83	0,00	4.477,89	150.371,70	166.355,00	228.435,80	281.644,97
<b>4- - Trasferimenti a imprese private</b>	0,00	0,00	0,00	0,00	0,00	0,00	0,00
<b>5- - Trasferimenti a Enti pubblici</b> di cui:	33.386,02	0,00	0,00	56.956,76	0,00	0,00	0,00
- - Stato e Enti Amm.ne C.le	0,00	0,00	0,00	0,00	0,00	0,00	0,00
- - Regione	0,00	0,00	0,00	0,00	0,00	0,00	0,00
- - Provincie e Città Metropolitane	0,00	0,00	0,00	0,00	0,00	0,00	0,00
- - Comuni e Unione Comuni	0,00	0,00	0,00	0,00	0,00	0,00	0,00
- - Az. sanitarie e Ospedaliere	0,00	0,00	0,00	0,00	0,00	0,00	0,00
- - Consorzi di comuni e istituzioni	0,00	0,00	0,00	0,00	0,00	0,00	0,00
- - Comunità montane	0,00	0,00	0,00	0,00	0,00	0,00	0,00
- - Aziende di pubblici servizi	0,00	0,00	0,00	29.883,59	0,00	0,00	0,00
- - Altri Enti Amm.ne Locale	33.386,02	0,00	0,00	27.073,17	0,00	0,00	0,00
<b>6- - Totale trasferimenti (3+4+5)</b>	134.491,85	0,00	4.477,89	207.328,46	166.355,00	228.435,80	281.644,97
<b>7- - Interessi passivi</b>	1.046.523,76	0,00	0,00	45.880,14	959,97	35.025,18	8.253,22
<b>8- - Altre spese correnti</b>	624.170,68	701,25	67.572,44	63.354,21	52.578,76	23.273,19	35.429,12
<b>TOTALE SPESE CORRENTI (1+2+6+7+8)</b>	<b>12.728.146,36</b>	<b>11.685,23</b>	<b>3.664.543,28</b>	<b>4.812.888,96</b>	<b>1.551.265,12</b>	<b>1.031.472,89</b>	<b>1.998.332,36</b>

## 5.2- - DATI ANALITICI DI CASSA DELL'ULTIMO CONSUNTIVO DELIBERATO DAL CONSIGLIO

Classificazione funzionale	8			9			
	Viabilità e trasporti			Gestione del territorio e dell'ambiente			
Classificazione economica	Viabilità e illuminazione Servizi 01 e 02	Trasporti pubblici Servizi 03	Totale	Edilizia residenziale pubblica Servizio 02	Servizio idrico Servizio 04	Altri Servizi 01 - 03 - 05 e 06	Totale
<b>- A) SPESE CORRENTI</b>							
<b>1- - Personale di cui:</b>	0,00	0,00	0,00	695.389,80	0,00	114.318,91	809.708,71
- - Oneri Sociali	0,00	0,00	0,00	152.043,79	0,00	27.071,92	179.115,71
- - Ritenute IRPEF	0,00	0,00	0,00	0,00	0,00	0,00	0,00
<b>2- Acquisto di Beni e Servizi</b>	8.590.875,89	4.000,00	8.594.875,89	11.088,58	715.102,14	7.442.028,77	8.168.219,49
<b>Trasferimenti correnti</b>							
<b>3- - Trasferimenti a famiglie e Ist. Soc.</b>	0,00	0,00	0,00	0,00	0,00	0,00	0,00
<b>4- - Trasferimenti a imprese private</b>	0,00	0,00	0,00	0,00	0,00	0,00	0,00
<b>5- - Trasferimenti a Enti pubblici</b>	97.498,38	0,00	97.498,38	0,00	0,00	0,00	0,00
di cui:							
- - Stato e Enti Amm.ne C.le	0,00	0,00	0,00	0,00	0,00	0,00	0,00
- - Regione	0,00	0,00	0,00	0,00	0,00	0,00	0,00
- - Province e Città Metropolitane	0,00	0,00	0,00	0,00	0,00	0,00	0,00
- - Comuni e Unione Comuni	0,00	0,00	0,00	0,00	0,00	0,00	0,00
- - Az. sanitarie e Ospedaliere	0,00	0,00	0,00	0,00	0,00	0,00	0,00
- - Consorzi di comuni e istituzioni	0,00	0,00	0,00	0,00	0,00	0,00	0,00
- - Comunità montane	0,00	0,00	0,00	0,00	0,00	0,00	0,00
- - Aziende di pubblici servizi	97.498,38	0,00	97.498,38	0,00	0,00	0,00	0,00
- - Altri Enti Amm.ne Locale	0,00	0,00	0,00	0,00	0,00	0,00	0,00
<b>6- - Totale trasferimenti (3+4+5)</b>	97.498,38	0,00	97.498,38	0,00	0,00	0,00	0,00
<b>7- - Interessi passivi</b>	883.554,57	0,00	883.554,57	108.641,78	166.768,33	48.576,91	323.987,02
<b>8- - Altre spese correnti</b>	166.468,47	0,00	166.468,47	24.362,39	0,00	54.081,41	78.443,80
<b>TOTALE SPESE CORRENTI (1+2+6+7+8)</b>	<b>9.738.397,31</b>	<b>4.000,00</b>	<b>9.742.397,31</b>	<b>839.482,55</b>	<b>881.870,47</b>	<b>7.659.006,00</b>	<b>9.380.359,02</b>



## 5.2- - DATI ANALITICI DI CASSA DELL'ULTIMO CONSUNTIVO DELIBERATO DAL CONSIGLIO

Classificazione funzionale	10 Settore sociale	11 Sviluppo economico					12 Servizi produttivi	Totale generale
		Industria artigianato Serv. 04 e 06	Commercio Servizio 05	Agricoltura Servizio 07	Altre Servizi da 01 a 03	Totale		
<b>Classificazione economica</b>								
<b>- A) SPESE CORRENTI</b>								
<b>1- - Personale</b> di cui:	2.938.495,86	0,00	314.117,81	0,00	28.897,45	343.015,26	0,00	17.367.982,84
- - Oneri Sociali	639.676,16	0,00	67.538,01	0,00	9.082,02	76.620,03	0,00	3.765.205,51
- - Ritenute IRPEF	0,00	0,00	0,00	0,00	0,00	0,00	0,00	0,00
<b>2- Acquisto di Beni e Servizi</b>	3.525.675,02	18.235,27	5.951,56	0,00	72.831,57	97.018,40	0,00	29.880.904,10
<b>Trasferimenti correnti</b>								
<b>3--Trasferimenti a famiglie e Ist. Soc.</b>	939.035,96	0,00	6.500,00	0,00	0,00	6.500,00	0,00	1.896.377,15
<b>4--Trasferimenti a imprese private</b>	0,00	0,00	0,00	0,00	0,00	0,00	0,00	0,00
<b>5--Trasferimenti a Enti pubblici</b>	730.936,74	25.823,00	0,00	0,00	0,00	25.823,00	72.759,05	1.017.359,95
di cui:								
-- Stato e Enti Amm.ne C.le	0,00	0,00	0,00	0,00	0,00	0,00	0,00	0,00
-- Regione	0,00	0,00	0,00	0,00	0,00	0,00	0,00	0,00
-- Province e Città Metropolitane	2.000,00	25.823,00	0,00	0,00	0,00	25.823,00	0,00	27.823,00
-- Comuni e Unione Comuni	247.054,67	0,00	0,00	0,00	0,00	0,00	0,00	247.054,67
-- Az. sanitarie e Ospedaliere	380.344,64	0,00	0,00	0,00	0,00	0,00	0,00	380.344,64
-- Consorzi di comuni e istituzioni	0,00	0,00	0,00	0,00	0,00	0,00	0,00	0,00
-- Comunità montane	0,00	0,00	0,00	0,00	0,00	0,00	0,00	0,00
-- Aziende di pubblici servizi	6.374,24	0,00	0,00	0,00	0,00	0,00	72.759,05	206.515,26
-- Altri Enti Amm.ne Locale	95.163,19	0,00	0,00	0,00	0,00	0,00	0,00	155.622,38
<b>6- - Totale trasferimenti (3+4+5)</b>	1.669.972,70	25.823,00	6.500,00	0,00	0,00	32.323,00	72.759,05	2.913.737,10
<b>7- - Interessi passivi</b>	63.897,97	0,00	0,00	0,00	0,00	0,00	72.979,72	2.481.061,55
<b>8- - Altre spese correnti</b>	74.163,40	2.906,97	25.749,60	0,00	2.145,43	30.802,00	360.035,00	1.558.542,32
<b>TOTALE SPESE CORRENTI (1+2+6+7+8)</b>	<b>8.272.204,95</b>	<b>46.965,24</b>	<b>352.318,97</b>	<b>0,00</b>	<b>103.874,45</b>	<b>503.158,66</b>	<b>505.773,77</b>	<b>54.202.227,91</b>

## 5.2 - DATI ANALITICI DI CASSA DELL'ULTIMO CONSUNTIVO DELIBERATO DAL CONSIGLIO

Classificazione funzionale	1	2	3	4	5	6	7
	Amministrazione gestione-controllo	Giustizia	Polizia locale	Istruzione pubblica	Cultura e beni culturali	Settore sportivo e ricreativo	Turismo
<b>Classificazione economica</b>							
<b>- B) SPESE in C/CAPITALE</b>							
<b>1 - Costituzione di capitali fissi</b>	2.637.993,29	0,00	176.312,88	452.763,06	17.851,50	1.044.602,68	0,00
di cui:							
- Beni mobili, macchine e attrezzature tecnico - scientifiche	505.158,56	0,00	176.312,88	154.102,42	17.851,50	3.695,40	0,00
<b>Trasferimenti in c/capitale</b>	0,00	0,00	0,00	0,00	0,00	0,00	0,00
<b>2 - Trasferimenti a famiglie e Ist. soc.</b>	13.333,33	0,00	0,00	0,00	0,00	20.000,00	0,00
<b>3 - Trasferimenti a imprese private</b>	0,00	0,00	0,00	0,00	0,00	0,00	0,00
<b>4 - Trasferimenti a Enti pubblici</b>	0,00	0,00	0,00	0,00	7.000,00	0,00	0,00
di cui:							
- Stato e Enti Amm.ne C.le	0,00	0,00	0,00	0,00	0,00	0,00	0,00
- Regione	0,00	0,00	0,00	0,00	0,00	0,00	0,00
- Provincie e Città metropolitane	0,00	0,00	0,00	0,00	0,00	0,00	0,00
- Comuni e Unione Comuni	0,00	0,00	0,00	0,00	7.000,00	0,00	0,00
- Az. sanitarie e Ospedaliere	0,00	0,00	0,00	0,00	0,00	0,00	0,00
- Consorzi di comuni e istituzioni	0,00	0,00	0,00	0,00	0,00	0,00	0,00
- Comunità montane	0,00	0,00	0,00	0,00	0,00	0,00	0,00
- Aziende di pubblici servizi	0,00	0,00	0,00	0,00	0,00	0,00	0,00
- Altri Enti Amm.ne Locale	0,00	0,00	0,00	0,00	0,00	0,00	0,00
<b>5 - Totale trasferimenti in c/capitale (2+3+4)</b>	13.333,33	0,00	0,00	0,00	7.000,00	20.000,00	0,00
<b>6 - Partecipazioni e Conferimenti</b>	0,00	0,00	0,00	0,00	0,00	0,00	0,00
<b>7 - Concessioni crediti e anticipazioni</b>	46.648.238,02	0,00	0,00	0,00	0,00	0,00	0,00
<b>- TOTALE SPESE in C/CAPITALE (1+5+6+7)</b>	49.299.564,64	0,00	176.312,88	452.763,06	24.851,50	1.064.602,68	0,00
<b>TOTALE GENERALE SPESE</b>	<b>62.027.711,00</b>	<b>11.685,23</b>	<b>3.840.856,16</b>	<b>5.265.652,02</b>	<b>1.576.116,62</b>	<b>2.096.075,57</b>	<b>1.998.332,36</b>

## 5.2 - DATI ANALITICI DI CASSA DELL'ULTIMO CONSUNTIVO DELIBERATO DAL CONSIGLIO

Classificazione funzionale	8			9			
	Viabilità e trasporti			Gestione del territorio e dell'ambiente			
Classificazione economica	Viabilità e illuminazione Servizi 01 e 02	Trasporti pubblici Servizi 03	Totale	Edilizia residenziale pubblica Servizio 02	Servizio idrico Servizio 04	Altri Servizi 01 - 03 - 05 e 06	Totale
<b>- B) SPESE in C/CAPITALE</b>							
<b>1 - Costituzione di capitali fissi</b>	4.459.701,52	0,00	4.459.701,52	85.353,10	0,00	871.951,69	957.304,79
di cui:							
- Beni mobili, macchine e attrezzature tecnico - scientifiche	0,00	0,00	0,00	0,00	0,00	0,00	0,00
<b>Trasferimenti in c/capitale</b>	0,00	0,00	0,00	0,00	0,00	0,00	0,00
<b>2 - Trasferimenti a famiglie e Ist. soc.</b>	0,00	0,00	0,00	0,00	0,00	0,00	0,00
<b>3 - Trasferimenti a imprese private</b>	0,00	0,00	0,00	0,00	0,00	0,00	0,00
<b>4 - Trasferimenti a Enti pubblici</b>	0,00	0,00	0,00	0,00	0,00	0,00	0,00
di cui:							
- Stato e Enti Amm.ne C.le	0,00	0,00	0,00	0,00	0,00	0,00	0,00
- Regione	0,00	0,00	0,00	0,00	0,00	0,00	0,00
- Provincie e Città metropolitane	0,00	0,00	0,00	0,00	0,00	0,00	0,00
- Comuni e Unione Comuni	0,00	0,00	0,00	0,00	0,00	0,00	0,00
- Az. sanitarie e Ospedaliere	0,00	0,00	0,00	0,00	0,00	0,00	0,00
- Consorzi di comuni e istituzioni	0,00	0,00	0,00	0,00	0,00	0,00	0,00
- Comunità montane	0,00	0,00	0,00	0,00	0,00	0,00	0,00
- Aziende di pubblici servizi	0,00	0,00	0,00	0,00	0,00	0,00	0,00
- Altri Enti Amm.ne Locale	0,00	0,00	0,00	0,00	0,00	0,00	0,00
<b>5 - Totale trasferimenti in c/capitale (2+3+4)</b>	0,00	0,00	0,00	0,00	0,00	0,00	0,00
<b>6 - Partecipazioni e Conferimenti</b>	0,00	0,00	0,00	0,00	0,00	0,00	0,00
<b>7 - Concessioni crediti e anticipazioni</b>	0,00	0,00	0,00	0,00	0,00	0,00	0,00
<b>- TOTALE SPESE in C/CAPITALE (1+5+6+7)</b>	4.459.701,52	0,00	4.459.701,52	85.353,10	0,00	871.951,69	957.304,79
<b>TOTALE GENERALE SPESE</b>	<b>14.198.098,83</b>	<b>4.000,00</b>	<b>14.202.098,83</b>	<b>924.835,65</b>	<b>881.870,47</b>	<b>8.530.957,69</b>	<b>10.337.663,81</b>

## 5.2 - DATI ANALITICI DI CASSA DELL'ULTIMO CONSUNTIVO DELIBERATO DAL CONSIGLIO

Classificazione funzionale	10 Settore sociale	11 Sviluppo economico					12 Servizi produttivi	Totale generale
		Industria artigianato Serv. 04 e 06	Commercio Servizio 05	Agricoltura Servizio 07	Altre Servizi da 01 a 03	Totale		
<b>Classificazione economica</b>								
<b>- B) SPESE in C/CAPITALE</b>								
<b>1 - Costituzione di capitali fissi</b>	449.575,31	0,00	0,00	0,00	0,00	0,00	0,00	10.196.105,03
di cui:								
- Beni mobili, macchine e attrezzature tecnico - scientifiche	0,00	0,00	0,00	0,00	0,00	0,00	0,00	857.120,76
<b>Trasferimenti in c/capitale</b>	0,00	0,00	0,00	0,00	0,00	0,00	0,00	0,00
<b>2 - Trasferimenti a famiglie e Ist. soc.</b>	267.000,00	0,00	100.000,00	0,00	0,00	100.000,00	0,00	400.333,33
<b>3 - Trasferimenti a imprese private</b>	0,00	0,00	0,00	0,00	0,00	0,00	0,00	0,00
<b>4 - Trasferimenti a Enti pubblici</b>	0,00	0,00	0,00	0,00	84.000,00	84.000,00	31.440,52	122.440,52
di cui:								
- Stato e Enti Amm.ne C.le	0,00	0,00	0,00	0,00	0,00	0,00	0,00	0,00
- Regione	0,00	0,00	0,00	0,00	0,00	0,00	0,00	0,00
- Provincie e Città metropolitane	0,00	0,00	0,00	0,00	84.000,00	84.000,00	0,00	84.000,00
- Comuni e Unione Comuni	0,00	0,00	0,00	0,00	0,00	0,00	31.440,52	38.440,52
- Az. sanitarie e Ospedaliere	0,00	0,00	0,00	0,00	0,00	0,00	0,00	0,00
- Consorzi di comuni e istituzioni	0,00	0,00	0,00	0,00	0,00	0,00	0,00	0,00
- Comunità montane	0,00	0,00	0,00	0,00	0,00	0,00	0,00	0,00
- Aziende di pubblici servizi	0,00	0,00	0,00	0,00	0,00	0,00	0,00	0,00
- Altri Enti Amm.ne Locale	0,00	0,00	0,00	0,00	0,00	0,00	0,00	0,00
<b>5 - Totale trasferimenti in c/capitale (2+3+4)</b>	267.000,00	0,00	100.000,00	0,00	84.000,00	184.000,00	31.440,52	522.773,85
<b>6 - Partecipazioni e Conferimenti</b>	0,00	0,00	0,00	0,00	0,00	0,00	0,00	0,00
<b>7 - Concessioni crediti e anticipazioni</b>	0,00	0,00	0,00	0,00	0,00	0,00	0,00	46.648.238,02
<b>- TOTALE SPESE in C/CAPITALE (1+5+6+7)</b>	716.575,31	0,00	100.000,00	0,00	84.000,00	184.000,00	31.440,52	57.367.116,90
<b>TOTALE GENERALE SPESE</b>	<b>8.988.780,26</b>	<b>46.965,24</b>	<b>452.318,97</b>	<b>0,00</b>	<b>187.874,45</b>	<b>687.158,66</b>	<b>537.214,29</b>	<b>111.569.344,81</b>

**SEZIONE VI**

VALUTAZIONI FINALI

## 6.1 Valutazioni finali della programmazione

**CONCLUSIONE DELLA RELAZIONE PROGRAMMATICA PREVISIONALE 2011/2013**

Per la redazione della Relazione Previsionale e Programmatica si è proceduto ad interpretare il mandato elettorale del Sindaco Massimo Pironi in azioni strategiche concrete da realizzare nel triennio 2011/2013 e facendo riferimento ai livelli di programmazione:

**1) IL PROGRAMMA**, che articola il piano per tipologia d'intervento o per tipologia di utenti ai quali sono rivolti gli obiettivi.

Nell'affrontare la realizzazione della Relazione Programmatica e Previsionale per l'esercizio 2011 si è scelto di inserire inoltre al suo interno i contenuti individuati negli 11 Programmi per sviluppare un documento politico che potesse illustrare l'attinenza programmatica dell'Ente e le realtà strategiche-politiche di pertinenza.

Comune di Riccione, li 15-12-2010

Il Segretario

Dott.

.....  
(solo per i comuni che non hanno il Direttore Generale)

Timbro  
dell'ente

Il Direttore Generale

.....

Il Rappresentante Legale

Sindaco Massimo Pironi

.....

Il Responsabile del Programma

.....

Il Responsabile del Servizio Finanziario

Dott. Emiliano Righetti

.....