

**Gruppo Amministrazione Pubblica****Comune di Riccione**

via Vittorio Emanuele II n. 2 - Riccione (RN)

**Relazione sulla Gestione e Nota integrativa  
Bilancio Consolidato al 31.12.2015****Premessa**

Il Decreto Legislativo del 23/06/2011 n. 118 regolando le disposizioni in materia di armonizzazione dei sistemi contabili e degli schemi di bilancio delle regioni, degli enti locali e dei loro organismi, recita: "Le amministrazioni pubbliche di cui all'art. 2, comma 1 e 2 (Regioni, Comuni, Province, città metropolitane, comunità montane, comunità isolate, unioni di comuni ed enti strumentali delle amministrazioni) adottano comuni schemi di bilancio finanziari, economici e patrimoniali e comuni schemi di bilancio consolidato con i propri enti ed organismi strumentali, aziende, società controllate e partecipate ed altri organismi controllati".

Il D.L. n. 174 del 10/10/2012 introduce, indirettamente, l'obbligo di redazione del Bilancio Consolidato per le Province ed i Comuni, andando ad integrare il TUEL con l'articolo 147-quater e disponendo che "i risultati complessivi della gestione dell'ente locale e delle aziende partecipate sono rilevati mediante bilancio consolidato, secondo la competenza economica".

Il bilancio consolidato del "gruppo amministrazione pubblica" è divenuto obbligatorio dall'01.01.2015 per tutti gli enti, esclusi i Comuni con popolazione inferiore ai 5.000 abitanti, che saranno tenuti alla sua predisposizione a decorrere dall'esercizio 2018. Inoltre, per gli Enti Locali che hanno partecipato alla sperimentazione contabile di cui al D.Lgs. 118/2011, come il Comune di Riccione, l'obbligatorietà decorreva già dal 2015 con riferimento all'esercizio 2014; pertanto, l'anno 2016, rappresenta per il Comune il secondo anno di redazione del bilancio consolidato.

Il principio contabile applicato concernente il bilancio consolidato (Allegato n. 4/4 al D.Lgs. 118/2011) definisce le modalità di consolidamento dei bilanci tra l'ente e le sue società partecipate, prevedendo la redazione di un bilancio consolidato del gruppo amministrazione pubblica funzionale alla rappresentazione veritiera e corretta della situazione finanziaria e patrimoniale nonché del risultato economico della complessiva attività svolta dall'ente "amministrazione pubblica" attraverso le proprie articolazioni organizzative, i suoi enti strumentali e le società che lo stesso partecipa o controlla.

Il principio contabile applicato definisce le regole operative, tecniche e contabili che devono essere seguite per redigere il bilancio consolidato.

In particolare, la redazione del bilancio consolidato, è volto a:

- sopperire alle carenze informative e valutative del bilancio dell'ente,
- migliorare la pianificazione e la programmazione del gruppo nel suo complesso,
- ottenere una visione completa delle consistenze patrimoniali e finanziarie del gruppo di enti e società che fanno capo all'amministrazione pubblica di riferimento.

La conoscenza dei conti nel pubblico, ha come scopo principale la ricostruzione dei flussi delle risorse finanziarie per valutarne l'efficacia. Deve quindi riguardare tutte le iniziative dell'ente, comprese quelle poste in essere da altri soggetti giuridici, quali gli organismi partecipati.

L'accentuarsi del fenomeno dell'affidamento dei servizi comunali a soggetti terzi, attraverso società, spesso a partecipazione pubblica e a volte di intera proprietà dell'ente locale, induce ad esplorare e definire le modalità di rappresentazione dei dati di bilancio di queste gestioni che, diversamente, sfuggirebbero ad una valutazione unitaria.

Il bilancio consolidato – che va predisposto facendo riferimento all'area di consolidamento, individuata dall'ente a capo del "Gruppo amministrazione pubblica" alla data del 31 dicembre dell'esercizio cui si riferisce - è composto dal conto economico consolidato e dallo stato patrimoniale

consolidato. Il modello di bilancio da adottare fa riferimento all'allegato sub 11 del Decreto Sperimentazione e prevede come allegati la relazione sulla gestione, comprensiva anche della nota integrativa e la relazione del collegio dei revisori.

E' approvato entro il 30 settembre dell'anno successivo a quello di riferimento.

Il bilancio consolidato può essere quindi definito come strumento per la conoscenza e l'elaborazione di informazioni e risultati, finalizzato a orientare la pianificazione e la programmazione del "Gruppo" (che si esprime con il Documento Unico di Programmazione e con il bilancio di previsione).

Tra i vantaggi conseguenti alla formazione del Bilancio Consolidato si possono evidenziare una maggiore trasparenza nei costi dei servizi, una migliore efficienza negli stessi dovuta a una programmazione complessiva del Gruppo, una migliore risposta alla necessità di ricostruzione dei costi dei servizi offerti.

Il "gruppo amministrazione pubblica" comprende gli enti e gli organismi strumentali, le società controllate e partecipate dall'ente. Ci si riferisce, in tal modo, ad una nozione di controllo sia di "diritto", sia di "fatto" e sia "contrattuale" al capitale delle controllate e ad una nozione di partecipazione. Sono da comprendere nel "gruppo amministrazione pubblica":

1) gli organismi strumentali dell'amministrazione pubblica capogruppo che costituiscono articolazioni organizzative della capogruppo stessa e, di conseguenza, già compresi nel bilancio della capogruppo;

2) gli enti strumentali dell'amministrazione pubblica capogruppo, costituiti dagli enti pubblici e privati e dalle aziende nei cui confronti la capogruppo:

a) ha il possesso, diretto o indiretto, della maggioranza dei voti esercitabili nell'ente o nell'azienda;

b) ha il potere assegnato da legge, statuto o convenzione di nominare o rimuovere la maggioranza dei componenti degli organi decisionali, competenti a definire le scelte strategiche e le politiche di settore, nonché a decidere in ordine all'indirizzo, alla pianificazione ed alla programmazione dell'attività di un ente o di un'azienda;

c) esercita, direttamente o indirettamente la maggioranza dei diritti di voto nelle sedute degli organi decisionali, competenti a definire le scelte strategiche e le politiche di settore, nonché a decidere in ordine all'indirizzo, alla pianificazione ed alla programmazione dell'attività dell'ente o dell'azienda;

d) ha l'obbligo di ripianare i disavanzi nei casi consentiti dalla legge, per percentuali superiori alla quota di partecipazione;

e) esercita un'influenza dominante in virtù di contratti o clausole statutarie, nei casi in cui la legge consente tali contratti o clausole. I contratti di servizio pubblico e di concessione stipulati con enti o aziende che svolgono prevalentemente l'attività oggetto di tali contratti presuppongono l'esercizio di influenza dominante.

3) le società controllate dall'amministrazione pubblica capogruppo, nei cui confronti la capogruppo:

a) ha il possesso, diretto o indiretto, anche sulla scorta di patti parasociali, della maggioranza dei voti esercitabili nell'assemblea ordinaria o dispone di voti sufficienti per esercitare una influenza dominante sull'assemblea ordinaria;

b) ha il diritto, in virtù di un contratto o di una clausola statutaria, di esercitare un'influenza dominante, quando la legge consente tali contratti o clausole. I contratti di servizio pubblico e di concessione stipulati con società che svolgono prevalentemente l'attività oggetto di tali contratti presuppongono l'esercizio di influenza dominante;

4) le società partecipate dell'amministrazione pubblica capogruppo, costituite dalle società a totale partecipazione pubblica affidatarie dirette di servizi pubblici locali della regione o dell'ente locale indipendentemente dalla quota di partecipazione.

Sulla base dei risultati della sperimentazione la definizione di società partecipata potrà essere estesa alle società nelle quali la regione o l'ente locale, direttamente o indirettamente, dispone di una quota significativa di voti esercitabili in assemblea, pari o superiore al 20 per cento, o al 10 per cento se trattasi di società quotata.

Sulla base delle tipologie elencate e definite dal punto 2 dell'Allegato A/4 al D.Lgs. 118/2011 e degli elenchi predisposti nell'anno 2015 ed approvati con delibera DGC n. 183 del 24/06/2015, come prima cosa si è proceduto a verificare la presenza di eventuali modifiche, dismissioni, acquisizioni tra le partecipazioni in possesso, aggiornando gli elenchi del gruppo amministrazione pubblica con la delibera DGC n. 179 del 23/05/2016, da cui risultano i sotto riportati elenchi:

**1. Elenco di enti, aziende e società che compongono il gruppo amministrazione pubblica**

<b>Organismo/ Ente/ Società</b>	<b>Capitale Sociale</b>	<b>Quota in € posseduta dal Comune</b>	<b>Quota in %</b>	<b>G.A.P.</b>
Istituzione dei servizi culturali "Riccione per la Cultura"			100,00%	Organismo strumentale
Itinera S.r.l. Consortile	20.000,00	1.680,00	8,40%	Ente strumentale partecipato
Agenzia per l'Innovazione nell'Amministrazione e nei Servizi Pubblici Locali S.r.l.	24.480,00	2.040,00	8,33%	Ente strumentale partecipato
I.T.S. (Ist. Tecnico Superiore tecnologie Innovative per i beni e le attività culturali – turismo)	78.600,00	5.000,00	6,36%	Ente strumentale partecipato
Agenzia Mobilità	11.665.446,00	625.909,16	5,365%	Ente strumentale partecipato
Consorzio Strada dei Vini e dei Sapori dei Colli di Rimini	5.061,00	51,65	1,021%	Ente strumentale partecipato
S.I.P.L. (Scuola Interregionale di Polizia Locale)	715.500,00	1.000,00	0,1398%	Ente strumentale partecipato
UNIFIDI Emilia Romagna Soc. Coop. a r.l.	37.704.992,98	20.000,00	0,0530%	Ente strumentale partecipato
Geat S.p.A.	7.530.943,00	7.388.943,00	98,11%	Società controllata
Palariccione S.p.A. (Soc. in scioglimento e liquidazione)	3.563.028,00	3.384.976,00	95,00%	Società controllata
New Palariccione S.r.l.	541.152,00	426.640,00	78,84%	Società controllata
Romagna Acque – Società delle Fonti S.p.A.	375.422.520,90	11.790.265,34	3,140%	Società partecipata
S.I.S. S.p.A.	36.959.282,00	16.868.593,00	45,64%	Società partecipata
Amir S.p.A.	49.453.603	262.050,00	0,52989%	Società partecipata
Start Romagna S.p.A.	29.000.000,00	180.446,00	0,62223%	Società partecipata
Aeradria S.p.A. Fallimento Sentenza Tribunale Rimini 73/2013	3.104.156,00	141.450,00	4,56%	Società partecipata
Farmacie Comunali di Riccione S.p.A.	9.500.000,00	1.707.000,00.	17,96842%	Società partecipata
UNI.RIMINI S.p.A.	1.020.000,00	11.220,00	1,1%	Società partecipata

APEA Raibano S.r.l.	19.923,84	4.781,72	24,00%	Società partecipata
Lepida S.p.A.	60.713.000,00	1.000,00	0,0016%	Società partecipata

Poiché, ai sensi del punto 3.1 dell'Allegato 4/4 al D.Lgs. 118/2011 gli enti, aziende e società facenti parte del gruppo amministrazione pubblica possono non essere compresi nel bilancio consolidato, nei casi di:

a) *Irrelevanza*, nel caso in cui il bilancio di un componente del gruppo è irrilevante ai fini della rappresentazione veritiera e corretta della situazione patrimoniale e finanziaria e del risultato economico del gruppo;

b) *Impossibilità di reperire le informazioni necessarie al consolidamento* in tempi ragionevoli e senza spese sproporzionate. I casi di esclusione del consolidamento per detto motivo sono evidentemente estremamente limitati e riguardano eventi di natura straordinaria (terremoti, alluvioni e altre calamità naturali);

c) *enti in contabilità finanziaria non partecipanti alla sperimentazione* a meno che non abbiano già adottato una contabilità economico-patrimoniale analoga a quella prevista dal presente decreto per gli enti in contabilità finanziaria;

e, in ogni caso, sono da considerare irrilevanti e non oggetto di consolidamento, le quote di partecipazione inferiori all'1% del capitale della società partecipata, risultano esclusi i seguenti enti:

<b>Società</b>	<b>Quota</b>	<b>Motivazione</b>
Itinera S.r.l. Consortile	8,40%	Esclusa per la situazione patrimoniale e finanziaria e per il risultato economico del gruppo (ai sensi del punto 3.1 lett. a) dell'Allegato 4/4 del D.Lgs. 118/2011)
Agenzia per l'Innovazione nell'Amministrazione e nei Servizi Pubblici Locali S.r.l.	8,33%	Esclusa per la situazione patrimoniale e finanziaria e per il risultato economico del gruppo (ai sensi del punto 3.1 lett. a) dell'Allegato 4/4 del D.Lgs. 118/2011)
I.T.S. (Ist. Tecnico Superiore tecnologie Innovative per i beni e le attività culturali – turismo)	6,36%	Esclusa per la situazione patrimoniale e finanziaria e per il risultato economico del gruppo (ai sensi del punto 3.1 lett. a) dell'Allegato 4/4 del D.Lgs. 118/2011)
Agenzia Mobilità	5,365%	Esclusa in quanto, pur a totale partecipazione pubblica, non risulta affidataria diretta di servizio pubblico locale (ai sensi del punto 2 nota 5) dell'Allegato 4/4 del D.Lgs. 118/2011) <sup>1</sup>
Consorzio Strada dei Vini e dei Sapori dei Colli di Rimini	1,021%	Esclusa per la situazione patrimoniale e finanziaria e per il risultato economico del gruppo (ai sensi del punto 3.1 lett. a) dell'Allegato 4/4 del D.Lgs. 118/2011)
S.I.P.L. (Scuola Interregionale di Polizia Locale)	0,1398%	Quota inferiore al 1% del capitale della partecipata (ai sensi del punto 3.1 lett. a) dell'Allegato 4/4 del D.Lgs. 118/2011)
UNIFIDI Emilia Romagna Soc. Coop. a r.l.	0,053%	Quota inferiore al 1% del capitale della partecipata (ai sensi del punto 3.1 lett. a) dell'Allegato 4/4 del D.Lgs. 118/2011)
Romagna Acque – Società delle Fonti S.p.A.	3,14%	Esclusa in quanto non a totale partecipazione pubblica (ai sensi del punto 2 nota 5) dell'Allegato 4/4 del D.Lgs. 118/2011)
Amir S.p.A.	0,52989%	Quota inferiore al 1% del capitale della partecipata (ai sensi del punto 3.1 lett. a) dell'Allegato 4/4 del D.Lgs. 118/2011)
Start Romagna S.p.A.	0,62223%	Quota inferiore al 1% del capitale della partecipata (ai sensi del punto 3.1 lett. a) dell'Allegato 4/4 del D.Lgs. 118/2011)
Aeradria S.p.A. Fallimento Sentenza	4,56%	Società sottoposta a procedura concorsuale

<sup>1</sup> Il servizio di TPL viene svolto dalla società START ROMAGNA già dall'anno 2009 a seguito dell'aggregazione delle aziende pubbliche romagnole del TPL.

Le funzioni e le attività di AM sono regolate dalla L.R. Emilia Romagna n. 30 del 02/10/1998, art. 19.

Tribunale Rimini 73/2013		
Farmacie Comunali di Riccione S.p.A.	17,96842%	Esclusa in quanto non a totale partecipazione pubblica (ai sensi del punto 2 nota 5) dell'Allegato 4/4 del D.Lgs. 118/2011)
UNI.RIMINI S.p.A.	1,1%	Esclusa per la situazione patrimoniale e finanziaria e per il risultato economico del gruppo (ai sensi del punto 3.1 lett. a) dell'Allegato 4/4 del D.Lgs. 118/2011)
APEA Raibano S.r.l.	24%	In corso di dismissione
Lepida S.p.A.	0,0016%	Quota inferiore al 1% del capitale della partecipata (ai sensi del punto 3.1 lett. a) dell'Allegato 4/4 del D.Lgs. 118/2011)

Ne consegue che, anche per l'anno 2015 non essendo intervenute modifiche sostanziali e di rilievo, l'elenco degli enti, aziende e società componenti del gruppo compresi nel bilancio consolidato è il seguente:

**2. Elenco di enti, aziende e società componenti del gruppo compresi nel bilancio consolidato**

Organismo/ Società	Ente/	Capitale Sociale	Quota in € posseduta dal Comune	Quota in %	Tipologia
Istituzione dei servizi culturali "Riccione per la Cultura"				100%	Organismo strumentale
Geat S.p.A.		7.530.943,00	7.388.943,00	98,11%	Società controllata
Palariccione S.p.A. (Soc. in scioglimento e liquidazione)		3.563.028,00	3.384.976,00	95%	Società controllata
New Palariccione S.r.l.		541.152,00	426.640,00	78,84%	Società controllata
S.I.S. S.p.A.		36.959.282,00	16.868.593,00	45,64%	Società partecipata

**LE AZIENDE CONSOLIDATE**

Di seguito si riportano le schede delle singole aziende facenti parte dell'area di consolidamento, con l'esposizione dei principali dati di bilancio al 31/12/2015.

**Istituzione dei servizi culturali "Riccione per la Cultura"**

L'Istituzione, costituita nell'anno finanziario 2013, attraverso il coordinamento svolto dall'Ufficio Cultura, opera una fattiva azione di promozione culturale rivolta ai cittadini, utilizzando risorse proprie o stimolando e collaborando con le associazioni culturali e le compagnie teatrali locali. Al suo interno raccoglie:

- il Servizio Musei e Archivi Storici, che ha la funzione di acquisire, conservare, tutelare, documentare e promuovere il patrimonio culturale cittadino. Garantisce i servizi di esposizione al pubblico, consultazione, didattica, studio e ricerca delle raccolte naturalistiche, archeologiche, artistiche e documentarie di pertinenza della collettività riccionese;
- la Galleria d'Arte Moderna e Contemporanea Villa Franceschi, inaugurata nel 2005 su iniziativa del Comune e con la collaborazione tecnica e scientifica dell'Istituto regionale per i beni culturali, ospita al suo interno due importanti Collezioni di opere d'arte del Novecento: la Collezione d'arte civica e la prestigiosa "Collezione Arcangeli", di proprietà della Regione Emilia Romagna;
- la biblioteca mette a disposizione un patrimonio librario di circa 40.000 volumi, 120 periodici e 600 tra film e documentari per adulti e ragazzi. Le recenti innovazioni informatiche permettono a un maggior numero di utenti di sfruttare le nuove tecnologie come mezzo di comunicazione e di studio.

**Compagnie societaria**

Soci	Euro	%
<b>Comune di Riccione</b>	<b>32.392,14</b>	<b>100</b>

Totale	32.392,14	100
--------	-----------	-----

## Principali dati di bilancio al 31/12/2015

Stato Patrimoniale					
Attivo	2015	2014	Passivo	2015	2014
A- Crediti v/soci	0	0	A- Patrimonio Netto	3.051,01	3.051,01
B- Immobilizzazioni	97.288,26	126.629,39	B- Fondi per rischi e oneri	0	0
C - Attivo circolante	293.760,98	249.540,64	C - TFR	0	0
D - Ratei e risconti	0	64,00	D - Debiti	214.902,94	114.425,79
			E - Ratei e risconti	173.095,29	258.757,23
<b>Totale Attivo</b>	<b>391.049,24</b>	<b>376.234,03</b>	<b>Totale Passivo</b>	<b>391.049,24</b>	<b>376.234,03</b>

Conto Economico		
	2015	2014
A- Valore della produzione	1.333.679,66	1.600.754,20
B- Costi della produzione	1.316.788,57	1.597.829,80
C- Proventi e oneri	4,98	13,56
D- Rettifiche di valore di attività finanziarie	0	0
E- Proventi e oneri straordinari	-15.081,66	106,26
Imposte	-1.814,41	2.922,46
<b>Utile/Perdita di Esercizio</b>	<b>0</b>	<b>0</b>

**G.e.a.t. S.p.A.**

L'azienda nasce nel 1970 come Amnu, acronimo di Azienda Municipalizzata Nettezza Urbana. Amnu inizia ad operare sul territorio comunale nel 1972 occupandosi della raccolta e del trasporto dei rifiuti solidi urbani. Negli anni novanta gli amministratori ricionesi, con l'intento preciso di creare un'azienda comunale "multiservizi", attribuiscono ad Amnu la gestione del Servizio di Manutenzione del Verde e Lotta Antiparassitaria e del Servizio di Accertamento e Riscossione dell'Imposta di Pubblicità e Affissioni. Nel giugno del 1996 Amnu diventa GEAT, Gestione Servizi per l'Ambiente e il Territorio, proprio per proseguire con il progetto di costruzione di una nuova realtà aziendale capace di gestire una complessità di servizi per la città.

Con atto C.C. n. 22 del 10.03.2011 Geat è stata trasformata da società di gestione dei servizi pubblici locali in società strumentale ai sensi dell'art. 13, Legge 4/8/2006 n. 248 (cd. Legge Bersani).

Attualmente Geat Spa, dopo varie scissioni e fusioni societarie, gestisce per conto del comune i seguenti servizi:

- organizzazione e manutenzione strade
- organizzazione e manutenzione verde pubblico
- servizi funerari
- organizzazione e gestione delle strutture portuali
- organizzazione e manutenzione dei beni disponibili e indisponibili di proprietà od uso pubblico di natura non abitativa
- gestione servizi pubblicitari
- accertamento e riscossione della TOSAP.

**Compagine societaria**

Soci	Euro	%
<b>Comune di Riccione</b>	<b>7.388.943</b>	<b>98,114</b>
Comune di Coriano	20.000	0,266
Comune di Cattolica	5.000	0,066
Comune di San Clemente	7.000	0,093
Comune di San Giovanni in Marignano	20.000	0,266
Comune di Morciano di Romagna	20.000	0,266
Comune di Misano Adriatico	20.000	0,266
Provincia di Rimini	50.000	0,663
Totale	7.530.943	100,00

## Principali dati di bilancio al 31/12/2015

Stato Patrimoniale					
Attivo	2015	2014	Passivo	2015	2014

A- Crediti v/soci	0	0	A- Patrimonio Netto	10.416.155	7.684.643
B- Immobilizzazioni	7.378.171	11.562.392	B- Fondi per rischi e oneri	1.580.131	1.470.131
C - Attivo circolante	13.264.370	10.822.271	C - TFR	713.463	703.925
D - Ratei e risconti	24.578	24.111	D - Debiti	7.810.176	12.403.802
			E - Ratei e risconti	147.194	146.273
<b>Totale Attivo</b>	<b>20.667.119</b>	<b>22.408.774</b>	<b>Totale Passivo</b>	<b>20.667.119</b>	<b>22.408.774</b>

<b>Conto Economico</b>		
	<b>2015</b>	<b>2014</b>
A- Valore della produzione	8.534.295	8.747.018
B- Costi della produzione	8.885.874	9.092.810
C- Proventi e oneri	448.228.	445.703
D- Rettifiche di valore di attività finanziarie	0	0
E- Proventi e oneri straordinari	2.638.848	55.864
Imposte	3.985	64.378
<b>Utile/Perdita di Esercizio</b>	<b>2.731.512</b>	<b>91.397</b>

**Palariccione S.p.A. (in liquidazione)**

In esecuzione della delibera consiliare n. 24 del 26.04.2012, il 6.12.2012 (con atto Rep. 102418/19087 a rogito del Notaio Luigi Ortolani) la società ha trasferito, mediante scissione parziale non proporzionale e asimmetrica, il ramo di azienda afferente la gestione congressuale nella società New Palariccione S.r.l.

In data 19.12.2012 Palariccione S.p.A. è stata posta in scioglimento e liquidazione. Da tale data pertanto la società ha operato esclusivamente per il soddisfacimento dei creditori ed il riparto del residuo attivo e passivo ai soci.

In data 30.06.2015 la società ha presentato il Bilancio di Liquidazione e in data 19.01.2016 è cessata.

Considerato che l'ultimo bilancio d'esercizio approvato risulta al 30/09/2014 e che le ultime operazioni svolte sono riepilogate nel bilancio finale di liquidazione presentato al 30/06/2015, si procede all'aggregazione di quest'ultimo bilancio senza operare alcun adeguamento. Si riportano di seguito i principali dati.

**Compagine societaria**

Soci	Euro	%
<b>Comune di Riccione</b>	<b>3.384.877</b>	<b>95,00</b>
Camera di Commercio	178.151	8,00
<b>Totale</b>	<b>3.563.028</b>	<b>100,00</b>

**Principali dati di bilancio al 30/06/2015**

<b>Stato Patrimoniale</b>					
<b>Attivo</b>	<b>30/06/2015</b>	<b>30/09/2014</b>	<b>Passivo</b>	<b>30/06/2015</b>	<b>30/09/2014</b>
A- Crediti v/soci	0	0	A- Patrimonio Netto	294.312	-411.477
B- Immobilizzazioni	590	590	B- Fondi per rischi e oneri	0	0
C - Attivo circolante	1.029.213	1.413.584	C - TFR	0	0
D - Ratei e risconti	0	74	D - Debiti	735.491	1.825.725
			E - Ratei e risconti	0	0
<b>Totale Attivo</b>	<b>1.029.803</b>	<b>1.414.248</b>	<b>Totale Passivo</b>	<b>1.029.803</b>	<b>1.414.248</b>

<b>Conto Economico</b>		
	<b>30/06/2015</b>	<b>30/09/2014</b>
A- Valore della produzione	2.796	1.119.417
B- Costi della produzione	146.688	610.664
C- Proventi e oneri	-3.729	-144.226
D- Rettifiche di valore di attività finanziarie	0	0



E- Proventi e oneri straordinari	503.410	3.500.226
Imposte	0	240.954
<b>Utile/Perdita di Esercizio</b>	<b>355.789</b>	<b>3.623.799</b>

**New Palariccione S.r.l.**

La società è stata costituita in data 6.12.2012, a seguito della scissione parziale non proporzionale e asimmetrica, del ramo di azienda afferente la gestione congressuale di Palariccione S.p.A.

New Palariccione Srl ha come obiettivo lo sviluppo dell'attività congressuale attraverso l'offerta del "sistema Riccione", mettendo a disposizione dei congressisti l'offerta globale della città.

Obiettivo strategico, pertanto, è creare le condizioni per sviluppare l'economia della città, in sinergia con le realtà esistenti, a completamento di quella industria turistica *made* in Riccione, di grande esperienza e già ampiamente apprezzata sia a livello nazionale che internazionale in quanto sinonimo di efficienza, organizzazione e ospitalità.

**Compagnie societaria**

Soci	Euro	%
<b>Comune di Riccione</b>	<b>426.644</b>	<b>78,84</b>
T-Consulting S.r.l.	19.914	3,68
Riccione Congressi S.r.l.	18.778	3,47
Ascom Servizi Rimini S.r.l.	13.908	2,57
Banca Carim S.p.A.	48.487	8,96
Confindustria Rimini	13.421	2,48
<b>Totale</b>	<b>541.152</b>	<b>100,00</b>

**Principali dati di bilancio al 31/12/2015**

<b>Stato Patrimoniale</b>					
<b>Attivo</b>	<b>2015</b>	<b>2014</b>	<b>Passivo</b>	<b>2015</b>	<b>2014</b>
A- Crediti v/soci	0	0	A- Patrimonio Netto	727.498	530.714
B- Immobilizzazioni	52.293	64.331	B- Fondi per rischi e oneri	0	0
C - Attivo circolante	1.859.170	1.439.523	C - TFR	127.805	108.652
D - Ratei e risconti	38.132	10.527	D - Debiti	1.035.882	841.951
			E - Ratei e risconti	58.410	33.064
<b>Totale Attivo</b>	<b>1.949.595</b>	<b>1.514.381</b>	<b>Totale Passivo</b>	<b>1.949.595</b>	<b>1.514.381</b>

<b>Conto Economico</b>		
	<b>2015</b>	<b>2014</b>
A- Valore della produzione	3.093.278	2.930.441
B- Costi della produzione	2.839.791	3.029.980
C- Proventi e oneri	2.000	7.349
D- Rettifiche di valore di attività finanziarie	0	0
E- Proventi e oneri straordinari	-34.766	1
Imposte	23.938	-26.200
<b>Utile/Perdita di Esercizio</b>	<b>196.784</b>	<b>-65.989</b>

**S.I.S. S.p.A.**

Nell'autunno 1995 i Comuni di Cattolica, Gabicce Mare, Misano Adriatico, Riccione e San Giovanni in Marignano hanno costituito una società per la gestione del servizio integrato nel loro territorio.

Nasce la SIS Spa, Società Italiana Servizi, a seguito della trasformazione del "Consorzio Potenziamento Acquedotti" in Società per Azioni ai sensi dell'art. 60 della legge 8 giugno 1990 n. 142, con durata fissata al 31.12.2080. L'assunzione del servizio di distribuzione idrica nel corso del 1996 da parte della SIS è stato il primo passo verso la gestione integrate del ciclo delle acque, come previsto dalla Legge 36/94 (Legge Galli).

Attualmente la SIS Spa gestisce il servizio acquedotto per un totale di 30.000 utenti con uno sviluppo di 500Km di reti. Nel 1997 viene affidata alla SIS anche la gestione degli impianti di fognatura e depurazione dei reflui urbani, civili ed assimilabili dei comuni di Riccione, Gabicce Mare e Gradara. Nel corso del 1999 sono stati affidati gli impianti di Misano Adriatico, Cattolica ed altri Comuni



che facevano parte del "Consorzio Risanamento Valconca", per un totale di 150.000 abitanti (comprese le presenze estive), con uno sviluppo di 597 Km di fognature.

Il preciso impegno della SIS Spa è quello di garantire, agli utenti ed alla collettività tutta, servizi che corrispondono pienamente alle esigenze dei cittadini, delle attività economiche e della tutela dell'ambiente.

La società ha subito le seguenti operazioni straordinarie:

- Progetto di fusione mediante incorporazione nella società Amir Spa (28.01.2002);
- Fusione mediante incorporazione in Amir Spa (09.04.2002 revoca con atto 15.11.2002);
- Progetto di scissione (in esecuzione all'art. 35 della Legge 448/2001) mediante trasferimento della gestione del servizio all'utente nella società Seabo Spa (27.09.2002) divenuta Hera Spa a seguito dell'integrazione con le altre società del perimetro romagnolo. Contestuale trasformazione di Sis Spa, che rimane proprietaria delle reti, degli impianti e delle dotazioni patrimoniali, in Sis asset Spa;
- Tutti gli asset del perimetro romagnolo, aderendo al progetto 'Società delle Fonti', hanno conferito il proprio patrimonio in Romagna Acque Spa - Società delle Fonti Spa.

**Compagine societaria**

Soci	Euro	%
<b>Comune di Riccione</b>	<b>16.868.593,00</b>	<b>45,64</b>
Comune di Cattolica	9.931.857,02	26,87
Comune di Misano Adriatico	6.025.255,24	16,30
Comune di Gabicce Mare	799.597,00	2,16
Comune di San Giovanni in Marignano	1.726.224,19	4,67
Comune di Gemmano	22.312,07	0,06
Comune di Mondaino	339.192,86	0,92
Comune di Montefiore Conca	60.885,14	0,16
Comune di Montegridolfo	231.541,19	0,63
Comune di Montescudo – Monte Colombo	328.363,48	0,89
Comune di Morciano di Romagna	210.638,41	0,57
Comune di Saludecio	318.011,92	0,86
Comune di San Clemente	96.810,48	0,26
<b>Totale</b>	<b>36.959.282,00</b>	<b>100,00</b>

**Principali dati di bilancio al 31/12/2015**

<b>Stato Patrimoniale</b>					
<b>Attivo</b>	<b>2015</b>	<b>2014</b>	<b>Passivo</b>	<b>2015</b>	<b>2014</b>
A- Crediti v/soci	0	0	A- Patrimonio Netto	40.233.760	39.681.489
B- Immobilizzazioni	48.514.000	48.636.314	B- Fondi per rischi e oneri	0	0
C - Attivo circolante	2.350.659	2.815.539	C - TFR	52.732	47.746
D - Ratei e risconti	6.272	12.395	D - Debiti	10.578.120	11.716.686
			E - Ratei e risconti	6.679	18.327
<b>Totale Attivo</b>	<b>50.870.931</b>	<b>51.464.248</b>	<b>Totale Passivo</b>	<b>50.870.931</b>	<b>51.464.248</b>

<b>Conto Economico</b>		
	<b>2015</b>	<b>2014</b>
A- Valore della produzione	2.532.641	3.352.764
B- Costi della produzione	1.824.718	2.866.301
C- Proventi e oneri	-21.620	-51.213
D- Rettifiche di valore di attività finanziarie	0	0
E- Proventi e oneri straordinari	90.553	596.057
Imposte	224.585	343.373
<b>Utile/Perdita di Esercizio</b>	<b>552.271</b>	<b>687.934</b>

**Criteri di redazione**

L'Ente locale, nel redigere il bilancio consolidato, deve attenersi alla procedura descritta nel principio contabile applicato concernente il bilancio consolidato (Allegato n. 4/4 al D.Lgs. 118/2011) ed adottare lo schema predefinito dell'allegato sub 11, il quale stabilisce in che modo devono essere collocate le voci che risultano nei prospetti di conto economico e di stato patrimoniale.

Presupposto fondamentale del consolidamento è che le informazioni contabili dei soggetti inclusi nel Gruppo pubblico siano corrette e che i documenti contabili da consolidare siano omogenei e uniformi tra loro (ossia di denominazione e contenuto identici), in modo da consentire l'aggregazione degli stati patrimoniali e dei conti economici, che confluiscono nelle corrispondenti voci del bilancio consolidato.

Qualora non ci sia uniformità, la stessa è ottenuta apportando opportune rettifiche. È comunque consentito derogare all'adozione di criteri uniformi di valutazione qualora la conservazione di criteri difformi sia più idonea ad una rappresentazione veritiera e corretta: la difformità dei principi contabili utilizzati e i motivi della mancata uniformità devono essere evidenziati nella nota integrativa.

Le elaborazioni di consolidamento hanno la funzione di trasformare i dati relativi ai singoli enti in dati di Gruppo, in modo che il bilancio consolidato rappresenti fedelmente la situazione patrimoniale, economica e finanziaria del Gruppo Ente Locale, come se si trattasse di una entità unitaria. Il bilancio consolidato deve includere pertanto soltanto le operazioni effettuate con soggetti terzi estranei al gruppo.

Ciò significa che, in sede di consolidamento, vanno eliminate le operazioni reciproche nonché i corrispondenti saldi, in quanto semplici trasferimenti di risorse all'interno del gruppo, il cui mantenimento determinerebbe un'alterazione dei saldi consolidati.

Il metodo di consolidamento determina le modalità con cui gli elementi economici e patrimoniali di ogni singola azienda vengono integrati per redigere il bilancio consolidato. I metodi di consolidamento previsti sono tre: metodo integrale, metodo proporzionale e metodo del patrimonio netto. Il metodo adottato nel caso del Comune e delle aziende componenti il Gruppo Ente Locale di Riccione è il metodo integrale.

L'utilizzo di tale metodo prevede che gli elementi patrimoniali ed economici dei bilanci delle aziende incluse nell'area e del Comune siano sommati tra loro eliminando opportunamente le operazioni infragruppo; il che comporta l'assunzione di tutte le attività, passività, costi e ricavi delle imprese consolidate al fine di mostrare la complessiva struttura del Gruppo come unica entità.

Occorrono, però, i seguenti interventi di rettifica:

- 1) eliminazione di saldi e operazioni all'interno del complesso economico, inclusi i proventi originati da vendite e trasferimenti, oneri, dividendi o distribuzioni similari;
- 2) eliminazione del valore contabile delle partecipazioni della capogruppo in ciascuna componente del gruppo e della corrispondente parte del patrimonio netto di ciascuna componente del gruppo;
- 3) eliminazione dei valori delle partecipazioni tra i componenti del gruppo e delle corrispondenti quote del patrimonio netto;
- 4) eliminazione di utili e perdite derivanti da operazioni infragruppo compresi nel valore contabile di attività, quali le rimanenze e le immobilizzazioni;
- 5) separato trattamento e non elisione delle imposte nel caso di operazioni tra ente controllante e sue controllate che comportano un trattamento fiscale difforme. Ad esempio, l'imposta sul valore aggiunto pagata dalle amministrazioni pubbliche a componenti del gruppo per le quali l'IVA è detraibile, non è oggetto di eliminazione e rientra tra i costi del conto economico consolidato;
- 6) identificazione nel conto economico e nello stato patrimoniale di ciascun ente o gruppo intermedio, della quota di pertinenza di terzi all'interno del risultato economico d'esercizio e della quota di pertinenza di terzi nel patrimonio netto, distinta da quella di pertinenza della capogruppo.

L'eliminazione di dati contabili può essere evitata se relativa ad operazioni infragruppo di importo irrilevante.

Al termine delle suddette rettifiche, i bilanci della capogruppo e dei componenti del gruppo sono aggregati voce per voce, facendo riferimento ai singoli valori contabili rettificati sommando tra loro i corrispondenti valori dello stato patrimoniale (attivo, passivo e patrimonio netto) e del conto economico (ricavi e proventi, costi e oneri).

Nell'ambito delle operazioni di cui al punto 3), possono sorgere delle differenze qualora il valore della partecipazione, riferito alla data in cui l'impresa è inclusa per la prima volta nel consolidato, non coincida con il valore della corrispondente frazione di patrimonio netto della controllata.

Tali differenze possono essere:

- positive, quando il valore della partecipazione (costo) nel bilancio della capogruppo è maggiore della corrispondente frazione di patrimonio netto della controllata. Si genera in tal caso una 'Differenza da consolidamento' (Avviamento) da allocarsi, secondo il PCEL n. 4, tra le attività consolidate e ammortizzarsi ai sensi dell'art. 2426, n. 6, c.c.;

- negative, quando il valore della partecipazione (costo) nel bilancio della capogruppo è minore della corrispondente frazione di patrimonio netto della controllata. In tal caso la differenza sarà allocata nel Netto Patrimoniale tra le Riserve.

### **L'eliminazione delle operazioni infragruppo**

Si riportano le principali operazioni di elisione operate.

#### **Partecipazioni azionarie**

Poiché il consolidamento di tutte le aziende del Gruppo è avvenuto con il metodo integrale è stato necessario procedere all'eliminazione delle partecipazioni del Comune di Riccione e delle corrispondenti quote di patrimonio netto delle singole aziende del Gruppo.

#### **Istituzione dei servizi culturali "Riccione per la Cultura"**

Essendo partecipata al 100% non presenta, nel bilancio comunale, una valorizzazione della partecipazione, pertanto non si è operata alcuna elisione.

#### **Geat S.p.A**

Raffrontando il valore in bilancio al 31/12/2014 della partecipazione comunale (valutazione con il metodo del patrimonio netto al 31/12/2013) con il valore al 31/12/2014 del netto patrimoniale di Geat ne è scaturita una 'Differenza da consolidamento' positiva (avviamento) pari a euro 702.931 che si è deciso di ammortizzare in cinque anni per una quota pari a euro 140.586. Per l'anno 2015 si procede pertanto alla rilevazione di detta cifra tra le scritture di consolidamento come 'ammortamento 2015'.

#### **Palariccione S.p.A in liquidazione**

Raffrontando il valore in bilancio al 31/12/2014 della partecipazione comunale (valutazione con il metodo del patrimonio netto al 31/12/2013) con il valore al 31/12/2014 del netto patrimoniale di Palariccione Spa in liquidazione ne è scaturita una 'Differenza da consolidamento' positiva pari a euro 6.920.044 che, non essendo stata imputata totalmente all'anno 2014, viene ammortizzata in cinque anni per euro 1.384.008,80 l'anno, procedendo, nell'anno 2015, a rilevare nelle scritture di consolidamento sia la quota di ammortamento anno 2015 sia la quota di ammortamento anno 2014 (imputata alle sopravvenienze straordinarie passive).

#### **New Palariccione S.r.l.**

In questo caso, raffrontando il valore in bilancio al 31/12/2014 della partecipazione comunale (valutazione al patrimonio netto al 31/12/2013) con il valore al 31/12/2014 del netto patrimoniale di New Palariccione ne è scaturita una differenza negativa - 'Riserva di consolidamento' - pari a euro 2, opportunamente accantonata nell'ambito del patrimonio netto - voce 'Riserve da consolidamento'.

#### **SiS S.p.A**

Analoghe risultanze sono scaturite dal raffronto del valore in bilancio al 31/12/2014 della partecipazione comunale (sempre valutata con il metodo del patrimonio netto al 31/12/2013) con il valore al 31/12/2014 del netto patrimoniale di SiS; anche in questo caso si è rilevata una differenza negativa - 'Riserva di consolidamento' - pari a euro 108.373 opportunamente accantonata nell'ambito del patrimonio netto - voce 'Riserve da consolidamento'.

#### **Costi e Ricavi**

Le operazioni infragruppo eliminate sono sorte dal rapporto tra il Comune di Riccione e le diverse società. Nello specifico hanno riguardato:

- con l'Istituzione la rettifica di trasferimenti in c/esercizio per euro 54.930;
- con Geat la rettifica di costi per servizi resi al Comune per euro 5.769.192, di ricavi per i servizi di gestione dei tributi locali e di vendita dei loculi cimiteriali per euro 123.729 e per gli interessi, pari ad euro 60.130, dovuti da Geat sul finanziamento per l'acquisto di azioni Hera Spa;

- con New Palariccione la rettifica del fatturato relativo a manutenzione straordinaria, riaddebito utenze condominio e patrocinii di eventi da riscuotere per euro 101.641;
- con SiS la rettifica ha riguardato i ricavi generatisi per il Comune di Riccione in relazione all'erogazione di eventi per l'anno 2015, per un evento dell'anno 2013 e il canone del lastrico solare dell'anno 2015.

#### **Debiti e Crediti**

I debiti e i crediti eliminati, tutti certificati in sede di approvazione del rendiconto 2015, hanno riguardato:

\* per l'Istituzione un credito verso il Comune in relazione a un trasferimento di euro 54.930;

\* per Geat i crediti vantati dalla stessa nei confronti del Comune per transazioni ed erogazioni di servizi per euro 5.769.192, il debito di Geat verso il Comune per il finanziamento legato all'acquisto della azioni Hera Spa per euro 4.520.000 e i debiti di Geat verso il Comune legati al servizio di riscossione tributi, vendita di loculi cimiteriali e interessi passivi sul finanziamento per euro 183.859;

\* per Palariccione si segnalano debiti nei confronti dei soci da parte di Palariccione Spa in liquidazione nei confronti del Comune di Riccione per euro 355.197 e, tra Palariccione Spa in liquidazione e New Palariccione Srl, debiti nei confronti di quest'ultima per euro 122.231;

\* per New Palariccione il credito vantato verso il Comune per l'accollo, da parte di quest'ultimo, dei debiti in capo alla scissa nell'operazione di scissione della Palariccione SpA per euro 252.231 e quello derivante dal fatturato relativo a manutenzione straordinaria, riaddebito utenze condominio e patrocinii di eventi da riscuotere per euro 101.641;

\* per SiS i debiti da questa vantati verso il Comune relativi al canone 2015 per il lastrico solare per euro 650,00 e al debito per eventi dell'anno 2013 e dell'anno 2015 per euro 18.660;

#### **Criteri di valutazione**

I criteri di valutazione delle attività e passività patrimoniali sono previsti dal principio contabile applicato concernente la contabilità economico-patrimoniale, allegato n. 4/3 al D.Lgs. 118/2011.

I criteri di valutazione a cui si sono attenute le aziende del gruppo si conformano alle norme del Codice Civile e dei Principi contabili nazionali emanati dall'Organismo Italiano di Contabilità (OIC), nonché i principi contabili IPSAS (International Public Sector Accounting Standards).

La valutazione delle voci di bilancio è stata fatta ispirandosi a criteri generali di prudenza e competenza, nella prospettiva della continuazione dell'attività nonché tenendo conto della funzione economica degli elementi dell'attivo e del passivo considerato, come da indicazioni trasmesse alle aziende del Gruppo con comunicazione prot. n. 20150052823 del 14/12/2015.

L'applicazione del principio della prudenza ha comportato la valutazione individuale degli elementi, componenti le singole poste o voci delle attività e delle passività, per evitare compensi tra perdite che dovevano essere riconosciute e profitti da non riconoscere in quanto non realizzati.

In ottemperanza al principio di competenza, l'effetto delle operazioni e degli altri eventi è stato rilevato contabilmente ed attribuito all'esercizio al quale tali operazioni ed eventi si riferiscono, e non a quello in cui si concretizzano i relativi movimenti di numerario.

Si segnala che la società Palariccione S.p.A., essendo in liquidazione, ha utilizzato il criterio di valutazione del realizzo comportando, laddove necessario, la rettifica dei valori di iscrizione delle attività e, in generale, l'orientamento al solo soddisfacimento dei creditori ed al riparto del residuo attivo e passivo ai soci.

Più in dettaglio i criteri di valutazione adottati nella redazione del bilancio consolidato sono stati i seguenti:

#### **Immobilizzazioni Immateriali**

Sono state iscritte al costo storico di acquisizione comprensivo di eventuali oneri accessori ed esposte al netto dei relativi ammortamenti. Le immobilizzazioni immateriali vengono svalutate qualora il valore delle stesse risulti durevolmente inferiore alla possibilità economica di utilizzazione. Il valore delle stesse è ripristinato se vengono meno le ragioni che ne hanno determinato la svalutazione.

#### **Immobilizzazioni Materiali**

Sono iscritte a bilancio al costo di acquisto o di costruzione, comprensivo di eventuali oneri accessori di diretta imputazione, al netto dei corrispondenti fondi ammortamento. Gli ammortamenti sono stati calcolati secondo le aliquote indicate nel principio contabile applicato concernente la contabilità economico-patrimoniale, allegato n. 4/3 al D.Lgs. 118/2011 da parte del Comune di Riccione ed in base alle aliquote ritenute rappresentative della vita economico-tecnica utile dei beni, come previsto dal Codice Civile, da parte delle componenti del Gruppo. Poichè i cespiti oggetto di ammortamento hanno caratteristiche differenti in relazione alle specifiche attività a cui sono funzionali, si è ritenuto di mantenere inalterati i criteri di valutazione specifici, senza rendere omogenei gli accantonamenti ai fondi ammortamenti per le medesime tipologie di beni.

Si ritiene, in questo caso, la deroga al principio di uniformità dei criteri di valutazione maggiormente idonea a perseguire l'obiettivo della rappresentazione veritiera e corretta.

#### **Immobilizzazioni Finanziarie**

Le partecipazioni in società collegate e altre società e gli altri titoli destinati a rimanere nel portafoglio delle società per un periodo duraturo, sono iscritti al costo di acquisto o di sottoscrizione e vengono svalutati in presenza di perdite durature di valore da parte del Gruppo. Per il Comune di Riccione sono invece valutate secondo le norme del codice civile, al valore del patrimonio netto, in modo da tener meglio conto del valore effettivo patrimoniale della partecipazione.

I crediti immobilizzati sono iscritti a bilancio al loro valore nominale.

#### **Rimanenze**

La voce patrimoniale "rimanenze" comprende l'insieme di beni mobili quali prodotti finiti, materie prime, semilavorati ecc., risultanti dalle scritture inventariali e di magazzino di fine esercizio.

Per il Comune di Riccione il valore delle rimanenze iscritte nel conto del patrimonio è rappresentato dal valore di inventario dei beni del magazzino economico.

Per le aziende del Gruppo le rimanenze sono presenti:

- in G.e.a.t. S.p.A. dove le materie prime, sussidiarie e di consumo sono iscritte in base ai costi sostenuti nell'esercizio mentre i prodotti finiti e merci, essendo beni destinati alla vendita, sono valutati al minore tra costo di produzione e corrispondente valore di presunto realizzo;
- in SIS S.p.A. dove si riferiscono solo a prodotti finiti e sono valutate al costo specifico.

Anche in questo caso si è ritenuto di mantenere inalterati i criteri di valutazione specifici nel rispetto delle specifiche attività svolte e di derogare al principio di uniformità dei criteri di valutazione al fine di perseguire l'obiettivo della rappresentazione veritiera e corretta.

#### **Crediti**

Sono iscritti a bilancio al netto del fondo svalutazione crediti, opportunamente ricalcolato ed accantonato con concetto di prudenza e tenuto conto del presumibile valore di realizzo dei crediti medesimi. Salvo diversa esplicita indicazione, i crediti sono da intendersi esigibili entro l'esercizio successivo.

#### **Disponibilità liquide**

Sono iscritte a bilancio al loro valore nominale.

#### **Fondi per rischi ed oneri**

Sono stanziati per coprire oneri di natura determinata, di esistenza certa o probabile, dei quali tuttavia alla chiusura dell'esercizio, o alla data di formazione del bilancio, non sono determinabili in ammontare preciso. Nella valutazione di tali fondi sono stati rispettati i criteri generali di prudenza e competenza e non si è proceduto alla costituzione di fondi rischi generici privi di giustificazione economica.

#### **Trattamento di fine rapporto di lavoro subordinato**

Rappresenta l'effettivo debito maturato verso i dipendenti alla data di chiusura dell'esercizio in conformità di legge e dei contratti di lavoro vigenti, considerando ogni forma di remunerazione avente carattere continuativo.

#### **Debiti**

Sono stati iscritti a bilancio al loro valore nominale. Salvo diversa esplicita indicazione i debiti debbono intendersi liquidabili entro l'esercizio successivo.

#### **Ratei e Risconti**

I ratei e risconti, attivi e passivi, sono stati determinati secondo il criterio della competenza temporale dell'esercizio. Per i ratei e risconti pluriennali sono state verificate le condizioni che ne avevano determinato l'iscrizione originaria adottando, ove necessario, le opportune variazioni.

#### **Costi e Ricavi**

I costi ed i ricavi sono iscritti in base al criterio della competenza economica e temporale. I ricavi relativi alle prestazioni di servizi sono iscritti nel momento in cui la prestazione viene effettivamente eseguita.

#### **Imposte sul reddito**

Le imposte correnti sono determinate sulla base del reddito fiscalmente imponibile calcolato in conformità alle disposizioni della normativa fiscale vigente. Per il Comune di Riccione le imposte sono sostanzialmente rappresentate dall'IRAP sulle spese di personale, oltre ad altre imposte indirette quali IVA, imposte di bollo, imposta di registro.

#### **Garanzie, impegni, beni di terzi e rischi**

Sono riportati i rischi, gli impegni e le garanzie prestate e ricevute ai rispettivi valori nominali ed i beni di terzi ricevuti in comodato.

#### **Dati sull'occupazione e sulla spesa di personale**

L'organico medio del Gruppo Amministrazione Pubblica si compone di n. 495 dipendenti a tempo indeterminato così suddivisi:

<b>Qualifica</b>	<b>Unità</b>
Dirigenti	8
Quadri	15
Impiegati	354
Operai	118
<b>Totale</b>	<b>495</b>

a fronte di una spesa complessiva di euro 19.968.011 (pari al 27,67% dei ricavi).

In relazione al settore di attività i contratti collettivi applicati all'interno del gruppo sono tra loro differenti. Tuttavia, nel rispetto delle normative in tema di risparmi di spesa per le P.A. ed in particolare dell'art. 1 comma 557 della Legge 147/2013 (Legge di Stabilità 2014), le società controllate dagli Enti Locali devono adeguare le proprie "politiche del personale" alle limitazioni a cui sono soggetti i propri soci pubblici.

STATO PATRIMONIALE - ATTIVO		2015	2014	Delta	%
1	A) CREDITI vs.LO STATO ED ALTRE AMMINISTRAZIONI PUBBLICHE PER LA PARTECIPAZIONE AL FONDO DI DOTAZIONE	0	0	0	0,00%
	<b>TOTALE CREDITI vs PARTECIPANTI (A)</b>	<b>0</b>	<b>0</b>	<b>0</b>	<b>0,00%</b>
	<b>B) IMMOBILIZZAZIONI</b>				
I	<u>Immobilizzazioni immateriali</u>				
1	costi di impianto e di ampliamento	0	0	0	0,00%
2	costi di ricerca sviluppo e pubblicità	50.375	72.804	-22.429	-30,81%
3	diritti di brevetto ed utilizzazione opere dell'ingegno	68.435	53.039	15.396	29,03%
4	concessioni, licenze, marchi e diritti simile	0	0	0	0,00%
6	immobilizzazioni in corso ed acconti	0	0	0	0,00%
9	altre	1.175.167	1.365.868	-190.701	-13,96%
	Differenza da consolidamento	4.573.785	7.482.388	-2.908.603	-38,87%
	<b>Totale immobilizzazioni immateriali</b>	<b>5.867.762</b>	<b>8.974.100</b>	<b>-3.106.338</b>	<b>-34,61%</b>
	<u>Immobilizzazioni materiali (3)</u>				
II 1	Beni demaniali	65.039.727	64.456.814	582.913	0,90%
1.1	Terreni	6.347.787	6.342.216	5.571	0,09%
1.2	Fabbricati	4.529.928	4.318.877	211.050	4,89%
1.3	Infrastrutture	54.162.013	53.795.721	366.292	0,68%
1.9	Altri beni demaniali	0	0	0	0,00%
III 2	Altre immobilizzazioni materiali (3)	196.541.467	194.607.692	1.933.775	0,99%
2.1	Terreni	53.536.220	53.634.284	-98.064	-0,18%
a	di cui in leasing finanziario				
2.2	Fabbricati	102.655.206	100.654.495	2.000.711	1,99%
a	di cui in leasing finanziario				
2.3	Impianti e macchinari	36.346.819	36.377.944	-31.125	-0,09%
a	di cui in leasing finanziario				
2.4	Attrezzature industriali e commerciali	289.735	343.616	-53.881	-15,68%
2.5	Mezzi di trasporto	147.962	139.841	8.121	5,81%
2.6	Macchine per ufficio e hardware	79.197	91.761	-12.564	-13,69%
2.7	Mobili e arredi	128.328	92.190	36.138	39,20%
2.8	Infrastrutture	0	0	0	0,00%
2.9	Diritti reali di godimento	0	0	0	0,00%
2.99	Altri beni materiali	3.357.999	3.273.561	84.438	2,58%
3	Immobilizzazioni in corso ed acconti	5.373.256	8.732.357	-3.359.101	-38,47%
	<b>Totale immobilizzazioni materiali</b>	<b>266.954.450</b>	<b>267.796.863</b>	<b>-842.413</b>	<b>-0,31%</b>
IV	<u>Immobilizzazioni Finanziarie (1)</u>				
1	Partecipazioni in	19.011.049	26.279.572	-7.268.523	-27,66%
a	imprese controllate	0	45.000	-45.000	-100,00%
b	imprese partecipate	11.799.029	12.974	11.786.055	90842,18%
c	altri soggetti	7.212.020	26.221.597	-19.009.577	-72,50%
2	Crediti verso	16.742	16.471	271	1,65%
a	altre amministrazioni pubbliche	0	0	0	0,00%
b	imprese controllate	0	0	0	0,00%



c	imprese partecipate	0	0	0	0,00%
d	altri soggetti	16.742	16.471	271	1,65%
3	Altri titoli	5.213	3.063	2.150	70,19%
	<b>Totale immobilizzazioni finanziarie</b>	<b>19.033.004</b>	<b>26.299.106</b>	<b>-7.266.102</b>	<b>-27,63%</b>
	<b>TOTALE IMMOBILIZZAZIONI (B)</b>	<b>291.855.216</b>	<b>303.070.068</b>	<b>-11.214.852</b>	<b>-3,70%</b>
	<b>C) ATTIVO CIRCOLANTE</b>				
I	Rimanenze	1.354.213	1.461.401	-107.188	-7,33%
	<b>Totale rimanenze</b>	<b>1.354.213</b>	<b>1.461.401</b>	<b>-107.188</b>	<b>-7,33%</b>
II	Crediti (2)				
1	Crediti di natura tributaria	16.606.268	9.086.035	7.520.234	82,77%
a	Crediti da tributi destinati al finanziamento della sanità	0	0	0	0,00%
b	Altri crediti da tributi	16.414.535	9.086.035	7.328.500	80,66%
c	Crediti da Fondi perequativi	191.733	0	191.733	100,00%
2	Crediti per trasferimenti e contributi	2.280.823	2.472.304	-191.481	-7,75%
a	verso amministrazioni pubbliche	2.130.823	2.465.304	-334.481	-13,57%
b	imprese controllate	0	7.000	-7.000	-100,00%
c	imprese partecipate	0	0	0	0,00%
d	verso altri soggetti	150.000	0	150.000	100,00%
3	Verso clienti ed utenti	12.707.285	13.937.442	-1.230.157	-8,83%
4	Altri Crediti	6.309.196	5.327.069	982.127	18,44%
a	verso l'erario	617.716	445.201	172.516	38,75%
b	per attività svolta per c/terzi	139.079	346.193	-207.114	-59,83%
c	altri	5.552.400	4.535.675	1.016.725	22,42%
	<b>Totale crediti</b>	<b>37.903.572</b>	<b>30.822.849</b>	<b>7.080.723</b>	<b>22,97%</b>
III	<u>ATTIVITA' FINANZIARIE CHE NON COSTITUISCONO IMMOBILIZZI</u>				
1	partecipazioni		0	0	0,00%
2	altri titoli		0	0	0,00%
	<b>Totale attività finanziarie che non costituiscono immobilizzi</b>	<b>0</b>	<b>0</b>	<b>0</b>	<b>0,00%</b>
IV	<u>DISPONIBILITA' LIQUIDE</u>				
1	Conto di tesoreria	1.281.982	2.140.901	-858.919	-40,12%
a	Istituto tesoriere	1.281.982	2.140.901	-858.919	-40,12%
b	presso Banca d'Italia	0	0	0	0,00%
2	Altri depositi bancari e postali	11.259.440	4.733.812	6.525.628	137,85%
3	Denaro e valori in cassa	2.541	3.415	-874	-25,59%
4	Altri conti presso la tesoreria statale intestati all'ente	0	0	0	0,00%
	<b>Totale disponibilità liquide</b>	<b>12.543.963</b>	<b>6.878.128</b>	<b>5.665.835</b>	<b>82,37%</b>
	<b>TOTALE ATTIVO CIRCOLANTE (C)</b>	<b>51.801.748</b>	<b>39.162.379</b>	<b>12.639.369</b>	<b>32,27%</b>
	<b>D) RATEI E RISCONTI</b>				
1	Ratei attivi	55.160	18.810	36.350	193,25%
2	Risconti attivi	65.912	36.506	29.406	80,55%
	<b>TOTALE RATEI E RISCONTI D)</b>	<b>121.072</b>	<b>55.316</b>	<b>65.756</b>	<b>118,87%</b>
	<b>TOTALE DELL'ATTIVO</b>	<b>343.778.036</b>	<b>342.287.763</b>	<b>1.490.273</b>	<b>0,44%</b>

## Attività

Essendo già il secondo anno di redazione del Bilancio Consolidato del Gruppo Amministrazione Pubblica Comune di Riccione è possibile presentare la comparazione con l'anno 2014, rispetto al quale si segnalano le principali differenze:

### Costi di ricerca sviluppo e pubblicità

31.12.2015	31.12.2014	Delta	% delta
50.375	72.804	-22.429	-30,81%

Sono di pertinenza del Comune e, oltre all'ammortamento dell'anno, si rileva il termine del periodo di ammortamento per alcune attività.

### Diritti di brevetto ed utilizzazione opere dell'ingegno

31.12.2015	31.12.2014	Delta	% delta
68.435	53.039	15.396	29,03%

Anche questi sono da attribuirsi prevalentemente al Comune e l'incremento è da attribuirsi all'avvio del piano di informatizzazione e di sviluppo del sistema informativo.

### Differenza di consolidamento

31.12.2015	31.12.2014	Delta	% delta
4.573.785	7.482.388	-2.908.603	-38,87%

Oltre all'ammortamento di competenza dell'anno 2015 della differenza di consolidamento generatisi dal consolidamento delle partecipazioni di Geat Spa e Palariccione Spa in liquidazione.

### Mobili e Arredi

31.12.2015	31.12.2014	Delta	% delta
128.328	92.190	36.138	39,20%

Prevalentemente da attribuirsi al Comune derivano dagli acquisti effettuati nell'anno in particolare per la sistemazione di edifici scolastici.

### Immobilizzazioni in corso ed acconti

31.12.2015	31.12.2014	Delta	% delta
5.373.256	8.732.357	-3.359.101	-38,47%

Soprattutto di pertinenza del Comune riflettono le opere ancora in corso al 31.12.2015.

### Immobilizzazioni finanziarie – Partecipazioni

31.12.2015	31.12.2014	Delta	% delta
19.011.049	26.279.572	-7.268.523	-27,66%

Le differenze sono da attribuirsi sia ad una diversa classificazione e valutazione delle partecipazioni operata dal Comune di Riccione nell'anno 2015 e opportunamente rilevata, oltre che nella detta voce, anche nel Fondo di dotazione, sia alla vendita della metà delle azioni Hera Spa detenute da Geat.

### Immobilizzazioni finanziarie – Altri Titoli

31.12.2015	31.12.2014	Delta	% delta
5.213	3.063	2.150	70,19%

L'incremento rilevato è da attribuirsi a New Palariccione Srl che ha acquisito nell'anno nuove partecipazioni nel Consorzio "Riccione for Marketing".

Crediti di natura tributaria

31.12.2015	31.12.2014	Delta	% delta
16.606.268	9.086.035	7.520.234	82,77%

Di totale pertinenza del Comune derivano dal tempo fisiologico che intercorre tra le ultime scadenze dell'anno e il momento in cui le somme vengono riversate nelle casse comunali.

Altri depositi bancari e postali

31.12.2015	31.12.2014	Delta	% delta
11.259.440	4.733.812	6.525.628	137,85%

L'incremento è da attribuirsi al Comune, per effetto delle regole di registrazione imposte dall'armonizzazione contabile relativamente alla concessione dei mutui, e a Geat Spa per l'introito del ricavato dalla vendita delle azioni Hera Spa.

Si commentano a seguire le singole poste dell'Attivo.

**A) Crediti per incrementi del patrimonio netto**

Rileva il diritto di credito sorto in relazione alle operazioni la cui contropartita contabile è rappresentata da una posta di patrimonio netto. Tali crediti sono iscritti per il valore corrispondente al rapporto giuridico/contrattuale che li ha generati e come tali, il loro presumibile valore di realizzo netto futuro (così come stabilito al punto 8 dell'art. 2426 del Codice Civile), corrisponde al valore nominale degli stessi.

Valore al 31.12.2015	€.
Valore al 31.12.2014	€.
Differenza	€.

Posta non presente al 31.12.2015.

**B) Immobilizzazioni**

L'aggregato "Immobilizzazioni" riveste, insieme all'"Attivo Circolante", l'interesse maggiore all'interno della valutazione complessiva del patrimonio del Gruppo. Esso misura il valore netto dei beni durevoli che partecipano al processo di produzione/erogazione per più esercizi. Il carattere permanente che contraddistingue questi beni, concorre alla determinazione del grado di rigidità del patrimonio aziendale, condizionando in modo sensibile le scelte strategiche dell'Amministrazione.

La classe di valori relativa alle immobilizzazioni è ripartita in tre sottoclassi:

1. Immobilizzazioni immateriali
2. Immobilizzazioni materiali
3. Immobilizzazioni finanziarie

Ogni sottoclasse è poi articolata in voci che ne dettano la natura.

**I. Immobilizzazioni immateriali**

Per le acquisizioni dell'esercizio la valutazione è avvenuta secondo quanto disposto dall'art. 2426 CC. ai punti 1, 2, 3 e 5, ovvero al costo storico di acquisto ed esposte in bilancio al netto degli ammortamenti e delle eventuali svalutazioni effettuate nel corso dell'esercizio/i. Le quote di ammortamento imputate a conto economico sono state calcolate attesi l'utilizzo, la destinazione e la presumibile durata economico - tecnica dei beni, sulla base del criterio della residua possibilità di utilizzazione, e comunque per un periodo non superiore ai 5 anni.

I beni pluriennali di valore unitario inferiore ad Euro 516,46 sono iscritti tra le immobilizzazioni ed ammortizzati integralmente, pertanto il loro valore residuo è pari a zero, tramite la contabilizzazione del corrispondente Fondo di ammortamento.

Valore al 31.12.2015	€. 5.867.762
Valore al 31.12.2014	€. 8.974.100
Differenza	- €. 3.106.338

**Costi di ricerca sviluppo e pubblicità**

<b>Descrizione</b>	<b>Importo</b>
Costo storico (Valutazione al 31.12.2013 o comunque iniziale)	€. 87.662
(+) Rivalutazione esercizi precedenti	€. 41.057
(-) Svalutazione esercizi precedenti	
(-) Ammortamenti esercizi precedenti	- €. 55.915
<b>Valore al 31.12.2014</b>	<b>€. 72.804</b>
(+) Acquisizioni dell'esercizio	
(+) Interessi capitalizzati nell'esercizio	
(+) Migliorie	
(-) Cessioni dell'esercizio	
(+) Giroconti positivi	
(-) Giroconti negativi	
(+) Rivalutazione dell'esercizio	
(-) Svalutazione dell'esercizio	
(-) Ammortamenti dell'esercizio	- €. 22.429
<b>Valore al 31.12.2015</b>	<b>€. 50.375</b>

Si riferiscono esclusivamente al Comune di Riccione e riguardano gli incarichi affidati per la redazione di piani, progetti, rilievi e/o il costo degli stessi. Non ci sono stati incrementi nell'anno.

**Diritti di brevetto e utilizzazione opere dell'ingegno**

<b>Descrizione</b>	<b>Importo</b>
Costo storico (Valutazione al 31.12.2013 o comunque iniziale)	€. 40.484
(+) Rivalutazione esercizi precedenti	€. 39.301
(-) Svalutazione esercizi precedenti	
(-) Ammortamenti esercizi precedenti	- €. 26.746
<b>Valore al 31.12.2014</b>	<b>€. 53.039</b>
(+) Acquisizioni dell'esercizio	€. 45.450
(+) Interessi capitalizzati nell'esercizio	
(+) Migliorie	
(-) Cessioni dell'esercizio	
(+) Giroconti positivi	
(-) Giroconti negativi	
(+) Rivalutazione dell'esercizio	
(-) Svalutazione dell'esercizio	
(-) Ammortamenti dell'esercizio	- €. 30.054
<b>Valore al 31.12.2015</b>	<b>€. 68.435</b>

Si riferiscono ai software presenti nelle aziende (in particolare Comune di Riccione, Istituzione, Geat SpA e SIS SpA). Nel 2015 ci sono stati incrementi per l'avvio del piano di informatizzazione e di sviluppo del sistema informativo nel Comune di Riccione per euro 45.450,33

**Altre immobilizzazioni immateriali**

<b>Descrizione</b>	<b>Importo</b>
Costo storico (Valutazione al 31.12.2013 o comunque iniziale)	€. 2.067.818
(+) Rivalutazione esercizi precedenti	€. 69.284
(-) Svalutazione esercizi precedenti	- €. 98.230
(-) Ammortamenti esercizi precedenti	- €. 673.004
<b>Valore al 31.12.2014</b>	<b>€. 1.365.868</b>
(+) Acquisizioni dell'esercizio	€. 252.978

(+) Interessi capitalizzati nell'esercizio	
(+) Migliorie	
(-) Cessioni dell'esercizio	
(+) Giroconti positivi	
(-) Giroconti negativi	
(+) Rivalutazione dell'esercizio	
(-) Svalutazione dell'esercizio	
(-) Ammortamenti dell'esercizio	- €. 443.679
<b>Valore al 31.12.2015</b>	<b>€. 1.175.167</b>

Si riferiscono prevalentemente al Comune di Riccione – riguardando costi pluriennali capitalizzati per interventi legati all'ambiente (tutela della costa, porto, arenile, rete fognaria) - e a SIS SpA – relativamente alla capitalizzazione del costo degli interventi di rinnovamento dei lastrici solari di edifici di proprietà del Comune di Cattolica per l'installazione di impianti fotovoltaici, del costo di attivazione delle porte di accesso alla rete di fibre ottiche per la realizzazione della rete di connessione wireless a servizio dei Comuni di Mondaino, Saludecio, Montegrolfo, Gemmano, Monte Colombo, Montefiore, Montescudo, San Clemente e del costo di manutenzione straordinaria eseguita sulle apparecchiature facenti parte della rete wireless a servizio dei Comuni di Mondaino, Saludecio, Montegrolfo -. Nel 2015 ci sono state capitalizzazioni di costi pluriennali da parte del Comune di Riccione per euro 246.178 e di GEAT per euro 6.800 per interventi su beni del Comune di Riccione.

#### Differenza da consolidamento

Descrizione	Importo
Costo storico (Valutazione al 31.12.2014 o comunque iniziale)	€. 7.622.975
(-) Ammortamenti dell'esercizio	- €. 140.587
<b>Valore al 31.12.2014</b>	<b>€. 7.482.388</b>
(-) Ammortamenti dell'esercizio	- €. 2.908.064
<b>Valore al 31.12.2015</b>	<b>€. 4.573.785</b>

Trattasi della ripresa delle differenze (positive) da consolidamento prodotte dall'eliminazione della partecipazione in Geat SpA e in Palariccione Spa in liquidazione, rispettivamente per euro 702.931 e per euro 6.920.044. Le differenze, ai sensi del PCEL n. 4 e dell'art. 2426 c.c., vengono ammortizzate a quote costanti in 5 anni. Si rileva che la quota di ammortamento relativa alla Palariccione Spa è pari a euro 2.768.018, il doppio della quota annua. Infatti, nel 2015 oltre all'ammortamento dell'anno si è dovuto rilevare anche l'ammortamento (come sopravvenienza straordinaria passiva) dell'anno 2014, erroneamente non stornato nel 2014.

## **II. Immobilizzazioni materiali**

Accolgono l'insieme dei beni tangibili, sia mobili sia immobili, a disposizione del Gruppo comunale e passibili di utilizzo pluriennale.

Gli ammortamenti riferiti a questa categoria di immobilizzazioni sono calcolati in base alle aliquote ritenute rappresentative della vita economico-tecnica utile dei beni, come previsto dal Codice Civile, da parte delle componenti del Gruppo. Poiché i cespiti oggetto di ammortamento hanno caratteristiche differenti in relazione alle specifiche attività a cui sono funzionali, si sono lasciati inalterati i criteri di valutazione specifici, senza rendere omogenei gli accantonamenti ai fondi ammortamenti per le medesime tipologie di beni.

Valore al 31.12.2015	€. 266.954.450
Valore al 31.12.2014	€. 267.796.863
Differenza	<u>- €. 842.413</u>

#### Beni demaniali

Descrizione	Importo
Costo storico (Valutazione al 31.12.2013 o comunque iniziale)	€. 62.377.366
(+) Rivalutazione esercizi precedenti	€. 6.701.337
(-) Svalutazione esercizi precedenti	- €. 2.459.744
(-) Ammortamenti esercizi precedenti	- €. 2.162.145

<b>Valore al 31.12.2014</b>	<b>€. 64.456.814</b>
(+) Acquisizioni dell'esercizio	
(+) Interessi capitalizzati nell'esercizio	
(+) Migliorie	
(-) Cessioni dell'esercizio	
(+) Giroconti positivi	€. 2.855.492
(-) Giroconti negativi	- €. 33.096
(+) Rivalutazione dell'esercizio	
(-) Svalutazione dell'esercizio	
(-) Ammortamenti dell'esercizio	- €. 2.239.483
<b>Valore al 31.12.2015</b>	<b>€. 65.039.727</b>

Sono presenti solo nell'attivo del Comune di Riccione e comprendono terreni, fabbricati, infrastrutture. I movimenti del 2015 derivano dalla capitalizzazione dei lavori in corso dell'anno (giroconti positivi) e da un cambio di tipologia cespite (giroconti negativi).

#### **Altre immobilizzazioni materiali - Terreni**

<b>Descrizione</b>	<b>Importo</b>
Costo storico (Valutazione al 31.12.2013 o comunque iniziale)	€. 26.900.322
(+) Rivalutazione esercizi precedenti	€. 26.749.655
(-) Svalutazione esercizi precedenti	- €. 15.693
(-) Ammortamenti esercizi precedenti	- €.
<b>Valore al 31.12.2014</b>	<b>€. 53.634.284</b>
(+) Acquisizioni dell'esercizio	
(+) Interessi capitalizzati nell'esercizio	
(+) Migliorie	
(-) Cessioni dell'esercizio	- €. 9.166
(+) Giroconti positivi	
(-) Giroconti negativi	- €. 88.898
(+) Rivalutazione dell'esercizio	
(-) Svalutazione dell'esercizio	
(-) Ammortamenti dell'esercizio	- €.
<b>Valore al 31.12.2015</b>	<b>€. 53.536.220</b>

I terreni sono di pertinenza del Comune di Riccione per euro 52.115.156 e della Geat SpA per euro 1.421.064. Nel 2015 si sono avute movimentazioni nel Comune di Riccione a causa di cessioni di posti auto per euro 9.166 e per giroconti a seguito di cambio conto (da 'Terreni' a 'Fabbricati e costruzioni leggere') per euro 88.898.

#### **Altre immobilizzazioni materiali - Fabbricati**

<b>Descrizione</b>	<b>Importo</b>
Costo storico (Valutazione al 31.12.2013 o comunque iniziale)	€. 120.991.868
(+) Rivalutazione esercizi precedenti	€. 192.465
(-) Svalutazione esercizi precedenti	- €. 18.018.468
(-) Ammortamenti esercizi precedenti	- €. 2.511.370
<b>Valore al 31.12.2014</b>	<b>€. 100.654.495</b>
(+) Acquisizioni dell'esercizio	
(+) Interessi capitalizzati nell'esercizio	
(+) Migliorie	
(-) Cessioni dell'esercizio	- €. 35.930
(+) Giroconti positivi	€. 4.745.523
(-) Giroconti negativi	
(+) Rivalutazione dell'esercizio	
(-) Svalutazione dell'esercizio	
(-) Ammortamenti dell'esercizio	- €. 2.708.882

Valore al 31.12.2015

€. 102.655.206

Sia le cessioni dell'esercizio che i giroconti positivi riguardano movimenti del Comune di Riccione e derivano dalla cessione di posti auto e dal giroconto delle immobilizzazioni per lavori in corso.

**Altre immobilizzazioni materiali – Impianti e macchinari**

Descrizione	Importo
Costo storico (Valutazione al 31.12.2013 o comunque iniziale)	€. 35.670.402
(+) Rivalutazione esercizi precedenti	€. 1.115.070
(-) Svalutazione esercizi precedenti	
(-) Ammortamenti esercizi precedenti	- €. 407.528
<b>Valore al 31.12.2014</b>	<b>€. 36.377.944</b>
(+) Acquisizioni dell'esercizio	€. 407.770
(+) Interessi capitalizzati nell'esercizio	
(+) Migliorie	
(-) Cessioni dell'esercizio	
(+) Giroconti positivi	
(-) Giroconti negativi	
(+) Rivalutazione dell'esercizio	
(-) Svalutazione dell'esercizio	
(-) Ammortamenti dell'esercizio	- €. 438.895
<b>Valore al 31.12.2015</b>	<b>€. 36.346.819</b>

La quota principale è di pertinenza della SIS SpA (oltre trentaseimilioni). Si ricollegano sempre a SIS Spa la maggioranza delle acquisizioni dell'esercizio (euro 383.049) mentre per la differenza si registra l'acquisizione di un impianto di videosorveglianza presso la sede e un magazzino di GEAT Spa.

**Altre immobilizzazioni materiali – Attrezzature industriali e commerciali**

Descrizione	Importo
Costo storico (Valutazione al 31.12.2013 o comunque iniziale)	€. 496.251
(+) Rivalutazione esercizi precedenti	€. 41.884
(-) Svalutazione esercizi precedenti	- €. 80.609
(-) Ammortamenti esercizi precedenti	- €. 113.910
<b>Valore al 31.12.2014</b>	<b>€. 343.616</b>
(+) Acquisizioni dell'esercizio	€. 24.931
(+) Interessi capitalizzati nell'esercizio	
(+) Migliorie	
(-) Cessioni dell'esercizio	
(+) Giroconti positivi	€. 16.445
(-) Giroconti negativi	- €. 3.337
(+) Rivalutazione dell'esercizio	
(-) Svalutazione dell'esercizio	
(-) Ammortamenti dell'esercizio	- €. 91.920
<b>Valore al 31.12.2015</b>	<b>€. 289.735</b>

Tale voce interessa il Comune di Riccione, la New Palariccione Srl, GEAT Spa e SIS Spa. Le acquisizioni riguardano acquisti di attrezzatura varia. Si segnala l'importo dei giroconti negativi (euro 3.337) che riguarda l'errata imputazione a questa categoria di immobilizzazioni di 'Macchine per ufficio e Hardware' dell'Istituzione.

**Altre immobilizzazioni materiali – Mezzi di trasporto**

Descrizione	Importo
Costo storico (Valutazione al 31.12.2013 o comunque iniziale)	€. 94.460
(+) Rivalutazione esercizi precedenti	€. 90.132



(-) Svalutazione esercizi precedenti	
(-) Ammortamenti esercizi precedenti	- €. 44.751
<b>Valore al 31.12.2014</b>	<b>€. 139.841</b>
(+) Acquisizioni dell'esercizio	
(+) Interessi capitalizzati nell'esercizio	
(+) Migliorie	
(-) Cessioni dell'esercizio	
(+) Giroconti positivi	€. 47.879
(-) Giroconti negativi	
(+) Rivalutazione dell'esercizio	
(-) Svalutazione dell'esercizio	
(-) Ammortamenti dell'esercizio	- €. 39.758
<b>Valore al 31.12.2015</b>	<b>€. 147.962</b>

**Altre immobilizzazioni materiali – Macchine per ufficio e hardware**

Descrizione	Importo
Costo storico (Valutazione al 31.12.2013 o comunque iniziale)	€. 116.111
(+) Rivalutazione esercizi precedenti	€. 91.568
(-) Svalutazione esercizi precedenti	
(-) Ammortamenti esercizi precedenti	- €. 155.918
<b>Valore al 31.12.2014</b>	<b>€. 91.761</b>
(+) Acquisizioni dell'esercizio	€. 2.231
(+) Interessi capitalizzati nell'esercizio	
(+) Migliorie	
(-) Cessioni dell'esercizio	
(+) Giroconti positivi	€. 59.989
(-) Giroconti negativi	
(+) Rivalutazione dell'esercizio	
(-) Svalutazione dell'esercizio	- €. 2.695
(-) Ammortamenti dell'esercizio	- €. 72.089
<b>Valore al 31.12.2015</b>	<b>€. 79.197</b>

Le svalutazioni dell'esercizio si riferiscono alla categoria 'Postazioni di lavoro' del Comune di Riccione rottamate nell'anno.

**Altre immobilizzazioni materiali – Mobili e arredi**

Descrizione	Importo
Costo storico (Valutazione al 31.12.2013 o comunque iniziale)	€. 81.236
(+) Rivalutazione esercizi precedenti	€. 53.587
(-) Svalutazione esercizi precedenti	- €. 14.890
(-) Ammortamenti esercizi precedenti	- €. 27.743
<b>Valore al 31.12.2014</b>	<b>€. 92.190</b>
(+) Acquisizioni dell'esercizio	€. 159
(+) Interessi capitalizzati nell'esercizio	
(+) Migliorie	
(-) Cessioni dell'esercizio	
(+) Giroconti positivi	€. 132.035
(-) Giroconti negativi	
(+) Rivalutazione dell'esercizio	
(-) Svalutazione dell'esercizio	
(-) Ammortamenti dell'esercizio	- €. 96.056
<b>Valore al 31.12.2015</b>	<b>€. 128.328</b>

**Altre immobilizzazioni materiali – Altri beni materiali**

Descrizione	Importo
-------------	---------

Costo storico (Valutazione al 31.12.2013 o comunque iniziale)	€. 5.623.997
(+) Rivalutazione esercizi precedenti	€. 109.089
(-) Svalutazione esercizi precedenti	2.206.169
(-) Ammortamenti esercizi precedenti	- €. 253.356
<b>Valore al 31.12.2014</b>	<b>€. 3.273.561</b>
(+) Acquisizioni dell'esercizio	€. 101.243
(+) Interessi capitalizzati nell'esercizio	
(+) Migliorie	
(-) Cessioni dell'esercizio	
(+) Giroconti positivi	€. 250.134
(-) Giroconti negativi	
(+) Rivalutazione dell'esercizio	
(-) Svalutazione dell'esercizio	
(-) Ammortamenti dell'esercizio	- €. 266.939
<b>Valore al 31.12.2015</b>	<b>€. 3.357.999</b>

Rappresentati, in prevalenza, da beni del Comune di Riccione (beni di valore culturale, storico ed artistico, oggetti di valore, materiale bibliografico) e dalla quota di SIS SpA (apparecchiature informatiche necessarie alla realizzazione di parte della rete wireless e per la realizzazione degli interventi di manutenzione straordinaria). Si segnala la presenza di giroconti positivi per il raccordo con l'anno 2014 dovuto ad una diversa classificazione ed imputazione degli immobili nelle diverse categorie.

#### Immobilizzazioni in corso e acconti

Descrizione	Importo
Costo storico (Valutazione al 31.12.2013 o comunque iniziale)	€. 5.185.696
(+) Rivalutazione esercizi precedenti	€. 5.920.802
(-) Svalutazione esercizi precedenti	- €. 2.374.141
(-) Ammortamenti esercizi precedenti	
<b>Valore al 31.12.2014</b>	<b>€. 8.732.357</b>
(+) Acquisizioni dell'esercizio	€. 4.203.352
(+) Interessi capitalizzati nell'esercizio	
(+) Giroconti positivi	
(-) Giroconti negativi	- €. 7.562.453
(+) Rivalutazione dell'esercizio	
(-) Svalutazione dell'esercizio	
<b>Valore al 31.12.2015</b>	<b>€. 5.373.256</b>

Trattasi della quota di SIS SpA, per euro 349.819, relativa ai lavori per nuove fognature, non ancora terminate, da realizzarsi nei territori dei Comuni di Riccione, Cattolica, Misano Adriatico, Gabicce Mare e San Giovanni in Marignano e di quella del Comune di Riccione per euro 3.853.553, legata ai lavori di recupero dell'area dell'ex fornace, di costruzione di nuovi alloggi, di prolungamenti di strade e di interventi sulla caserma.

#### **III. Immobilizzazioni finanziarie**

Vi trovano allocazione i valori relativi a partecipazioni, conferimenti di capitali e operazioni di prestito attivo a carattere durevole.

Valore al 31.12.2015	€. 19.033.004
Valore al 31.12.2014	€. 26.299.106
Differenza	- €. 7.266.102

#### Partecipazioni in

Descrizione	Importo
Imprese controllate	€. 0
Imprese partecipate	€. 11.799.029

Altri soggetti	€. 7.212.020
<b>Valore al 31.12.2015</b>	<b>€. 19.011.049</b>

Le 'Partecipazioni in'

- imprese controllate: riguardano le partecipazioni detenute dal Comune di Riccione in riguardo ad aziende rientranti nel consolidato;
- imprese partecipate: riguardano le partecipazioni detenute dal Comune di Riccione in aziende/enti che fanno parte del gruppo amministrazione pubblica ma non rientrano nel consolidato;
- altri soggetti: per il Comune di Riccione si tratta di partecipazioni in consorzi, fondazioni e aziende/enti che fanno parte del gruppo amministrazione pubblica ma non rientrano nel consolidato. Per la Geat Spa riguardano azioni di Hera Spa: si segnala che il 18/12/2015 l'Assemblea dei Soci ha deliberato la vendita di n. 2.801.398 azioni (metà del pacchetto posseduto) per cui la partecipazione passa dal valore di euro 8.208.096 del 31/12/2014 ad euro 4.104.048 al 31/12/2015. Per la SIS Spa riguardano la partecipazione, pari a 0,800094%, in Romagna Acque-Società delle Fonti Spa.

**Crediti verso**

Descrizione	Importo
Altre Amministrazioni pubbliche	€. -
Imprese controllate	€. -
Imprese partecipate	€. -
Altri soggetti	€. 16.742
<b>Valore al 31.12.2015</b>	<b>€. 16.742</b>

I 'Crediti verso' altri soggetti rappresentano depositi cauzionali versati per la sottoscrizione di contratti di fornitura e sono riferiti per euro 12.557 alla New Palariccione Srl e per euro 4.185 alla SIS Spa.

**Altri titoli**

Descrizione	Importo
Altri titoli	€. 5.213
<b>Valore al 31.12.2015</b>	<b>€. 5.213</b>

Gli altri titoli sono detenuti:

- dalla Geat SpA, per euro 3.063, sono costituiti da n. 2.750 azioni Hera SpA acquistate nel 2003 e sono destinati a rimanere nel portafoglio della società fino alla loro naturale scadenza;
- dalla New Palariccione Srl, per euro 2.150, si riferiscono alla partecipazione nel consorzio ("Riccione for Marketing") acquisito a seguito di un'operazione di scissione (euro 1.000) ed incrementato nel 2015 (euro 1.150).

**C) Attivo circolante****I. Rimanenze***Rimanenze di magazzino*

Sono l'insieme dei beni mobili quali prodotti finiti, materie prime, semilavorati, ecc., risultanti dalle scritture inventariali e di magazzino di fine esercizio.

Anche in questo caso, come già per gli ammortamenti e come specificato nel paragrafo relativo ai criteri di valutazione, si è ritenuto di mantenere inalterati i criteri di valutazione utilizzati dalle singole aziende del Gruppo nel rispetto delle distinte attività svolte e, pertanto, di derogare al principio di uniformità dei criteri di valutazione al fine di perseguire l'obiettivo della rappresentazione veritiera e corretta.

*Attività in corso*

Al 31.12.2015 non sono presenti attività in corso.

Valore al 31.12.2015	€. 1.354.213
Valore al 31.12.2014	€. 1.461.401

Differenza - €. 107.188

**Rimanenze materie prime, sussidiarie e di consumo**

<b>Descrizione</b>	<b>Importo</b>
Rimanenze al 31.12.2014	€. 28.250
(+/-) Variazione rimanenze	- €.
(+/-) Variazione rimanenze beni tecnico-economici	€. 19.593
Rimanenze al 31.12.2015	€. 47.843
(-) Cessioni dell'esercizio	-
<b>Valore totale rimanenze al 31.12.2015</b>	<b>€. 47.843</b>

Trattasi di materiali acquistati nel corso dell'anno e ancora in magazzino al 31.12.2015. Riguardano il magazzino economico del Comune di Riccione per euro 15.228 e materiali vari della Geat SpA per euro 32.618.

**Rimanenze prodotti finiti**

<b>Descrizione</b>	<b>Importo</b>
Rimanenze al 31.12.2014	€. 1.433.151
(+/-) Variazione rimanenze	- €. 126.781
(+/-) Variazione rimanenze beni tecnico-economici	€.
Rimanenze al 31.12.2015	€. 1.306.370
(-) Cessioni dell'esercizio	- €.
<b>Valore totale rimanenze al 31.12.2015</b>	<b>€. 1.306.370</b>

In tale voce sono stati allocati:

- da parte di Geat SpA l'importo del costo complessivo di realizzazione di un'ala del cimitero di Riccione che verrà progressivamente diminuito in relazione alle vendite annuali;
- da parte di SIS SpA l'importo dei costi sostenuti per lo studio di pre-fattibilità amministrativa e tecnica del progetto TH.ER.E. per i Comuni soci e che saranno ceduti al soggetto che realizzerà l'opera.

**II. Crediti**

Tale voce accoglie i crediti di natura commerciale o di altra natura non rientranti nella casistica delle immobilizzazioni finanziarie

Per effetto delle operazioni di consolidamento sono stati elisi i valori di credito/debito con le aziende componenti il Gruppo comunale.

Si riporta il dettaglio delle specifiche componenti della voce.

Valore al 31.12.2015	€. 37.903.572
Valore al 31.12.2014	€. 30.822.849
Differenza	<u><u>€. 7.080.723</u></u>

Il valore di realizzo al 31.12.2015 è così suddiviso:

<b>Descrizione</b>	<b>Entro 12 mesi</b>	<b>Entro 5 anni</b>	<b>Oltre 5 anni</b>	<b>Totale</b>
Crediti di natura tributaria	€. 16.414.535	€. 191.733		€. 16.606.268
Crediti per trasferimenti e contributi	€. 150.000	€. 2.130.823		€. 2.280.823
Crediti v/clienti ed utenti	€. 12.170.970	€. 536.315		€. 12.707.285
Altri crediti	€. 6.294.010	€. 15.186		€. 6.309.196
<b>Totale</b>	<b>€. 35.029.515</b>	<b>€. 2.874.057</b>		<b>€. 37.903.572</b>

I crediti dell'attivo circolante, come sotto dettagliati nella loro composizione ed esposti al netto del Fondo svalutazione crediti, hanno subito, nel corso dell'anno, la seguente evoluzione:

**1) Crediti di natura tributaria:** categoria di crediti caratteristica dell'amministrazione comunale, comprende i crediti per imposte, tasse e altri tributi in genere; non si rilevano crediti destinati al finanziamento della Sanità né a Fondi perequativi. Di seguito si espone la movimentazione subita nell'anno dai 'crediti da tributi':

Descrizione	Crediti da tributi destinati al finanziamento della Sanità	Altri crediti da tributi	Crediti da Fondi perequativi	Totale
<b>Valore Nominale</b>		<b>€. 9.756.935</b>	<b>€. 0</b>	<b>€. 9.756.935</b>
(-) Fondo svalutazione crediti		- €. 670.900	- €. 0	- €. 670.900
<b>Valore di realizzo al 31.12.14</b>		<b>€. 9.086.035</b>	<b>€. 0</b>	<b>€. 9.086.035</b>
(+) Incrementi dell'esercizio		€. 46.333.219	€. 287.465	€. 46.620.684
(-) Decrementi dell'esercizio		- €. 38.333.819	- €. 95.732	- €. 38.429.551
(+) Utilizzo del fondo				
(-) Accantonamento al fondo		- €. 670.900		- €. 670.900
(+) giroconti positivi				
(-) giroconti negativi				
<b>Valore di realizzo al 31.12.15</b>	<b>€. 0</b>	<b>€. 16.414.535</b>	<b>€. 191.733</b>	<b>€. 16.606.268</b>

### 2) Crediti per trasferimenti e contribuiti:

Descrizione	v/ammin.ni pubbliche	v/imprese controllate	v/imprese partecipate	v/altri soggetti	Totale
<b>Valore Nominale</b>	<b>€. 2.465.304</b>	<b>€. 7.000</b>			<b>€. 2.472.304</b>
(-) Fondo svalutazione crediti					
<b>Valore di realizzo al 31.12.14</b>	<b>€. 2.465.304</b>	<b>€. 7.000</b>		<b>€. 0</b>	<b>€. 2.472.304</b>
(+) Incrementi dell'esercizio	€. 3.718.850			€. 525.000	€. 4.243.850
(-) Decrementi dell'esercizio	- €. 4.053.331	- €. 7.000		- €. 375.000	- €. 4.435.331
(+) Utilizzo del fondo					
(-) Accantonamento al fondo					
(+) giroconti positivi					
(-) giroconti negativi					
<b>Valore di realizzo al 31.12.15</b>	<b>€. 2.130.823</b>	<b>€. 0</b>		<b>€. 150.000</b>	<b>€. 2.280.823</b>

I crediti v/amministrazioni pubbliche sono costituiti da euro 2.130.823 che rappresentano i crediti vantati dal Comune di Riccione, sia in parte corrente che capitale, verso le Amministrazioni Centrali, per euro 1.264.462 e verso le Amministrazioni Locali, per euro 1.221.558. Sono stati elisi per effetto del consolidamento crediti vantati verso la controllata in liquidazione – Palariccione Spa - per euro 355.197.

I crediti v/altri soggetti sono vantati dal Comune di Riccione verso famiglie e Istituzioni Sociali Private.

**3) Crediti v/clienti ed utenti:** sono iscritti in bilancio al netto del relativo fondo svalutazione, opportunamente ricalcolato ed accantonato secondo il concetto di prudenza e tenuto conto del presumibile valore di realizzo dei crediti medesimi.

Si dettaglia la composizione della categoria per azienda:

Descrizione	Comune di Riccione	Istituzione per la cultura	Geat SpA	Palariccione Spa in liquidazione	New Palariccione Srl	SIS SpA	Totale
<b>Valore Nominale</b>	<b>€. 19.697.938</b>	<b>€. 6.000</b>	<b>€. 1.253.529</b>	<b>€. 881.918</b>	<b>€. 415.906</b>	<b>€. 300.012</b>	<b>€. 22.555.303</b>
(-) Fondo svalutazione crediti	- €. 839.989		- €. 122.591				- €. 962.580
<b>Valore di realizzo al 31.12.14</b>	<b>€. 18.857.949</b>	<b>€. 6.000</b>	<b>€. 1.130.938</b>	<b>€. 881.918</b>	<b>€. 415.906</b>	<b>€. 300.012</b>	<b>€. 21.592.723</b>
(+) Incrementi dell'esercizio	€. 10.706.505	€. 4.005			€. 193.651		€. 10.904.161
(-) Decrementi dell'esercizio	- €. 14.425.339	- €. 6.000	- €. 258.527	- €. 271.255		- €. 115.694	- €. 15.076.815
(+) Utilizzo del fondo			- €. 23.795				- €. 23.795
(-) Accantonamento al fondo			- €. 42.607				- €. 42.607
(+) giroconti positivi					€. 349.721		€. 349.721

(-) giroconti negativi	- €. 4.520.000				- €. 476.103		- €. 4.996.103
<b>Valore di realizzo al 31.12.15</b>	<b>€. 10.619.115</b>	<b>€. 4.005</b>	<b>€. 806.009</b>	<b>€. 610.663</b>	<b>€. 483.175</b>	<b>€. 184.318</b>	<b>€. 12.707.285</b>

e si segnala che:

- per il Comune di Riccione sono costituiti da crediti derivanti dai proventi per la vendita dei servizi pubblici in generale per un importo pari ad euro 14.354.450 mentre per euro 784.665 derivano dalla gestione dei beni patrimoniali. I giroconti negativi derivano dalla elisione dei crediti infragruppo a seguito delle scritture di consolidamento;

- per la Geat SpA comprendono i crediti per le vendite di spazi pubblicitari, la concessione di loculi cimiteriali, di servizi cimiteriali e le prestazioni verso gli enti locali soci di minoranza in conformità alle convenzioni sottoscritte;

- per la New Palariccione Srl i giroconti positivi e negativi sono collegati alle operazioni di elisione dei crediti/debiti infragruppo;

- per la Palariccione SpA, in liquidazione, sono collegati alla vendita delle diverse attività patrimoniali e sono da distinguersi in euro 536.315 entro i 12 mesi ed euro 74.079 oltre i 12 mesi.

Non si riscontrano crediti oltre i 5 anni.

**4) Altri crediti:** comprendono i crediti tributari per IRAP e IRES (maggiori acconti versati), i crediti verso l'INAIL, il TFR, ecc.

Descrizione	Verso l'Erario	Attività svolta per conto di terzi	Altri	Totale
<b>Valore al 31.12.14</b>	<b>€. 445.201</b>	<b>€. 346.193</b>	<b>€. 4.535.675</b>	<b>€. 5.327.069</b>
Variazione	€. 172.515	- €. 207.114	€. 1.016.725	€. 982.127
<b>Valore al 31.12.15</b>	<b>€. 617.716</b>	<b>€. 139.079</b>	<b>€. 5.552.400</b>	<b>€. 6.309.196</b>

Si segnala che nelle categorie 'Verso l'Erario' e 'Altri' sono presenti crediti oltre i 12 mesi rispettivamente per euro 6.742 e per euro 8.444.

Nella categoria 'Attività svolta per conto di terzi' sono compresi i crediti vantati dal Comune di Riccione per somme corrisposte per c/terzi e depositi cauzionali.

Infine i crediti iscritti nella categoria 'Altri' riguardano:

- per il Comune di Riccione, le alienazioni patrimoniali, i depositi presso la Cassa Depositi e Prestiti, indennizzi e rimborsi vari;
- per la Geat Spa riguardano prevalentemente i crediti verso Inps, tesoreria, TFR.

**III. Attività finanziarie che non costituiscono immobilizzazioni**

Valore al 31.12.2015	€. 0
Valore al 31.12.2014	€. 0
Differenza	€. 0

Al 31/12/2015 non sono presenti 'attività finanziarie che non costituiscono immobilizzazioni'.

**IV. Disponibilità liquide**

Valore al 31.12.2015	€. 12.543.963
Valore al 31.12.2014	€. 6.878.128
Differenza	€. 5.665.835

Descrizione	31.12.2015
Conto di tesoreria	€. 1.281.982
<i>Istituto tesoriere</i>	<i>€. 1.281.982</i>
<i>presso Banca d'Italia</i>	<i>€. -</i>
Altri depositi bancari e postali	€. 11.259.440
Denaro e valori in cassa	€. 2.541
Altri conti presso la tesoreria statale intestati all'ente	€. -
<b>Totale</b>	<b>€. 12.543.963</b>

Il totale rappresenta la disponibilità liquida e l'esistenza di numerario e di valori in cassa alla data di chiusura dell'esercizio.

**D) Ratei e risconti attivi**

Misurano proventi e oneri la cui competenza è rispettivamente posticipata e anticipata rispetto alla manifestazione numeraria e/o documentale; essi prescindono dalla data di riscossione e pagamento dei relativi proventi e oneri, comuni a due o più esercizi e ripartiti in ragione del tempo, secondo il criterio dell'effettiva competenza temporale dell'esercizio.

**Ratei attivi**

Valore al 31.12.2015	€ 55.160
Valore al 31.12.2014	€ 18.810
Differenza	<u>€ 36.350</u>

**Risconti attivi**

Valore al 31.12.2015	€ 65.912
Valore al 31.12.2014	€ 36.506
Differenza	<u>€ 29.406</u>

Al 31.12.15 si rilevano risconti aventi durata superiore a cinque anni per euro 2.128.



STATO PATRIMONIALE - PASSIVO		2015	2014	Delta	%
<b>A) PATRIMONIO NETTO</b>					
I	Fondo di dotazione	157.977.040	150.156.674	7.820.366	5,21%
II	Riserve	36.211.668	3.232.234	32.979.434	1020,33%
a	da risultato economico di esercizi precedenti	23.885.637	1.189.115	22.696.521	1908,69%
b	da capitale	0	-3.318.983	3.318.983	-100,00%
c	da permessi di costruire	8.218.042	0	8.218.042	100,00%
	da consolidamento	4.107.989	5.362.101	-1.254.112	-23,39%
III	Risultato economico dell'esercizio	1.612.957	24.480.017	-22.867.060	-93,41%
	<b>Patrimonio netto comprensivo della quota di pertinenza di terzi</b>	<b>195.801.664</b>	<b>177.868.924</b>	<b>17.932.740</b>	<b>10,08%</b>
	Fondo di dotazione e riserve di pertinenza di terzi	21.977.186	21.393.985	583.200	2,73%
	Risultato economico dell'esercizio di pertinenza di terzi	354.321	562.627	-208.306	-37,02%
	<b>Patrimonio netto di pertinenza di terzi</b>	<b>22.331.507</b>	<b>21.956.612</b>	<b>374.895</b>	<b>1,71%</b>
	<b>TOTALE PATRIMONIO NETTO (A)</b>	<b>218.133.171</b>	<b>199.825.536</b>	<b>18.307.634</b>	<b>9,16%</b>
<b>B) FONDI PER RISCHI ED ONERI</b>					
1	per trattamento di quiescenza	0	0	0	0,00%
2	per imposte	0	0	0	0,00%
3	altri	2.030.131	1.470.131	560.000	38,09%
4	fondo di consolidamento per rischi e oneri futuri	0	0	0	0,00%
	<b>TOTALE FONDI RISCHI ED ONERI (B)</b>	<b>2.030.131</b>	<b>1.470.131</b>	<b>560.000</b>	<b>38,09%</b>
<b>C) TRATTAMENTO DI FINE RAPPORTO</b>		900.345	865.469	34.876	4,03%
	<b>TOTALE T.F.R. (C)</b>	<b>900.345</b>	<b>865.469</b>	<b>34.876</b>	<b>4,03%</b>
<b>D) DEBITI (1)</b>					
1	Debiti da finanziamento	83.530.963	82.904.991	625.971	0,76%
a	prestiti obbligazionari	19.776.576	22.002.232	-2.225.656	-10,12%
b	v/ altre amministrazioni pubbliche	0	0	0	0,00%
c	verso banche e tesoriere	8.702.865	9.415.700	-712.835	-7,57%
- d	verso altri finanziatori	55.051.521	51.487.059	3.564.462	6,92%
2	Debiti verso fornitori	14.673.015	16.167.523	-1.494.508	-9,24%
3	Acconti	211.967	324.920	-112.953	-34,76%
4 -	Debiti per trasferimenti e contributi	6.663.440	0	6.663.440	100,00%
- a	enti finanziati dal servizio sanitario nazionale	0	0	0	0,00%
- b	altre amministrazioni pubbliche	6.663.440	0	6.663.440	100,00%
	c imprese controllate	0	0	0	0,00%
	d imprese partecipate	0	0	0	0,00%
	e altri soggetti	0	0	0	0,00%
5	altri debiti	4.472.916	5.950.452	-1.477.536	-24,83%
a	tributari	293.606	1.910.092	-1.616.486	-84,63%
b	verso istituti di previdenza e sicurezza sociale	136.138	141.540	-5.402	-3,82%
c	per attività svolta per c/terzi (2)	2.388.169	2.190.198	197.971	9,04%
d	altri	1.655.003	1.708.622	-53.619	-3,14%
	<b>TOTALE DEBITI (D)</b>	<b>109.552.301</b>	<b>105.347.886</b>	<b>4.204.414</b>	<b>3,99%</b>

<b>E) RATEI E RISCONTI E CONTRIBUTI AGLI INVESTIMENTI</b>					
I	Ratei passivi	89.193	457.958	-368.765	-80,52%
II	Risconti passivi	13.072.896	34.320.782	-21.247.887	-61,91%
1	Contributi agli investimenti	12.275.438	0	12.275.438	100,00%
a	da altre amministrazioni pubbliche	8.837.958	0	8.837.958	100,00%
b	da altri soggetti	3.437.480	0	3.437.480	100,00%
2	Concessioni pluriennali	0	0	0	0,00%
3	Altri risconti passivi	499.631	0	499.631	100,00%
<b>TOTALE RATEI E RISCONTI (E)</b>		<b>13.162.089</b>	<b>34.778.741</b>	<b>-21.616.653</b>	<b>-62,15%</b>
<b>TOTALE DEL PASSIVO</b>		<b>343.778.036</b>	<b>342.287.763</b>	<b>1.490.273</b>	<b>0,44%</b>

<b>CONTI D'ORDINE</b>					
	1) Impegni su esercizi futuri	16.336.968	9.078.890	7.258.078	79,94%
	5) beni di terzi in uso	29.955	29.955	0	0,00%
	6) beni dati in uso a terzi	46.630.895	46.630.895	0	0,00%
	7) garanzie prestate a amministrazioni pubbliche	575.005	704.086	-129.081	-18,33%
	8) garanzie prestate a imprese controllate	0	0	0	0,00%
	9) garanzie prestate a imprese partecipate	0	0	0	0,00%
	10) garanzie prestate a altre imprese	2.100	2.100	0	0,00%
<b>TOTALE CONTI D'ORDINE</b>		<b>63.574.923</b>	<b>56.445.926</b>	<b>7.128.997</b>	<b>12,63%</b>

**Passività**

In riferimento alle passività, le principali differenze rispetto al 2014 si riscontrano:

Fondo di dotazione

31.12.2015	31.12.2014	Delta	% delta
157.977.040	150.156.674	7.820.366	5,21%

Ovviamente di pertinenza del Comune, la differenza deriva dalla registrazione di ulteriori rettifiche di valutazione derivanti dall'avvio della contabilità economico-patrimoniale.

Riserve

31.12.2015	31.12.2014	Delta	% delta
36.211.668	3.232.234	32.979.434	1020,33%

In questo caso la differenza è da attribuirsi al riporto a nuovo del risultato d'esercizio 2014 e alla distribuzione di poste di netto per corretta imputazione sempre derivanti dalle ultime rettifiche di valutazione derivanti dall'avvio della contabilità economico-patrimoniale nel Comune.

Debiti per trasferimenti e contributi

31.12.2015	31.12.2014	Delta	% delta
6.663.440	0	6.663.440	100,00%

La valorizzazione di questa posta è legata alla riclassificazione avvenuta tra i debiti del Comune.

Altri Debiti

31.12.2015	31.12.2014	Delta	% delta
4.472.916	5.950.452	-1.477.536	-24,83%

Il delta rilevato è da attribuirsi per la totalità a Geat Spa che riporta una forte diminuzione dei debiti tributari a seguito dell'introduzione dello *split payment* (scissione dei pagamenti nella fatturazione attiva verso i soci pubblici).

Risconti passivi – Contributi agli investimenti

31.12.2015	31.12.2014	Delta	% delta
12.275.438	0	12.275.438	100,00%

Anche in questo caso la differenza deriva per l'intero dalla valorizzazione di tale posta all'interno del bilancio del Comune per effetto delle regole di registrazione e valorizzazione delle poste del passivo ai sensi del Principio Contabile Applicato concernente la contabilità economico-patrimoniale – Allegato n. 4/3 al D.Lgs. 118/2011 - . La stessa riporta le quote non di competenza dell'esercizio rilevate tra i ricavi nel corso dell'esercizio in cui il relativo credito è stato accertato e sospesa alla fine dell'esercizio. Al loro interno avviene una distinzione tra i contributi agli investimenti provenienti da altre amministrazioni pubbliche e quelli derivanti da privati.

Si commentano a seguire le singole poste del Passivo.

**A) Patrimonio netto**

Il patrimonio netto misura il valore dei mezzi propri dell'ente, ottenuto quale differenza tra le attività e le passività patrimoniali. Nella tabella sotto riportata è indicata la composizione del patrimonio netto di gruppo.

Si evidenziano tra le riserve la riclassificazione della voce 'riserve da permessi di costruire' che correttamente accoglie le riserve derivanti da tale voce (nel 2014 erano erroneamente classificate tra

le 'riserve da capitale') e la 'riserva da consolidamento' derivante dalle operazioni di consolidamento delle società Palariccione Spa in liquidazione, New Palariccione S.r.l. e SiS S.p.A.

Valore al 31.12.2015	€ 218.133.171
Valore al 31.12.2014	€ 199.825.536
Differenza	€ 18.307.634

Descrizione	31.12.2015	31.12.2014	Delta
Fondo di dotazione	157.977.040	150.156.674	7.820.366
Riserve	36.211.668	3.232.234	32.979.434
<i>da risultato economico di esercizi precedenti</i>	<i>23.885.637</i>	<i>1.189.115</i>	<i>22.696.521</i>
<i>da capitale</i>	<i>0</i>	<i>-3.318.983</i>	<i>3.318.983</i>
<i>da permessi di costruire</i>	<i>8.218.042</i>	<i>0</i>	<i>8.218.042</i>
<i>da consolidamento</i>	<i>4.107.989</i>	<i>5.362.101</i>	<i>-1.254.112</i>
Risultato economico dell'esercizio	1.612.957	24.480.017	-22.867.060
Fondo di dotazione e riserve di pertinenza di terzi	21.977.186	21.393.985	583.200
Risultato economico dell'esercizio di pertinenza di terzi	354.321	562.627	-208.306
<b>TOTALE</b>	<b>218.133.171</b>	<b>199.825.536</b>	<b>18.307.634</b>

#### B) Fondi per rischi e oneri

Sono stanziati per coprire perdite o debiti di esistenza certa o probabile, dei quali tuttavia alla data di chiusura dell'esercizio non erano determinati l'ammontare o la data di sopravvenienza.

Nella valutazione di tali fondi sono stati rispettati i criteri generali di prudenza e competenza e non si è proceduto alla costituzione di fondi rischi generici privi di giustificazione economica.

Le passività potenziali sono state rilevate in bilancio e iscritte nei fondi in quanto ritenute probabili ed essendo stimabile con ragionevolezza l'ammontare del relativo onere.

Valore al 31.12.2015	€ 2.030.131
Valore al 31.12.2014	€ 1.470.131
Differenza	€ 560.000

#### Fondi per rischi ed oneri

Descrizione	31.12.2015	31.12.2014	Delta
per trattamento di quiescenza	0	0	0
per imposte	0	0	0
altri	2.030.131	1.470.131	560.000
fondo di consolidamento per rischi e oneri futuri	0	0	0
<b>TOTALE</b>	<b>2.030.131</b>	<b>1.470.131</b>	<b>560.000</b>

Tra gli 'altri fondi' è compreso l'accantonamento a fondo contenzioso, pari ad euro 450.000, stanziato dal Comune di Riccione; mentre la restante parte è tutta da attribuirsi a Geat SpA a fronte del premio di produttività dei dipendenti riferito all'anno 2015, per eventuali sanzioni disciplinari, per fronteggiare i sinistri in sospeso presso la Compagnia di Assicurazione o presso il legale che potrebbero convertirsi in risarcimenti futuri nonché per le manutenzioni cicliche della draga e del patrimonio immobiliare.

#### C) Trattamento di fine rapporto

In questa voce sono contabilizzati i diritti maturati dal personale dipendente di Geat SpA, New Palariccione Srl e SiS SpA, in servizio al 31 dicembre 2015. I debiti per trattamento di fine rapporto

rappresentano quanto dovuto ai dipendenti al 31.12.2015, al netto degli anticipi corrisposti e di quanto versato ai fondi assistenziali collaterali.

Valore al 31.12.2015	€ 900.345
Valore al 31.12.2014	€ 865.469
Differenza	€ 34.876

## D) Debiti

Sono stati classificati per natura sulla base della tipologia del soggetto creditore e la valutazione è avvenuta secondo il valore di estinzione, con indicazione per ciascuna voce degli importi esigibili oltre l'esercizio successivo.

### *Debiti da finanziamento*

Possono derivare da: prestiti obbligazionari, rapporti con altre amministrazioni pubbliche, rapporti con banche e tesoriere e rapporti con altri.

Valore al 31.12.2015	€ 83.530.963
Valore al 31.12.2014	€ 82.904.991
Differenza	€ 625.971

### *Debiti verso fornitori*

Sono iscritti al netto degli sconti commerciali; gli sconti cassa sono invece rilevati al momento del pagamento. Il valore nominale di tali debiti è stato rettificato, in occasione di resi o abbuoni o rettifiche di fatturazione, nella misura corrispondente all'ammontare definito con la controparte, al fine di contabilizzare il reale valore di estinzione.

Valore al 31.12.2015	€ 14.673.015
Valore al 31.12.2014	€ 16.167.523
Differenza	- € 1.494.508

### *Debiti per acconti*

Contabilizza gli importi ricevuti dai clienti a titolo di anticipo, per prestazioni da erogare o forniture di beni da consegnare e sono esposti per l'importo nominale effettivamente introitato/fatturato.

Valore al 31.12.2015	€ 211.967
Valore al 31.12.2014	€ 324.920
Differenza	- € 112.953

### *Debiti per trasferimenti e contributi*

Questa tipologia di debito può sorgere nei confronti di: enti finanziati dal servizio sanitario nazionale, altre amministrazioni pubbliche, imprese controllate, imprese partecipate e, genericamente, altri soggetti.

Al 31.12.2014, per il Gruppo Comune di Riccione, tali debiti non sussistono.

Valore al 31.12.2015	€ 6.663.440
Valore al 31.12.2014	€ 0
Differenza	€ 6.663.440

### *Altri debiti*

In questa categoria si inseriscono i debiti che non trovano collocazione nelle altre fattispecie. Sono normalmente i debiti tributari, verso istituti di previdenza e sicurezza sociale, per attività svolta per c/terzi.

Valore al 31.12.2015	€ 4.472.916
Valore al 31.12.2014	€ 5.950.452
Differenza	- € 1.477.536

Si riporta di seguito il totale complessivo.

**ALLEGATO "C"**  
*Gruppo Amministrazione Pubblica Comune di Riccione*

Valore al 31.12.2014	€. 109.552.301
Valore al 31.12.2014	€. 105.347.886
Differenza	€. 4.204.414

Descrizione	Entro 12 mesi	Entro 5 anni	Oltre 5 anni	Totale
Debiti da finanziamento	660.066	7.505.432	75.365.465	83.530.963
<i>prestiti obbligazionari</i>			<i>19.776.576</i>	<i>19.776.576</i>
<i>v/ altre amministrazioni pubbliche</i>				<i>0</i>
<i>verso banche e tesoriere</i>	<i>541.254</i>	<i>2.192.536</i>	<i>5.969.076</i>	<i>8.702.866</i>
<i>verso altri finanziatori</i>	<i>118.812</i>	<i>5.312.896</i>	<i>49.619.813</i>	<i>55.051.521</i>
Debiti verso fornitori	14.673.015			14.673.015
Acconti	211.967			211.967
Debiti per trasferimenti e contributi	6.663.440			6.663.440
<i>enti finanziati dal servizio sanitario nazionale</i>				<i>0</i>
<i>altre amministrazioni pubbliche</i>	<i>6.663.440</i>			<i>6.663.440</i>
<i>imprese controllate</i>				<i>0</i>
<i>imprese partecipate</i>				<i>0</i>
<i>altri soggetti</i>				<i>0</i>
altri debiti	2.896.560	1.576.356		4.472.916
<i>tributari</i>	<i>293.606</i>			<i>293.606</i>
<i>verso istituti di previdenza e sicurezza sociale</i>	<i>136.138</i>			<i>136.138</i>
<i>per attività svolta per c/terzi (2)</i>	<i>2.388.169</i>			<i>2.388.169</i>
<i>Altri</i>	<i>78.647</i>	<i>1.576.356</i>		<i>1.655.003</i>
<b>Totale</b>	<b>25.105.048</b>	<b>9.081.788</b>	<b>75.365.465</b>	<b>109.552.301</b>

#### E) Ratei e risconti passivi

Misurano oneri e proventi la cui competenza è rispettivamente posticipata e anticipata rispetto alla manifestazione numeraria e/o documentale; essi prescindono dalla data di pagamento o riscossione dei relativi oneri e proventi, comuni a due o più esercizi e ripartiti in ragione del tempo, secondo il criterio dell'effettiva competenza temporale dell'esercizio.

All'interno dei risconti passivi è compresa la quota non di competenza dell'esercizio rilevata tra i ricavi nel corso dell'esercizio in cui il relativo credito è stato accertato e sospesa alla fine dell'esercizio. I proventi sospesi sono stati ridotti attraverso la rilevazione di un provento (quota annuale di contributo agli investimenti) di importo proporzionale alla quota di ammortamento del bene finanziato dal contributo all'investimento.

##### Ratei passivi

Valore al 31.12.2015	€. 89.193
Valore al 31.12.2014	€. 457.958
Differenza	- €. 368.765

##### Risconti passivi

Valore al 31.12.2015	€. 13.072.896
Valore al 31.12.2014	€. 34.320.783
Differenza	- €. 21.247.887

Descrizione	31.12.2015	31.12.2014	Delta
Ratei passivi	89.193	457.958	-368.765
Risconti passivi	13.072.896	34.320.782	-21.247.887
- Contributi agli investimenti	12.275.438	0	12.275.438

<i>da altre amministrazioni pubbliche</i>	8.837.958	0	8.837.958
<i>da altri soggetti</i>	3.437.480	0	3.437.480
- Concessioni pluriennali	0	0	0
- Altri risconti passivi	499.631	0	499.631
<b>Totale</b>	<b>13.162.089</b>	<b>34.778.741</b>	<b>-21.616.653</b>

### Conti d'ordine

Individuano quei valori che non costituiscono attività e passività in quanto non incidono né sulla rappresentazione del risultato economico né su quello del patrimonio del Gruppo ma, ai sensi dell'art. 2424 3° comma del codice civile, devono risultare in calce allo Stato patrimoniale e devono essere rappresentati secondo quanto previsto dall'Art. 2427 punto 9) del Codice Civile.

Al 31.12.2015 sono presenti le seguenti poste:

<b>Descrizione</b>	<b>31.12.2015</b>
1) Impegni su esercizi futuri	16.336.968
5) beni di terzi in uso	29.955
6) beni dati in uso a terzi	46.630.895
7) garanzie prestate a amministrazioni pubbliche	575.005
8) garanzie prestate a imprese controllate	-
9) garanzie prestate a imprese partecipate	-
10) garanzie prestate a altre imprese	2.100
<b>TOTALE CONTI D'ORDINE</b>	<b>63.574.923</b>

Si riferiscono:

- a impegni del Comune di Riccione, su esercizi futuri e per garanzie prestate a amministrazioni pubbliche;
- a impegni di Geat SpA per somme da riscuotere e fidejussioni da fornitori; per rischi assunti in seguito al rilascio di una fidejussione bancaria a garanzia degli obblighi contrattuali per un immobile locato nel Comune di Misano Adriatico e a beni di terzi in uso di proprietà del Comune;
- a beni dati in uso a terzi di SIS Spa per beni concessi in affitto d'Azienda ad Hera Spa Bologna.



## **Conto economico**

### **Riconoscimento costi e ricavi**

I costi e i ricavi connessi all'acquisizione ed erogazione di servizi e all'acquisto e vendita di beni sono riconosciuti contabilmente rispettivamente con l'ultimazione della prestazione del servizio e al momento del trasferimento della proprietà dei beni, che si identifica con la consegna o la spedizione.

Nel caso di contratti con corrispettivi periodici, la data di riconoscimento del relativo costo o ricavo è data dal momento di maturazione del corrispettivo.

I costi e i ricavi di natura finanziaria vengono riconosciuti in base alla loro maturazione, in applicazione del principio di competenza temporale.

Per i costi, oltre al principio della competenza economica è stato osservato anche quello della correlazione dei ricavi.

I costi e i ricavi derivanti da contratti di appalto aventi durata pluriennale sono stati rilevati sulla base degli stati di avanzamento completati al 31.12.2015.

Tutti i componenti positivi e negativi di reddito sono esposti in bilancio anche tenendo conto del principio della prudenza economica.

### **Impegni, garanzie, rischi**

A fronte di impegni e garanzie, non sono stati stanziati costi, ma indicati nei Conti d'ordine, ai quali si rinvia.

I rischi e gli oneri futuri, per i quali si ritiene probabile la manifestazione di una passività e quantificabile l'ammontare della stessa, sono stati fronteggiati attraverso l'iscrizione di accantonamenti specifici.

CONTO ECONOMICO		2015	2014	Delta	%
	<b>A) COMPONENTI POSITIVI DELLA GESTIONE</b>	-			
1	Proventi da tributi	44.945.986	40.869.925	4.076.062	9,97%
2	Proventi da fondi perequativi	287.465	-	287.465	100,00%
3	Proventi da trasferimenti e contributi	7.764.469	5.260.649	2.503.820	47,60%
	<i>a Proventi da trasferimenti correnti</i>	6.194.874	4.237.583	1.957.291	46,19%
	<i>b Quota annuale di contributi agli investimenti</i>	1.560.744	1.023.066	537.678	52,56%
	<i>c Contributi agli investimenti</i>	8.850	-	8.850	100,00%
4	Ricavi delle vendite e prestazioni e proventi da servizi pubblici	15.281.211	22.361.809	-7.080.598	-31,66%
	<i>a Proventi derivanti dalla gestione dei beni</i>	1.860.212	7.620.456	-5.760.243	-75,59%
	<i>b Ricavi della vendita di beni</i>	1.000	-	1.000	100,00%
	<i>c Ricavi e proventi dalla prestazione di servizi</i>	13.419.999	14.741.353	-1.321.354	-8,96%
5	Variazioni nelle rimanenze di prodotti in corso di lavorazione, etc. (+/-)	1.309	- 4.909.835	4.911.144	-100,03%
6	Variazione dei lavori in corso su ordinazione	- 126.781	- 52.606	-74.175	141,00%
7	Incrementi di immobilizzazioni per lavori interni	732.868	1.496.273	-763.405	-51,02%
8	Altri ricavi e proventi diversi	3.281.972	2.069.942	1.212.031	58,55%
	<b>totale componenti positivi della gestione A)</b>	<b>72.168.499</b>	<b>67.096.156</b>	<b>5.072.344</b>	<b>7,56%</b>
	<b>B) COMPONENTI NEGATIVI DELLA GESTIONE</b>	-			
9	Acquisto di materie prime e/o beni di consumo	1.012.684	1.235.001	-222.317	-18,00%
10	Prestazioni di servizi	27.091.134	26.308.905	782.229	2,97%
11	Utilizzo beni di terzi	967.120	1.104.561	-137.441	-12,44%
12	Trasferimenti e contributi	12.636.627	4.055.227	8.581.400	211,61%
	<i>a Trasferimenti correnti</i>	5.316.426	4.055.227	1.261.199	31,10%
	<i>b Contributi agli investimenti ad altre Amministrazioni pubb.</i>	6.954.961	-	6.954.961	100,00%
	<i>c Contributi agli investimenti ad altri soggetti</i>	365.240	-	365.240	100,00%
13	Personale	19.968.011	20.024.579	-56.568	-0,28%
14	Ammortamenti e svalutazioni	8.037.312	8.230.745	-193.433	-2,35%
	<i>a Ammortamenti di immobilizzazioni Immateriali</i>	2.020.759	902.836	1.117.923	123,82%
	<i>b Ammortamenti di immobilizzazioni materiali</i>	5.955.587	5.763.969	191.618	3,32%
	<i>c Altre svalutazioni delle immobilizzazioni</i>	-	590	-590	-100,00%
	<i>d Svalutazione dei crediti</i>	60.966	1.563.350	-1.502.384	-96,10%
15	Variazioni nelle rimanenze di materie prime e/o beni di consumo (+/-)	- 18.284	- 11.206	-7.078	63,16%
16	Accantonamenti per rischi	560.000	350.000	210.000	60,00%
17	Altri accantonamenti	-	-	0	0,00%
18	Oneri diversi di gestione	1.260.282	905.711	354.572	39,15%
	<b>totale componenti negativi della gestione B)</b>	<b>71.514.887</b>	<b>62.203.522</b>	<b>9.311.364</b>	<b>14,97%</b>
	<b>DIFFERENZA FRA COMP. POSITIVI E NEGATIVI DELLA GESTIONE ( A-B)</b>	<b>653.613</b>	<b>4.892.633</b>	<b>-4.239.021</b>	<b>-86,64%</b>
	<b>C) PROVENTI ED ONERI FINANZIARI</b>	-			
	<i>Proventi finanziari</i>	-			
19	Proventi da partecipazioni	1.017.516	1.412.549	-395.033	-27,97%

**ALLEGATO "C"**  
Gruppo Amministrazione Pubblica Comune di Riccione

	a	da società controllate	-	-	0	0,00%
	b	da società partecipate	454.857	848.203	-393.346	-46,37%
	c	da altri soggetti	562.659	564.346	-1.687	-0,30%
20		Altri proventi finanziari	18.530	114.766	-96.236	-83,85%
		<b>Totale proventi finanziari</b>	<b>1.036.046</b>	<b>1.527.315</b>	<b>-491.269</b>	<b>-32,17%</b>
		<b>Oneri finanziari</b>	-	-	-	-
21		Interessi ed altri oneri finanziari	1.573.071	2.019.186	-446.115	-22,09%
	a	Interessi passivi	1.469.256	1.700.001	-230.745	-13,57%
	b	Altri oneri finanziari	103.815	319.185	-215.370	-67,47%
		<b>Totale oneri finanziari</b>	<b>1.573.071</b>	<b>2.019.186</b>	<b>-446.115</b>	<b>-22,09%</b>
		<b>totale (C)</b>	<b>- 537.025</b>	<b>-491.871</b>	<b>-45.154</b>	<b>9,18%</b>
		<b>D) RETTIFICHE DI VALORE ATTIVITA' FINANZIARIE</b>				
22		Rivalutazioni	-	1.037.148	-1.037.148	-100,00%
23		Svalutazioni	-	-	0	0,00%
		<b>totale (D)</b>	<b>-</b>	<b>1.037.148</b>	<b>-1.037.148</b>	<b>-100,00%</b>
		<b>E) PROVENTI ED ONERI STRAORDINARI</b>	-	-	-	-
24		Proventi straordinari	4.638.296	47.940.832	-43.302.537	-90,32%
	a	Proventi da permessi di costruire	649.651	-	649.651	100,00%
	b	Proventi da trasferimenti in conto capitale	74.669	-	74.669	100,00%
	c	Sopravvenienze attive e insussistenze del passivo	10.727	45.138.075	-45.127.348	-99,98%
	d	Plusvalenze patrimoniali	2.597.204	2.129.957	467.247	21,94%
	e	Altri proventi straordinari	1.306.044	672.800	633.244	94,12%
		<b>totale proventi</b>	<b>4.638.296</b>	<b>47.940.832</b>	<b>-43.302.537</b>	<b>-90,32%</b>
25		Oneri straordinari	1.767.318	26.314.768	-24.547.450	-93,28%
	a	Trasferimenti in conto capitale	-	-	0	0,00%
	b	Sopravvenienze passive e insussistenze dell'attivo	1.499.090	25.959.332	-24.460.242	-94,23%
	c	Minusvalenze patrimoniali	-	-	0	0,00%
	d	Altri oneri straordinari	268.227	355.436	-87.209	-24,54%
		<b>totale oneri</b>	<b>1.767.318</b>	<b>26.314.768</b>	<b>-24.547.450</b>	<b>-93,28%</b>
		<b>Totale (E) (E20-E21)</b>	<b>2.870.978</b>	<b>21.626.064</b>	<b>-18.755.086</b>	<b>-86,72%</b>
		<b>RISULTATO PRIMA DELLE IMPOSTE (A-B+C+D+E)</b>	<b>2.987.565</b>	<b>27.063.974</b>	<b>-24.076.409</b>	<b>-88,96%</b>
26		Imposte (*)	1.020.287	2.021.330	-1.001.042	-49,52%
27		<b>RISULTATO DELL'ESERCIZIO (comprensivo della quota di pertinenza di terzi)</b>	<b>1.967.278</b>	<b>25.042.645</b>	<b>-23.075.367</b>	<b>-92,14%</b>
28		Risultato dell'esercizio di pertinenza di terzi	354.321	562.627	-208.306	-37,02%

**Il Risultato Economico dell'Esercizio**

Il risultato economico rappresenta il valore di sintesi dell'intera gestione economica del Gruppo così come risultante dal Conto Economico. Il risultato d'esercizio per il 2015 si chiude con le risultanze contabili sotto riportate:

Gestione	Importo
Risultato della gestione	€. 653.613
Proventi e oneri finanziari	- €. 537.025
Rettifiche di valore attività finanziarie	€. -
Proventi e oneri straordinari	€. 2.870.978
Risultato economico d'esercizio	€. 1.967.278
di cui:	
Risultato di esercizio di pertinenza del gruppo	€. 1.612.957
Risultato di esercizio di pertinenza di terzi	€. 354.321

Il Risultato della gestione rappresenta il primo risultato intermedio esposto nel Conto Economico ed indica il risultato della gestione operativa del Gruppo depurato degli effetti relativi alla gestione di aziende speciali e/o partecipate. Esso misura l'economicità della parte di gestione operativa svolta in maniera diretta o in economia, permettendo di avere l'immediata percezione dell'efficienza produttiva interna e della correlata efficacia dell'azione svolta.

Le poste che hanno influenzato in maniera più sostanziale il risultato si individuano in:

Ricavi delle vendite e prestazioni e proventi da servizi pubblici

31.12.2015	31.12.2014	Delta	% delta
15.281.211	22.361.809	-7.080.598	-31,66%

Il decremento registrato è il risultato dell'attività, giunta nel 2015 nella sua fase finale, della liquidazione della Palariccione Spa.

Variazioni nelle rimanenze di prodotti in corso di lavorazione

31.12.2015	31.12.2014	Delta	% delta
1.309	- 4.909.835	4.911.144	-100,03%

Anche in questo caso il decremento registrato è il risultato della fase finale di liquidazione della Palariccione Spa.

Trasferimenti e contributi

31.12.2015	31.12.2014	Delta	% delta
12.636.627	4.055.227	8.581.400	211,61%

Quasi completamente di pertinenza del Comune rileva i contributi correnti assegnati dallo stesso nell'anno unitamente al riversamento della quota del Fondo di Solidarietà Comunale (rilevato nella posta 'Contributi agli investimenti ad altre amministrazioni pubbliche). La differenza rispetto al 2014 è da attribuirsi ad un diverso sistema di classificazione all'interno delle singole voci.

Accantonamenti per rischi

31.12.2015	31.12.2014	Delta	% delta
560.000	350.000	210.000	60,00%

La differenza è da attribuirsi al Comune che, contrariamente all'anno passato, ha prudenzialmente effettuato un accantonamento per il manifestarsi di eventuali contenziosi (+ euro 450.000) e a una

diminuzione nell'accantonamento di Geat Spa (- euro 240.000) che ha valutato una rischiosità inferiore di insorgenza di risarcimenti danni.

Rettifiche di valore di attività finanziarie - Rivalutazioni

31.12.2015	31.12.2014	Delta	% delta
-	1.037.148	-1.037.148	-100,00%

Totalmente di pertinenza del Comune che nel 2015 non ha rilevato rettifiche di valore nelle attività finanziarie.

Proventi straordinari

31.12.2015	31.12.2014	Delta	% delta
4.638.296	47.940.832	-43.302.537	4.638.296

Opportunamente dettagliati nel commento di dettaglio alle voci, derivano essenzialmente dalle differenze sorte nell'anno 2014 nella valutazione delle singole poste di bilancio in sede di passaggio alla contabilità economico-patrimoniale.

Oneri straordinari

31.12.2015	31.12.2014	Delta	% delta
1.767.318	26.314.768	-24.547.450	-93,28%

Gli oneri straordinari riflettono la medesima situazione dei proventi straordinari; anch'essi sono opportunamente specificati nel commento di dettaglio alle voci.

Imposte

31.12.2015	31.12.2014	Delta	% delta
1.020.287	2.021.330	-1.001.042	-49,52%

La differenza deriva dal Comune di Riccione dove, per effetto delle regole sulla contabilità economico-patrimoniale, è avvenuta una riclassificazione delle poste e dall'esenzione dalle imposte della liquidata Palariccione Spa.

Il risultato d'esercizio risulta così composto:

**A) Valore della produzione**

Valore al 31.12.2015	€. 72.168.499
Valore al 31.12.2014	€. 67.096.156
Differenza	€. 5.072.344

**Componenti positivi della gestione**

<b>Descrizione</b>	<b>Importo</b>
Proventi da tributi	44.945.986
Proventi da fondi perequativi	287.465
Proventi da trasferimenti e contributi	7.764.469
<i>Proventi da trasferimenti correnti</i>	<i>6.194.874</i>
<i>Quota annuale di contributi agli investimenti</i>	<i>1.560.744</i>
<i>Contributi agli investimenti</i>	<i>8.850</i>
Ricavi delle vendite e prestazioni e proventi da servizi pubblici	15.281.211
<i>Proventi derivanti dalla gestione dei beni</i>	<i>1.860.212</i>
<i>Ricavi della vendita di beni</i>	<i>1.000</i>

<i>Ricavi e proventi dalla prestazione di servizi</i>	13.419.999
Variazioni nelle rimanenze di prodotti in corso di lavorazione, etc. (+/-)	1.309
Variazione dei lavori in corso su ordinazione	- 126.781
Incrementi di immobilizzazioni per lavori interni	732.868
Altri ricavi e proventi diversi	3.281.972
<b>Totale</b>	<b>72.168.499</b>

**B) Costi della produzione**

Valore al 31.12.2015	€. 71.514.887
Valore al 31.12.2014	€. 62.203.522
Differenza	€. 9.311.364

**Componenti negativi della gestione**

Descrizione	Importo
Acquisto di materie prime e/o beni di consumo	1.012.684
Prestazioni di servizi	27.091.134
Utilizzo beni di terzi	967.120
Trasferimenti e contributi	12.636.627
<i>Trasferimenti correnti</i>	<i>5.316.426</i>
<i>Contributi agli investimenti ad altre Amministrazioni pubb.</i>	<i>6.954.961</i>
<i>Contributi agli investimenti ad altri soggetti</i>	<i>365.240</i>
Personale	19.968.011
Ammortamenti e svalutazioni	8.037.312
<i>Ammortamenti di immobilizzazioni Immateriali</i>	<i>2.020.759</i>
<i>Ammortamenti di immobilizzazioni materiali</i>	<i>5.955.587</i>
<i>Altre svalutazioni delle immobilizzazioni</i>	<i>-</i>
<i>Svalutazione dei crediti</i>	<i>60.966</i>
Variazioni nelle rimanenze di materie prime e/o beni di consumo (+/-)	- 18.284
Accantonamenti per rischi	560.000
Altri accantonamenti	-
Oneri diversi di gestione	1.260.282
<b>Totale</b>	<b>71.514.887</b>

**C) Proventi e oneri finanziari**

Valore al 31.12.2015	- €. 537.025
Valore al 31.12.2014	- €. 491.871
Differenza	- €. 45.154

**Proventi finanziari**

Descrizione	Importo
Proventi da partecipazioni	1.017.516
<i>da società controllate</i>	<i>-</i>
<i>da società partecipate</i>	<i>454.857</i>
<i>da altri soggetti</i>	<i>562.659</i>
Altri proventi finanziari	18.530
<b>Totale</b>	<b>€. 1.036.046</b>

**Oneri finanziari**

Descrizione	Importo
-------------	---------

Interessi ed altri oneri finanziari	1.573.071
<i>Interessi passivi</i>	<i>1.469.256</i>
<i>Altri oneri finanziari</i>	<i>103.815</i>
<b>Totale</b>	<b>€. 1.573.071</b>

#### D) Rettifiche di valore di attività finanziarie

Valore al 31.12.2015	€. 0
Valore al 31.12.2014	€. 1.037.148
Differenza	<u>- €. 1.037.148</u>

#### Rivalutazioni

Nel corso dell'esercizio non sono state effettuate rivalutazioni di attività finanziarie.

#### Svalutazioni

Nel corso dell'esercizio non sono state effettuate svalutazioni di attività finanziarie.

#### E) Proventi ed oneri straordinari

Valore al 31.12.2015	€. 2.870.978
Valore al 31.12.2014	€. 21.626.064
Differenza	<u>- €. 18.755.086</u>

#### Proventi straordinari:

Descrizione	Importo
Proventi da permessi di costruire	649.651
Proventi da trasferimenti in conto capitale	74.669
Sopravvenienze attive e insussistenze del passivo	10.727
Plusvalenze patrimoniali	2.597.204
Altri proventi straordinari	1.306.044
<b>Totale</b>	<b>€. 4.638.296</b>

#### Oneri straordinari:

Descrizione	Importo
Trasferimenti in conto capitale	-
Sopravvenienze passive e insussistenze dell'attivo	1.499.090
Minusvalenze patrimoniali	-
Altri oneri straordinari	268.228
<b>Totale</b>	<b>€. 1.767.318</b>

L'aggregato "Proventi straordinari" comprende:

tra i 'Proventi da permessi a costruire' sono rilevati gli introiti derivanti dal Comune di Riccione per il rilascio dei permessi a costruire destinati alla parte corrente;

tra i 'Proventi da trasferimenti in conto capitale' è rilevato l'introito da parte del Comune di Riccione di un contributo dal Ministero dell'Ambiente per la salvaguardia e la tutela del territorio;

tra le 'Sopravvenienze attive e insussistenze del passivo' sono iscritte fatture non contabilizzate sulla vendita di beni mobili sempre di pertinenza del Comune di Riccione;

tra le 'Plusvalenze patrimoniali' si riscontrano: la plusvalenza derivante dalla vendita di parte delle azioni Hera detenute da Geat Spa (euro 2.539.899) e le plusvalenze derivanti dalla vendita di posti auto e di un autoveicolo da parte del Comune di Riccione per euro 3.305;

tra gli 'Altri proventi straordinari' sono registrati: a) i proventi derivanti dalla vendita di aree peep e delle sale cinematografiche da parte del Comune di Riccione per euro 656.251; b) il rimborso straordinario dell'imposta Ires derivante dalla deducibilità Irap delle annualità dal 2004 al 2007 alla



Geat spa per euro 44.949; c) il credito per acconti Ires che matura per effetto della cessazione della società entro il quinto esercizio di liquidazione dalle sopravvenienze attive verificatasi nelle transazioni con Intercoor e Paris e la Palariccione Spa; d) la restituzione da Equitalia di parte degli interessi pagati su Aiuti di Stato, rimborso Irap anni dal 2004 al 2006 e varie di pertinenza di SIS Spa.

L'aggregato "Oneri straordinari" rileva:

nella voce 'Sopravvenienze passive e insussistenze dell'attivo' le riduzioni applicate sulle imposte e tasse correnti (cancellazioni varie, riduzioni da cantiere TRC, rimborsi) da parte del Comune di Riccione per euro 100.000, rettifiche varie derivanti dalle gestioni passate da parte dell'Istituzione Cultura per euro 15.082 e prevalentemente la posta straordinaria derivante dalle scritture di consolidamento relativa alla rilevazione della quota di ammortamento della differenza di consolidamento scaturente dalla partecipazione in Palariccione Spa dell'anno 2014 non registrata nel corrispondente esercizio per euro 1.384.009;

nella voce 'Altri oneri straordinari' i rimborsi in conto capitale a imprese per contributi concessori non dovuti ai contribuenti da parte del Comune di Riccione per euro 124.387 e per la restante parte rettifiche varie operate nel corso della gestione corrente ma di competenza degli esercizi passati da parte di Palariccione Spa, New Palariccione Srl e SIS Spa.

## Imposte

Valore al 31.12.2015	€ 1.020.287
Valore al 31.12.2014	€ 2.021.330
Differenza	<u>- € 1.001.042</u>

Si dettaglia la suddivisione delle imposte tra le componenti del Gruppo:

Ente/Azienda	Importo
Comune di Riccione	€ 765.965
Istituzione 'Riccione per la Cultura'	€ 1.814
Geat SpA	€ 3.985
Palariccione Spa in liquidazione	€ -
New Palariccione Srl	€ 23.938
SiS SpA	€ 224.585
<b>Totale</b>	<b>€ 1.020.287</b>

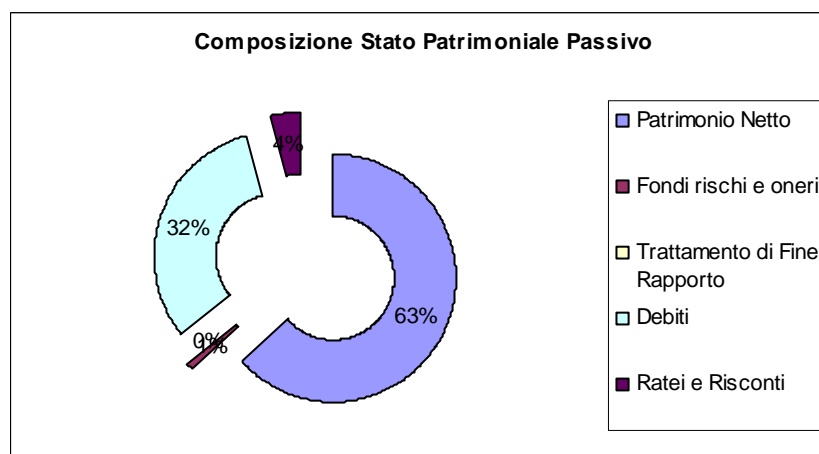
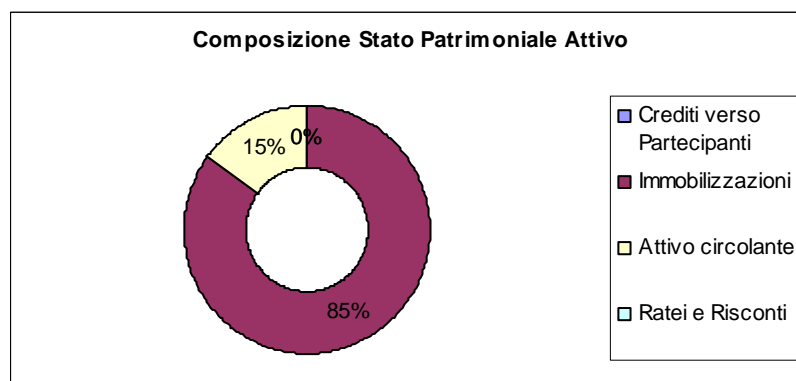
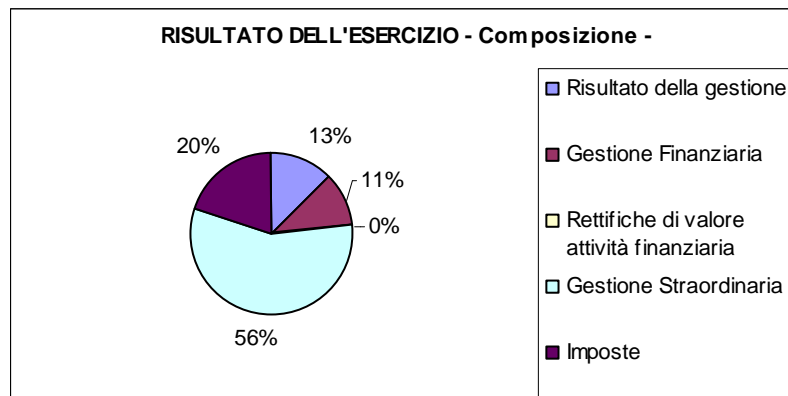
## Risultato dell'esercizio

II risultato d'esercizio, evidenzia un'utile complessivo di **€ 1.967.278**, a cui deve sottrarsi la quota di pertinenza di terzi, pari a € 354.321, determinando un utile di gruppo di **€ 1.612.957**.

**Dati contabili in sintesi e principali indici di bilancio**

Si presentano i principali dati contabili di sintesi della struttura patrimoniale, finanziaria ed economica del Gruppo comunale.

**Dati contabili e composizione del patrimonio**



**Indici di bilancio**

Si riportano i principali indici economici

Descrizione	Valore 2015	Valore 2014
ROE (Return on Equity – Redditività Capitale Proprio)	0,90%	12,25%
ROI (Return on Investment – Redditività Capitale Investito)	0,19%	1,43%
ROS (Return on Sale – Redditività delle Vendite)	0,91%	7,29%
ROD (Return on Debt – Costo del debito )	1,88%	2,44%
Grado di indebitamento globale (o Leverage)	1,58	1,71
Grado incidenza gestione non caratteristica	300,99%	500,34%

e patrimoniali

Descrizione	Valore 2015	Valore 2014
Grado di Autonomia finanziaria	0,63	0,58
Indice di autocopertura delle immobilizzazioni	0,75	0,66
Indice di autocopertura delle immobilizzazioni allargato	1,03	0,93
Margine di struttura	-73.022.045	-103.244.532

Si rileva un ROE (redditività del capitale proprio investito) positivo in linea con investimenti alternativi (titoli di stato); meno positivo appare invece il 'ritorno' derivante dalla gestione caratteristica (tipicamente volta al soddisfacimento dei bisogni della collettività) del Gruppo (ROI), come avallato anche dal livello di incidenza della gestione extra caratteristica sul risultato finale d'esercizio (300,99%), e comunque giustificato dalla presenza di una società in liquidazione la cui *mission* risulta il più alto soddisfacimento dei creditori e la liquidazione della società. Positivo anche il livello del ROS (0,91%) considerato il settore nel quale opera in prevalenza il Gruppo Comune (prevalenza delle finalità di soddisfazione dei bisogni dei cittadini rispetto a quelle di redditività pura delle vendite) e, come appena segnalato, pesantemente influenzato dall'attività liquidatoria della Palariccione Spa in liquidazione giunta ormai nella sua fase finale.

Rispetto agli indici patrimoniali si rileva un grado di autonomia finanziaria positivo che denota una situazione di sostanziale equilibrio: infatti, più l'indice è vicino all'unità più l'azienda è in grado di autofinanziarsi.