

RCT ITAS
 Punteggio varianti peggiorative:

Punteggio varianti migliorative:

ALLEGATO N. 1
 AL VERBALE DI GARA DEC
 20/02/2017

Varianti Peggiorative

Id variante	1	2	3	4	5
coeff. Minimo	0,7	0,7	0,7	0,5	0
Coeff. Max	1	1	1	1	1
Percentuale Potenzialità/frequenza	85	0	0	0	0
Percentuale Penalizzazione	34	0	0	0	0
Percentuale riduzione	28,9	0	0	0	0
Coefficiente di variante	0,9133	1	1	1	1

Totale Punteggi o tecnico: 50,232

Varianti Migliorative

Id Variante	1	2	3	4	5
Percentuale Potenzialità/frequenza	85	85	25	5	25
Percentuale diminuzione	34	35,6	45,2	85	40,4
Percentuale su Delta	56,1	54,74	13,7	0,75	14,9
Coefficiente di Variante	0,27489	0,268226	0,06713	0,003675	0,07301

Totale Punteggi o Tecnico: 13,75847

Totale
Comple
ssivo: 63,990



6	7	8	9
0	0	0	0
1	1	1	1
0	0	0	0
0	0	0	0
0	0	0	0
1	1	1	1

6	7
25	45
45,2	26
13,7	33,3
0,06713	0,16317

RCT AIG

Punteggio varianti peggiorative:

Punteggio varianti migliorative:

Varianti Peggiorative

Id variante	1	2	3	4	5
coeff. Minimo	0,5	0,5	0,7	0,5	0
Coeff. Max	1	1	1	1	1
Percentuale Potenzialità/frequenza	0	0	0	0	0
Percentuale Penalizzazione	0	0	0	0	0
Percentuale riduzione	0	0	0	0	0
Coefficiente di variante	1	1	1	1	1

Totale Punteggio tecnico: 55,000

Varianti Migliorative

Id Variante	1	2	3	4	5
Percentuale Potenzialità/frequenza	85	85			
Percentuale diminuzione	35,6	41,36			
Percentuale su Delta	54,74	49,844	0	0	0
Coefficiente di Variante	0,268226	0,244236	0	0	0

Totale Punteggio Tecnico: 7,686924

Totale
Comple
ssivo: 62,687



6	7	8
0	0	0
1	1	1
0	0	0
0	0	0
0	0	0
1	1	1

6	7	8	9	10	11
0	0	0	0	0	0
0	0	0	0	0	0

RCT UNICA

Punteggio varianti peggiorative:

Punteggio varianti migliorative:

Varianti Peggiorative

Id variante	1	2	3	4	5	6
coeff. Minimo	0,5	0,7	0,7	0,5	0,5	
Coeff. Max	1	1	1	1	1	1
Percentuale Potenzialità/frequenza	0	0	0	0	0	0
Percentuale Penalizzazione	0	0	0	0	0	0
Percentuale riduzione	0	0	0	0	0	0
Coefficiente di variante	1	1	1	1	1	1

Totale Punteggi o tecnico: 55,000

Varianti Migliorative

Id Variante	1	2	3	4	5	6
Percentuale Potenzialità/frequenza	85	85	65	65	45	65
Percentuale diminuzione	26	30,8	34	26	26	26
Percentuale su Delta	62,9	58,82	42,9	48,1	33,3	48,1
Coefficiente di Variante	0,30821	0,288218	0,21021	0,23569	0,16317	0,23569

Totale Punteggi o Tecnico: 15

Totale
Comple
ssivo: 70,000



7	8	9
1	1	1
0	0	0
0	0	0
0	0	0
1	1	1

7	8	9
85	45	85
26	26	26
62,9	33,3	62,9
0,30821	0,16317	0,30821

RCT ACAPPELLA

Punteggio varianti peggiorative:

Punteggio varianti migliorative:

Varianti Peggiorative

Id variante	1	2	3	4	5
coeff. Minimo	0,7	0,5	0,5	0,5	0,5
Coeff. Max	1	1	1	1	1
Percentuale Potenzialità/frequenza	0	0	0	0	0
Percentuale Penalizzazione	0	0	0	0	0
Percentuale riduzione	0	0	0	0	0
Coefficiente di variante	1	1	1	1	1


Totale Punteggio tecnico: 55,000

Varianti Migliorative

Id Variante	1	2	3	4	5
Percentuale Potenzialità/frequenza	85	85	65	5	25
Percentuale diminuzione	34	30,8	34	85	45,2
Percentuale su Delta	56,1	58,82	42,9	0,75	13,7
Coefficiente di Variante	0,27489	0,288218	0,21021	0,003675	0,06713

Totale Punteggio Tecnico: 15

Totale
Comple
ssivo: 70,000



6	7	8	9
1	1	1	1
0	0	0	0
0	0	0	75
0	0	0	0
1	1	1	1

6	7	8	9	10	11	12
25	25	65	25	65	45	65
40,4	45,2	42	40,4	42	26	42
14,9	13,7	37,7	14,9	37,7	33,3	37,7
0,07301	0,06713	0,18473	0,07301	0,18473	0,16317	0,18473

RCT LLOYDS XL

Punteggio varianti peggiorative:

Punteggio varianti migliorative:

Varianti Peggiorative

Id variante	1	2	3	4	5
coeff. Minimo	0,7	0,5	0,5	0,5	0,5
Coeff. Max	1	1	1	1	1
Percentuale Potenzialità/frequenza	0	0	0	0	0
Percentuale Penalizzazione	0	0	0	0	0
Percentuale riduzione	0	0	0	0	0
Coefficiente di variante	1	1	1	1	1

Totale Punteggi
o tecnico: 55,000

Varianti Migliorative

Id Variante	1	2	3	4	5
Percentuale Potenzialità/frequenza	85	85	85	25	25
Percentuale diminuzione	30	26	26	46,4	40,4
Percentuale su Delta	59,5	62,9	62,9	13,4	14,9
Coefficiente di Variante	0,29155	0,30821	0,30821	0,06566	0,07301

Totale
Punteggi
o
Tecnico: 15

Totale
Comple
ssivo: 70,000

6	7	8	9
1	1	1	1
0	0	0	0
0	0	0	75
0	0	0	0
1	1	1	1

6	7	8	9	10	11	12	13
25	85	25	85	45	85	0	0
45,2	26	42,8	26	32	26	0	0
13,7	62,9	14,3	62,9	30,6	62,9	0	0
0,06713	0,30821	0,07007	0,30821	0,14994	0,30821	0	0

RCT AMLIN

Punteggio varianti peggiorative:

Punteggio varianti migliorative:

Varianti Peggiorative

Id variante	1	2	3
coeff. Minimo	0,7	0,5	0,5
Coeff. Max	1	1	1
Percentuale Potenzialità/frequenza	0	0	0
Percentuale Penalizzazione	0	0	0
Percentuale riduzione	0	0	0
Coefficiente di variante	1	1	1

Totale Punteggi
o tecnico: 55,000

Varianti Migliorative


Id Variante	1	2	3
Percentuale Potenzialità/frequenza	85	85	65
Percentuale diminuzione	34	30,8	34
Percentuale su Delta	56,1	58,82	42,9
Coefficiente di Variante	0,27489	0,288218	0,21021

Totale Punteggi
o Tecnico: 15

Totale
Comple
ssivo: 70,000

4	5	6	7	8	9
0,5	0,5				
1	1	1	1	1	1
0	0	0	0	0	0
0	0	0	0	0	75
0	0	0	0	0	0
1	1	1	1	1	1

4	5	6	7	8	9	10	11	12
5	25	25	25	65	25	65	45	65
85	45,2	40,4	45,2	42	40,4	42	26	42
0,75	13,7	14,9	13,7	37,7	14,9	37,7	33,3	37,7
0,003675	0,06713	0,07301	0,06713	0,18473	0,07301	0,18473	0,16317	0,18473



ALL RISKS UNIPOL

Punteggio varianti peggiorative:

Punteggio varianti migliorative:

Varianti Peggiorative

Id variante	1	2	3	4	5	6
coeff. Minimo	0,7	0,7	0,7	0,7	0,7	0,7
Coeff. Max	1	1	1	1	1	1
Percentuale Potenzialità/frequenza	5	25	25	85	45	85
Percentuale Penalizzazione	38	63	63	92	63	88
Percentuale riduzione	1,9	15,75	15,75	78,2	28,35	74,8
Coefficiente di variante	0,9943	0,95275	0,95275	0,7654	0,91495	0,7756


Totale Punteggi o tecnico: 18,488

Varianti Migliorative

Id Variante	1	2	3	4	5	6
Percentuale Potenzialità/frequenza	0	0	0	0	0	
Percentuale diminuzione	0	0	0	0	0	
Percentuale su Delta	0	0	0	0	0	0
Coefficiente di Variante	0	0	0	0	0	0

Totale Punteggi o Tecnico: 0

Totale
Comple
ssivo: 18,488



7	8	9	10	11	12	13	14
0,7	0,7	0,7	0,7	0,7	0,7	0,7	0,7
1	1	1	1	1	1	1	1
85	5	5	5	5	5	5	45
88	38	38	38	38	38	38	63
74,8	1,9	1,9	1,9	1,9	1,9	1,9	28,35
0,7756	0,9943	0,9943	0,9943	0,9943	0,9943	0,9943	0,91495

7	8	9
0	0	0
0	0	0

ALL RISKS ITAS

Punteggio varianti peggiorative:

Punteggio varianti migliorative:

Varianti Peggiorative

Id variante	1	2	3
coeff. Minimo	0,5	0,7	0,7
Coeff. Max	1	1	1
Percentuale Potenzialità/frequenza	85	85	85
Percentuale Penalizzazione	75	76	76
Percentuale riduzione	63,75	64,6	64,6
Coefficiente di variante	0,68125	0,8062	0,8062

Totale Punteggi
o tecnico: 20,753

Varianti Migliorative

Id Variante	1	2	3
Percentuale Potenzialità/frequenza	85	5	5
Percentuale diminuzione	25	63	50
Percentuale su Delta	63,75	1,85	2,5
Coefficiente di Variante	0,312375	0,009065	0,01225

Totale
Punteggi
o
Tecnico: 8,404725

Totale
Comple
ssivo: 29,157

4	5	6	7	8
0,7	0,7			
1	1	1	1	1
65	5	0	0	0
75	12,5	0	0	0
48,75	0,625	0	0	0
0,85375	0,998125	1	1	1

4	5	6	7	8
25	45	45	45	5
50	25	85	63	51
12,5	33,75	6,75	16,65	2,45
0,06125	0,165375	0,033075	0,081585	0,012005